

# 令和2年2月報 【令和2年2月1日(土)~2月29日(土)】

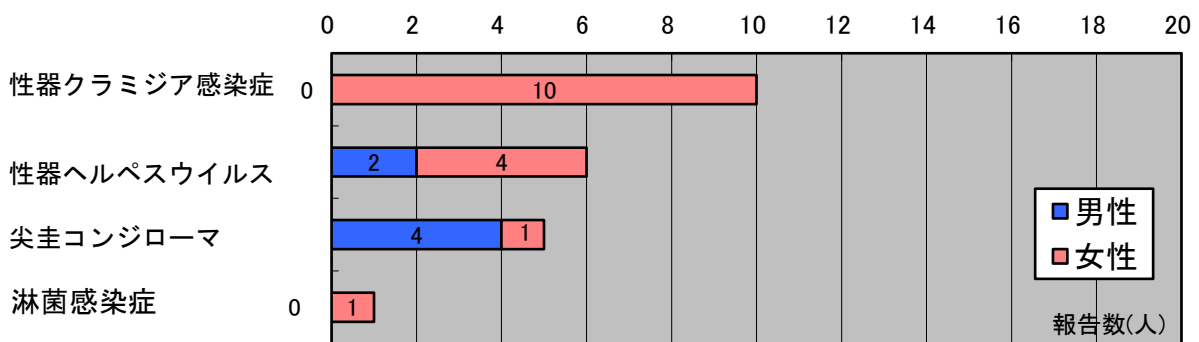
# 鹿児島市感染症情報

発行元：鹿児島市保健所

ホームページ <http://www.city.kagoshima.lg.jp> >健康・福祉>健康・医療>流行疾患、感染症>感染症の発生状況

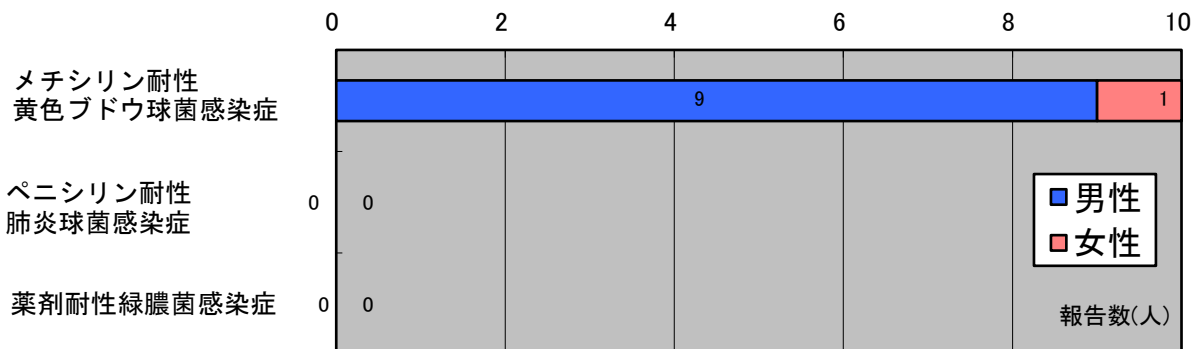
## ● 定点医療機関における性感染症の報告状況

期間中の患者報告総数は、前月より3人少ない22人(男性6人・女性16人)でした。報告数が最も多かったのは、性器クラミジア感染症(男性0人・女性10人)でした。



## ● 定点医療機関における薬剤耐性菌感染症の報告状況

期間中の患者報告総数は、前月より5人多い10人(男性9人、女性1人)でした。報告数はメチシリン耐性黄色ブドウ球菌感染症のみでした。年齢別の内訳は、5ページを参照してください。

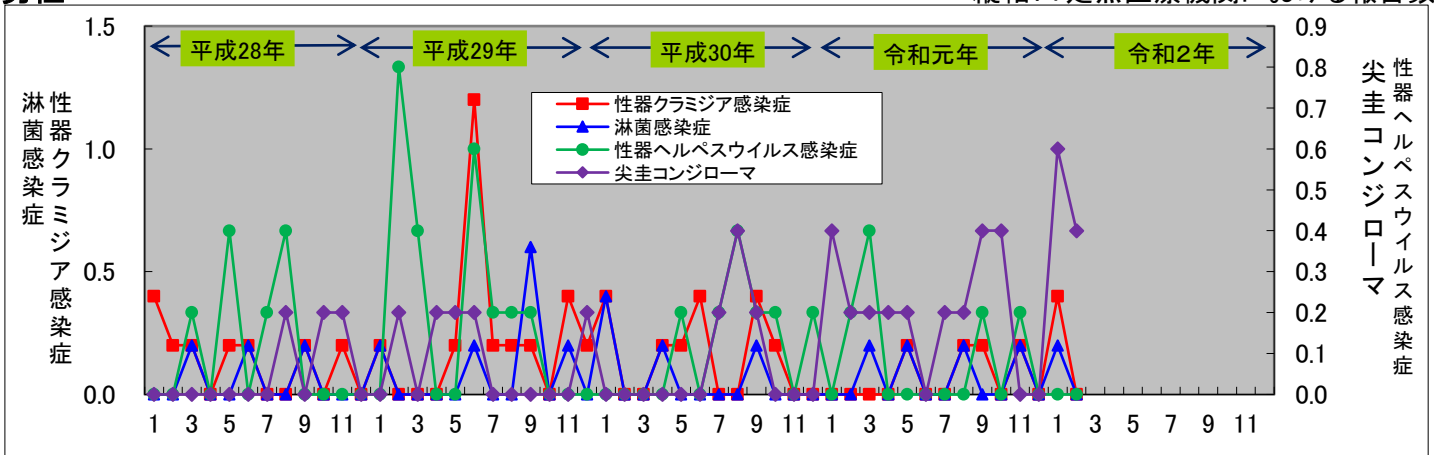




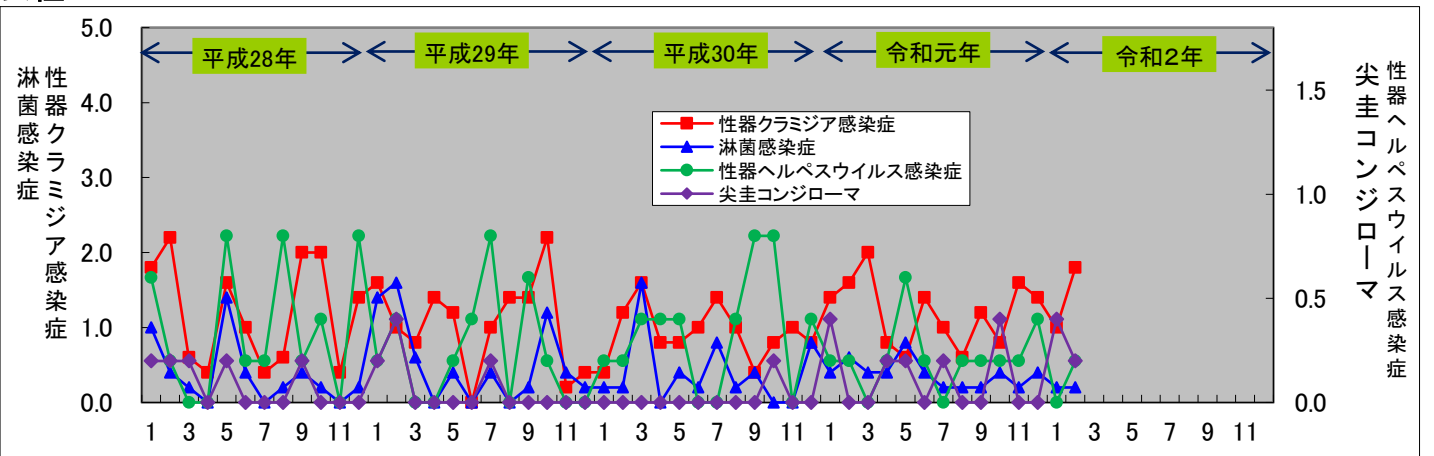
●若年層（15歳～29歳）における性感染症の年別・月別の推移

男性

縦軸：1定点医療機関における報告数

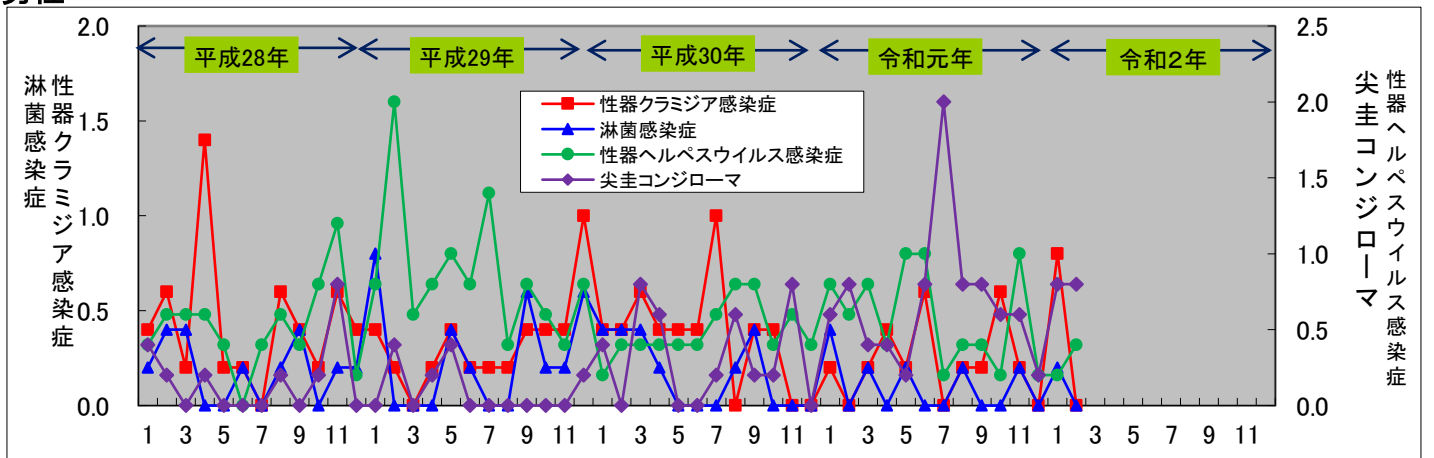


女性

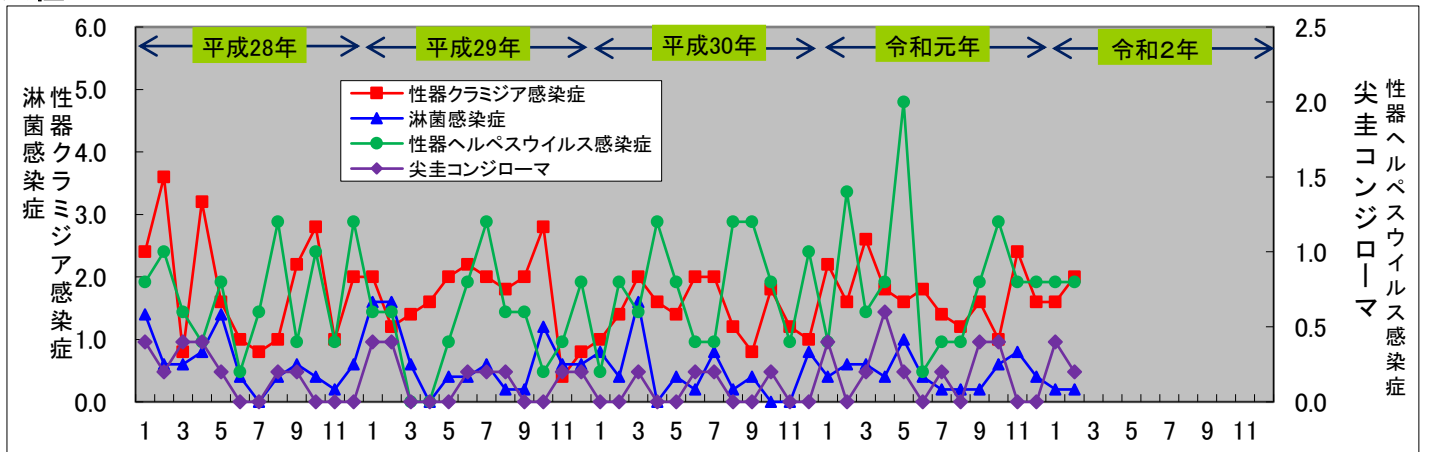


●全年齢層における性感染症の年別・月別の推移

男性



女性

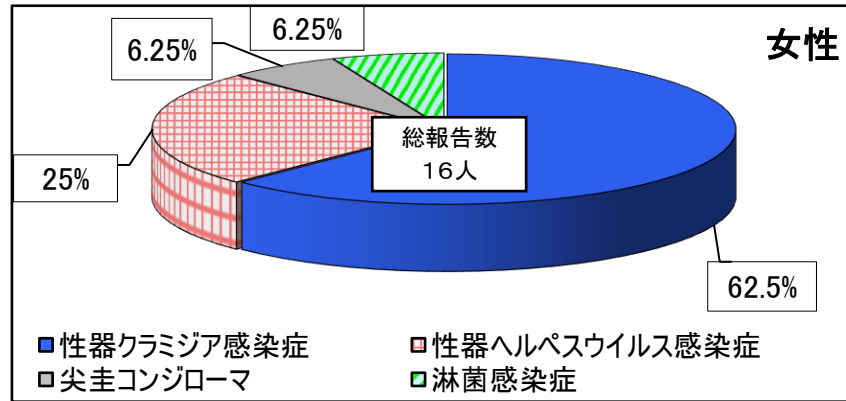
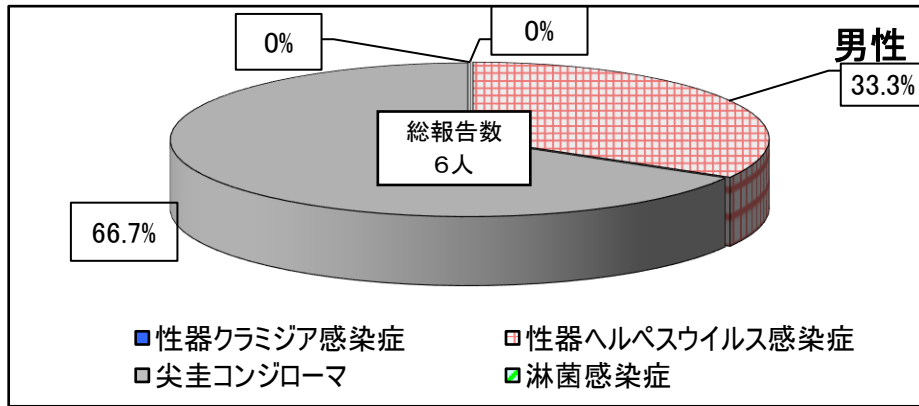


● 各疾病の報告状況

定点種別	前月比	疾患名	今月 (令和2年 2 月)						前月 (令和2年 1 月)						令和2年累計 男女合計 (報告数累計)
			男女合計		男		女		男女合計		男		女		
			報告数	定点当たり	報告数	定点当たり	報告数	定点当たり	報告数	定点当たり	報告数	定点当たり	報告数	定点当たり	
STD	▼	性器クラミジア感染症	10	2.00	0	0.00	10	2.00	12	2.40	4	0.80	8	1.60	22
	△	性器ヘルペスウイルス感染症	6	1.20	2	0.40	4	0.80	5	1.00	1	0.20	4	0.80	11
	▼	尖圭コンジローマ	5	1.00	4	0.80	1	0.20	6	1.20	4	0.80	2	0.40	11
	▼	淋菌感染症	1	0.20	0	0.00	1	0.20	2	0.40	1	0.20	1	0.20	3
計 (前月比)			22 (-3)		6 (-4)		16 (+1)		25		10		15	47	
基幹	△	メチシリン耐性黄色ブドウ球菌感染症	10	10.00	9	9.00	1	1.00	5	5.00	3	3.00	2	2.00	15
	=	ペニシリン耐性肺炎球菌感染症	0	0.00	0	0.00	0	0.00	0	0.00	0	0.00	0	0.00	0
	=	薬剤耐性緑膿菌感染症	0	0.00	0	0.00	0	0.00	0	0.00	0	0.00	0	0.00	0
計 (前月比)			10 (+5)		9 (+6)		1 (-1)		5		3		2	15	

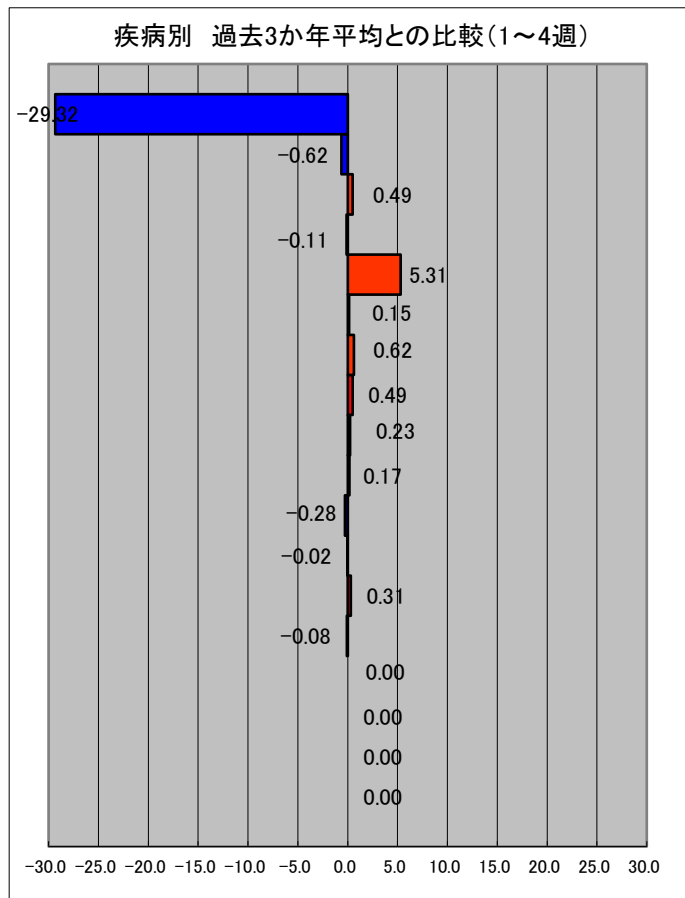
※「前月比」欄において、「△」は報告数の男女合計が前月比増加、「＝」は横ばい、「▼」は減少を示す。

性感染症の発生割合(2月)





## 令和2年2月(5~8週) インフルエンザ・小児科・眼科定点疾病の発生状況について



5~8週 1医療機関  
平均患者報告数

インフルエンザ	10.05
RSウイルス感染症	0.56
咽頭結膜熱	1.69
A群溶血性レンサ球菌咽頭炎	4.58
感染性胃腸炎	14.62
水痘(水ぼうそう)	0.92
手足口病	1.02
伝染性紅斑	0.62
突発性発疹	0.83
ヘルパンギーナ	0.21
流行性耳下腺炎(おたふくかぜ)	0.13
急性出血性結膜炎	0.00
流行性角結膜炎	0.75
細菌性髄膜炎	0.00
無菌性髄膜炎	0.00
マイコプラズマ肺炎	0.00
クラミジア肺炎	0.00
感染性胃腸炎(ロタウイルス)	0.00

感染性胃腸炎が減少傾向にありますが、過去3か年の1医療機関平均患者報告数と比較して、5.31増となっております。

インフルエンザなど減少傾向にはありますが、今後も咳エチケットなど、予防に努めましょう。

