

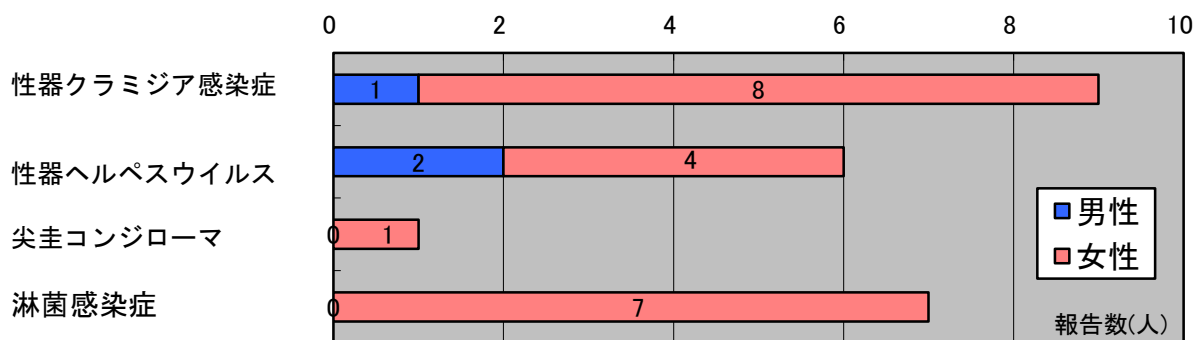
鹿児島市感染症情報

発行元：鹿児島市保健所

ホームページ <http://www.city.kagoshima.lg.jp> >健康・福祉>健康・医療>流行疾患、感染症>感染症の発生状況

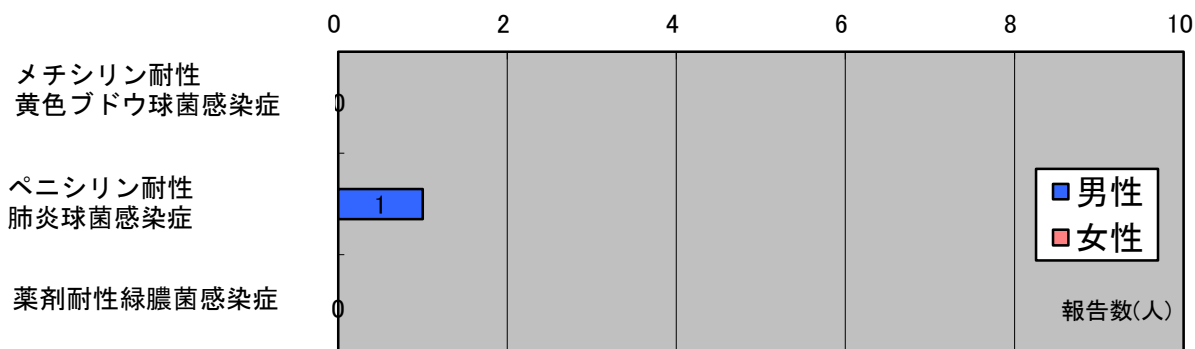
● 定点医療機関における性感染症の報告状況

期間中の患者報告総数は、前月より12人少ない23人(男性3人・女性20人)でした。
報告数が最も多かったのは、性器クラミジア感染症の9人(男性1人・女性8人)で、年代別の内訳は、10代3人、20代5人、30代1人でした。



● 定点医療機関における薬剤耐性菌感染症の報告状況

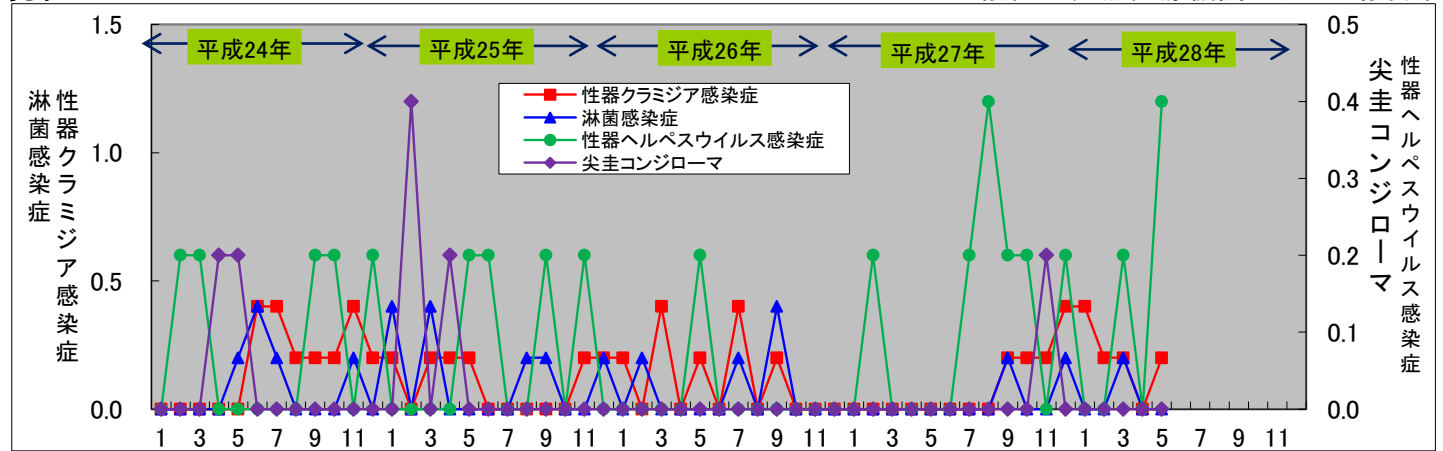
期間中の患者報告総数は、前月より2人少ない1人で、内訳は、ペニシリン耐性肺炎球菌感染症の10代男性1人でした。



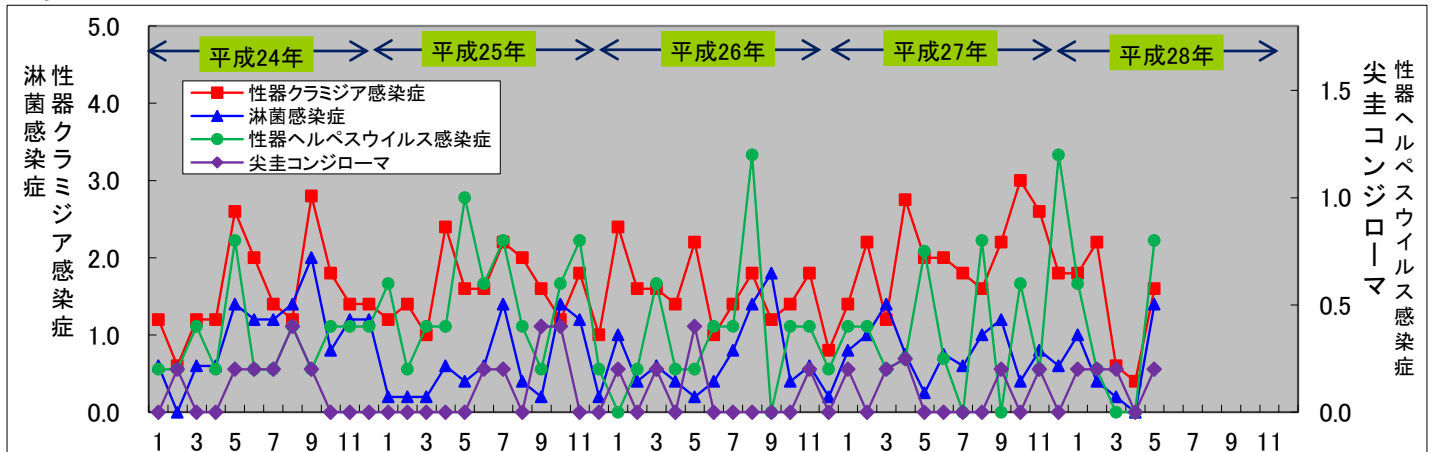
●若年層（15歳～29歳）における性感染症の年別・月別の推移

男性

縦軸：1定点医療機関における報告数

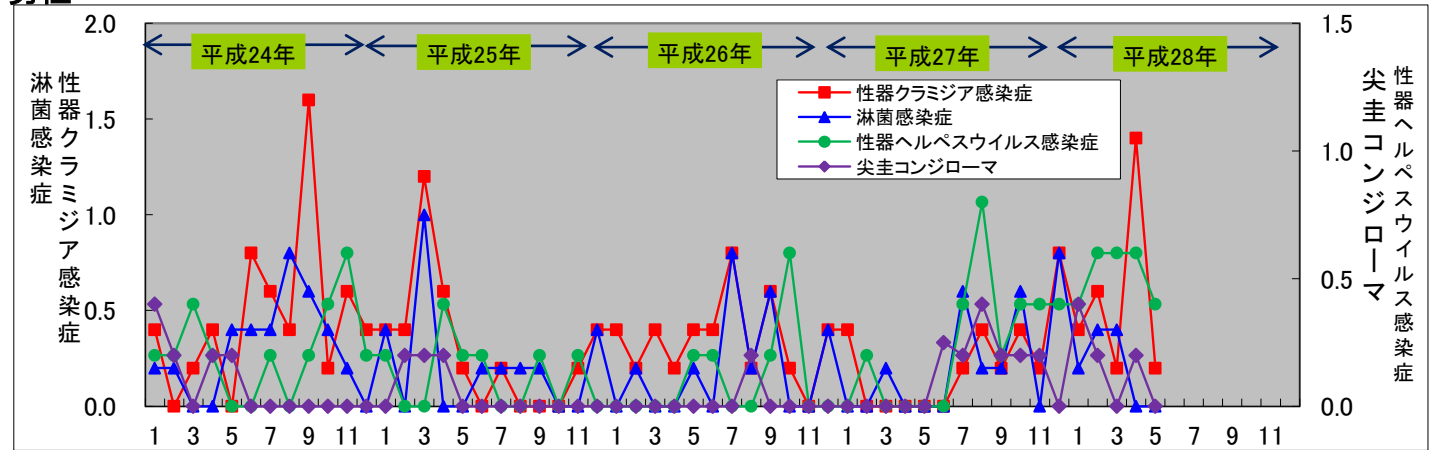


女性

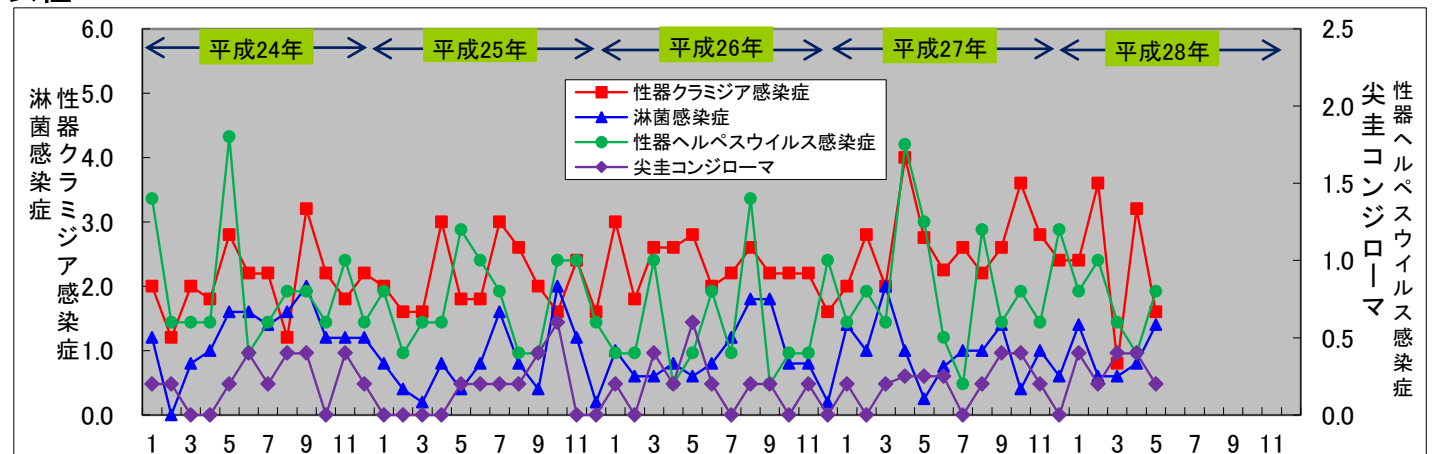


●全年齢層における性感染症の年別・月別の推移

男性



女性

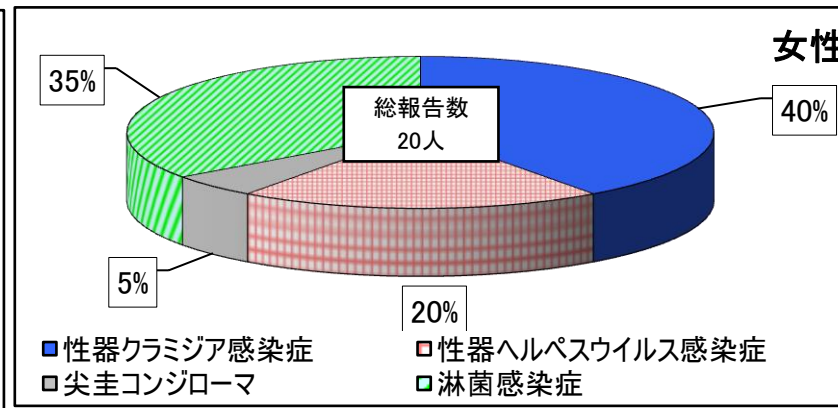
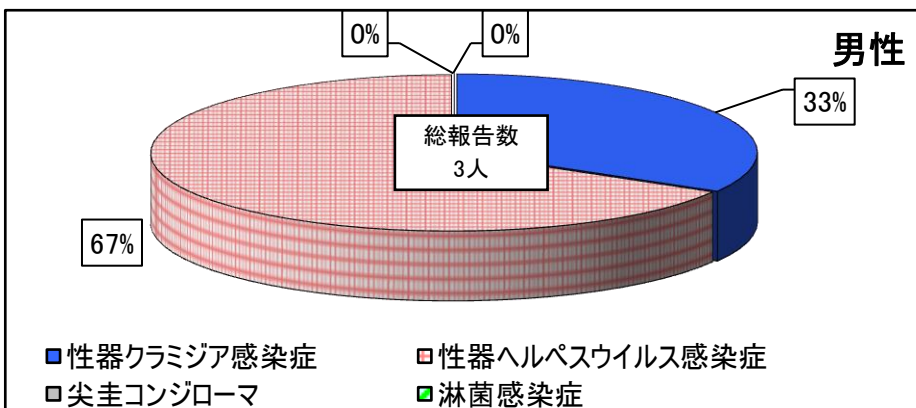


● 各疾病の報告状況

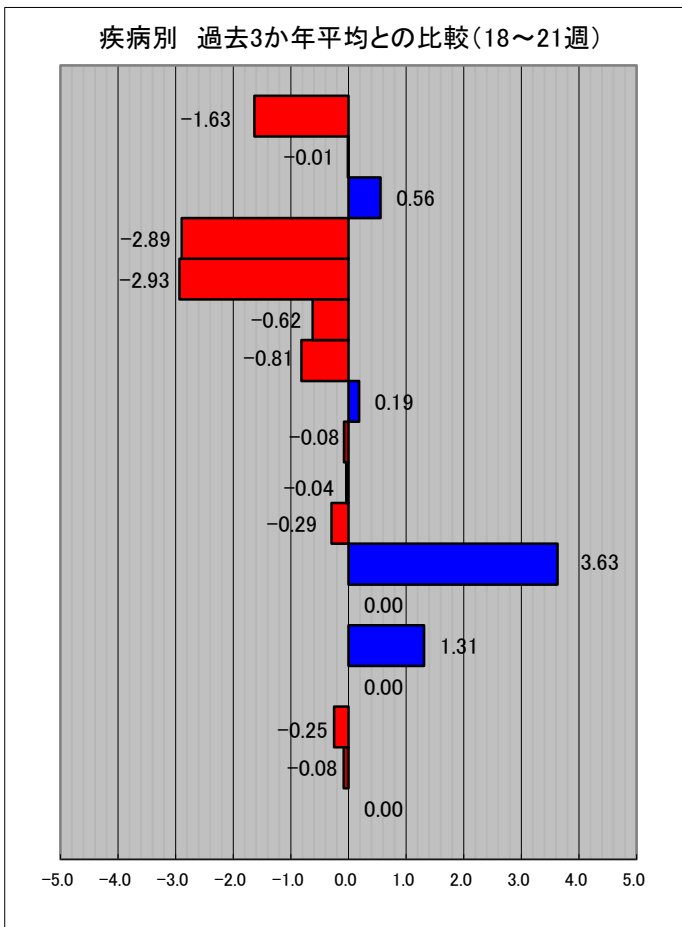
定点種別	前月比	疾患名	今月 (平成28年 5 月)				前月 (平成28年 4 月)				平成28年累計 男女合計 (報告数累計)				
			男女合計		男		女		男女合計			男		女	
			報告数	定点当たり	報告数	定点当たり	報告数	定点当たり	報告数	定点当たり		報告数	定点当たり	報告数	定点当たり
STD	▼	性器クラミジア感染症	9	1.80	1	0.20	8	1.60	23	4.60	7	1.40	16	3.20	72
	△	性器ヘルペスウイルス感染症	6	1.20	2	0.40	4	0.80	5	1.00	3	0.60	2	0.40	31
	▼	尖圭コンジローマ	1	0.20	0	0.00	1	0.20	3	0.60	1	0.20	2	0.40	12
	△	淋菌感染症	7	1.40	0	0.00	7	1.40	4	0.80	0	0.00	4	0.80	29
計 (前月比)			23 (-12)		3 (-8)		20 (-4)		35		11		24	144	
基幹	▼	メチシリン耐性黄色ブドウ球菌感染症	0	0.00	0	0.00	0	0.00	1	1.00	0	0.00	1	1.00	8
	▼	ペニシリン耐性肺炎球菌感染症	1	1.00	1	1.00	0	0.00	2	0.00	2	2.00	0	0.00	4
	=	薬剤耐性緑膿菌感染症	0	0.00	0	0.00	0	0.00	0	0.00	0	0.00	0	0.00	0
	計 (前月比)			1 (-2)		1 (-1)		0 (-1)		3		2		1	12

※「前月比」欄において、「△」は報告数の男女合計が前月比増加、「＝」は横ばい、「▼」は減少を示す。

性感染症の発生割合(5月)



平成28年5月(18~21週) インフルエンザ・小児科・眼科定点疾病の発生状況について



18~21週 1医療機関
平均患者報告数

インフルエンザ	0.62
RSウイルス感染症	0.44
咽頭結膜熱	2.15
A群溶血性レンサ球菌咽頭炎	3.94
感染性胃腸炎	7.33
水痘(水ぼうそう)	1.08
手足口病	0.19
伝染性紅斑	0.63
突発性発疹	0.75
百日咳	0.00
ヘルパンギーナ	0.04
流行性耳下腺炎(おたふくかぜ)	3.94
急性出血性結膜炎	0.00
流行性角結膜炎	1.63
細菌性髄膜炎	0.00
無菌性髄膜炎	0.00
マイコプラズマ肺炎	0.00
クラミジア肺炎	0.00
感染性胃腸炎(ロタウイルス)	0.25

(H25.42週からのため比較なし)

インフルエンザは、例年通り緩やかに減少してきており第19週以降は、定点当たり数が1を下回りました。

流行性耳下腺炎は、昨年、12月からこの4か年で最も高い値で推移し続けており、1定点当たりの患者報告数も過去3か年平均と比べ大きく増加しています。

A型溶血性レンサ球菌咽頭炎は先月、警報開始基準値を上回ることもありましたが、今月は正常な値で推移しており、過去3か年平均と比較しても大きく減少しています。

