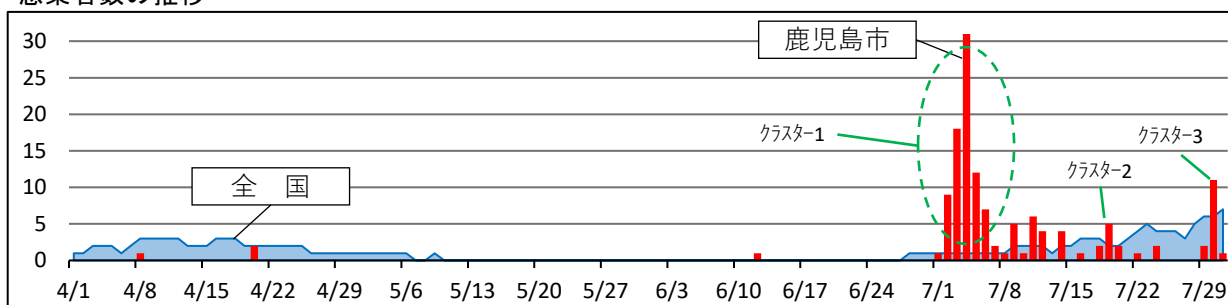


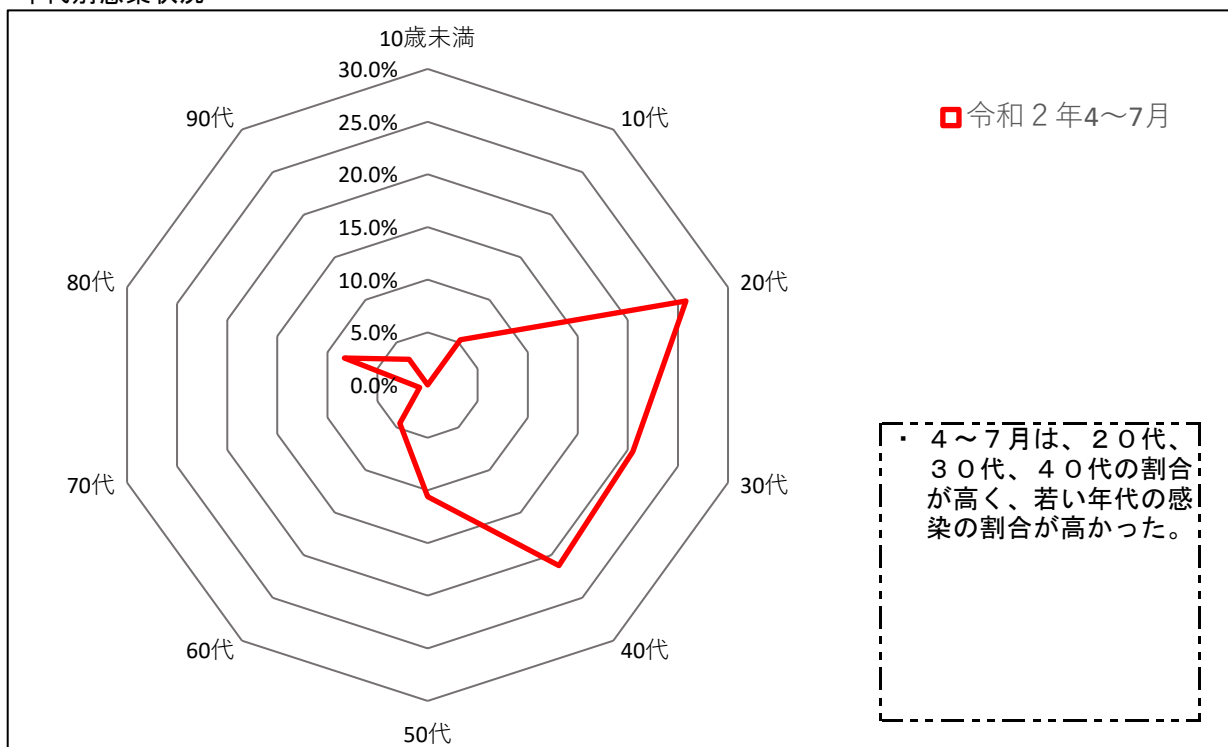
新型コロナウイルス 感染状況まとめ (令和2年4月～7月分)

1 感染者数の推移



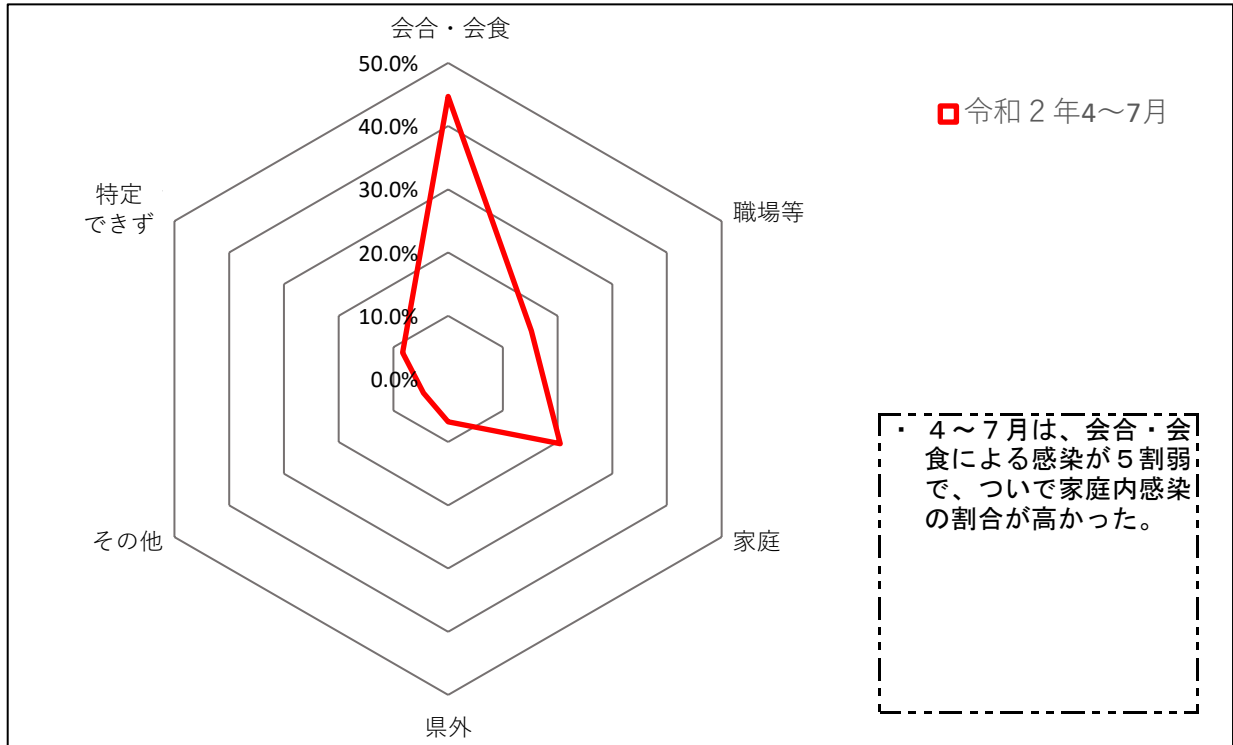
※全国の感染者数は鹿児島市の人口規模に換算

2 年代別感染状況



	令和2年4～7月	
	人数	割合
感染者総数	132	
10歳未満	0	0.0%
10代	7	5.3%
20代	34	25.8%
30代	27	20.5%
40代	28	21.2%
50代	14	10.6%
60代	6	4.5%
70代	1	0.8%
80代	11	8.3%
90代	4	3.0%

3 感染経路



	令和2年4～7月	
	人数	割合
感染者総数	132	
会合・会食	59	44.7%
職場等	20	15.2%
家庭	27	20.5%
県外	9	6.8%
その他	6	4.5%
特定できず	11	8.3%

4 感染状況

- ・感染者数は、6月までは散発であったが、7月にクラスターが発生し、全国と比較しても、多数の感染者が発生した。
- ・年代別に見ると、20代、30代、40代といった若い世代の割合が高くなっている。
- ・感染経路としては、クラスターの発生により、会合・会食による感染の割合が5割弱を占め、ついで家庭内感染の割合が高くなっている。

5 感染状況から見る注意点

- ・会合・会食における注意点
 - ①なるべく普段一緒にいる人と少人数・短時間で行いましょう。
 - ②箸やコップは使い回しはやめましょう。
 - ③座の配置は斜め向かいにしましょう。
 - ④会話する時はなるべくマスクを着用しましょう。
 - ⑤お店はガイドラインを遵守したお店を選びましょう。
 - ⑥体調が悪い時は参加を見送りましょう。

※感染者総数が10件以下の場合は翌月にまとめて公表