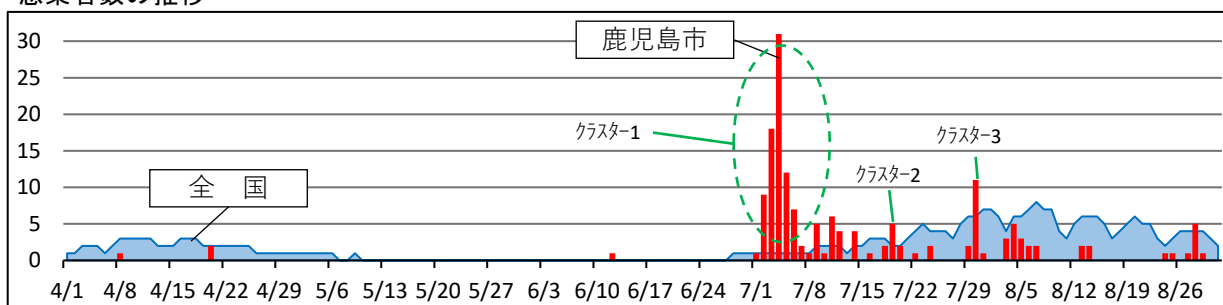


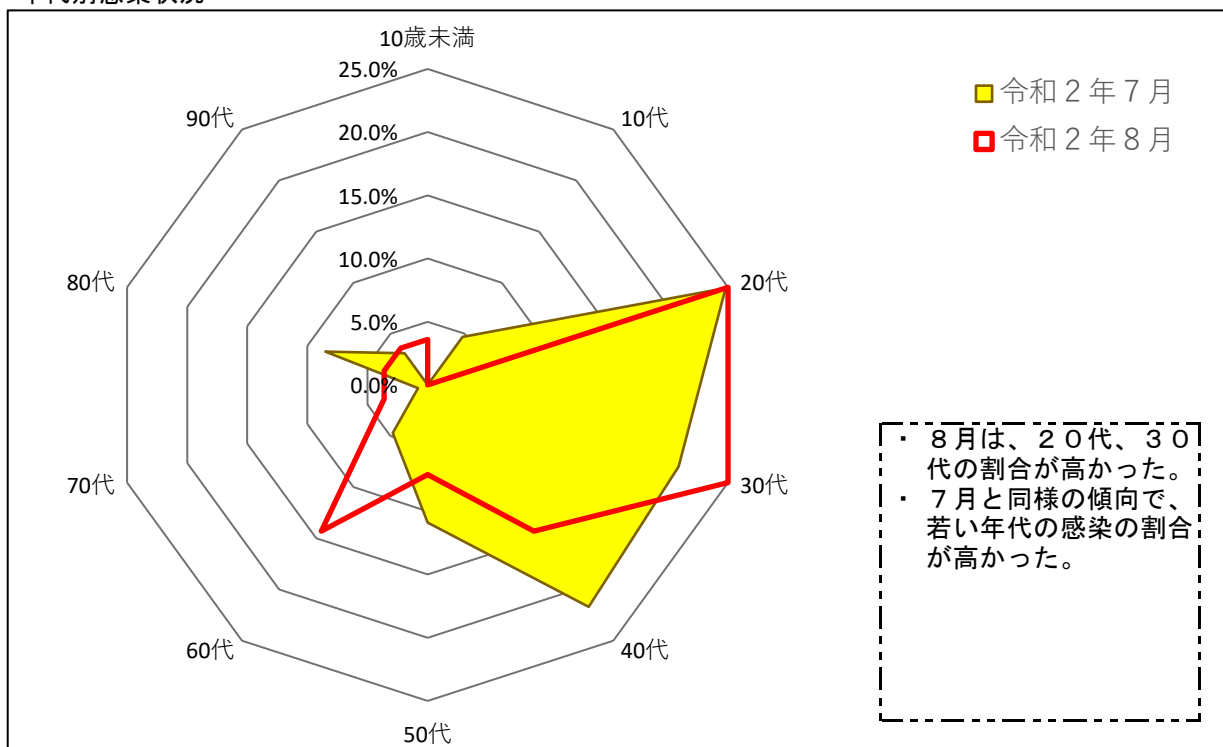
新型コロナウイルス 感染状況まとめ (令和2年8月分)

1 感染者数の推移



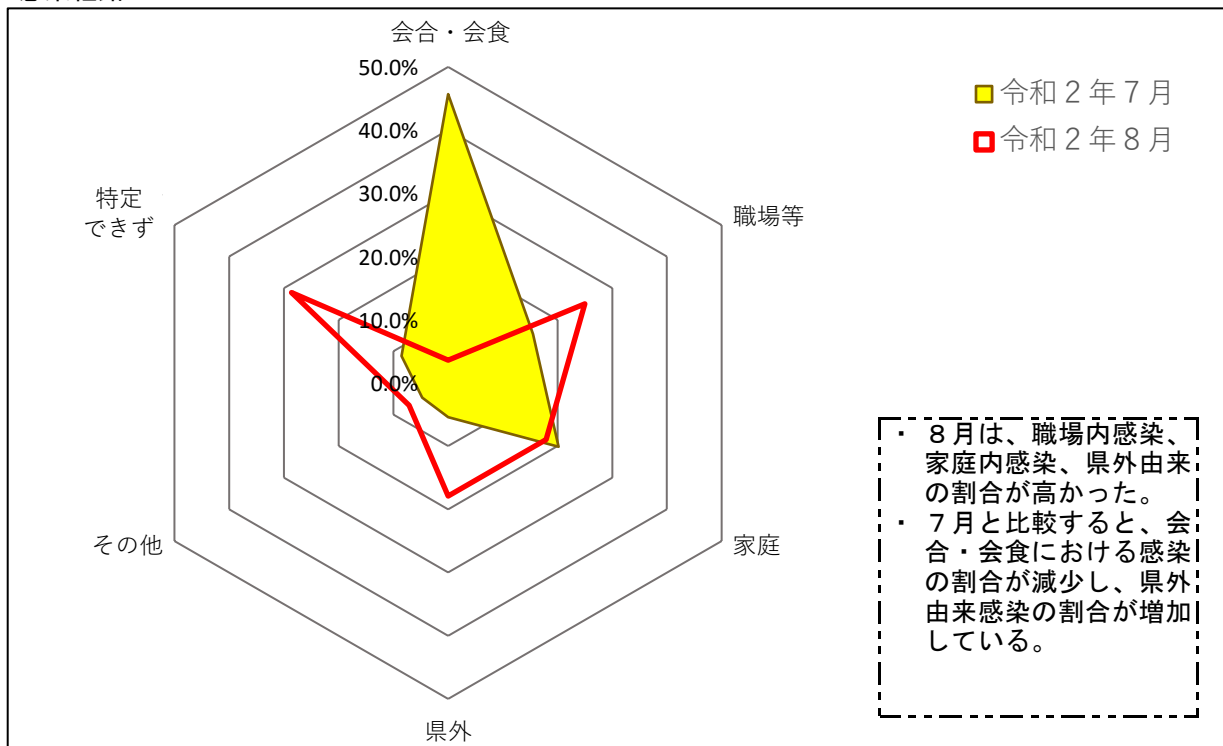
※全国の感染者数は鹿児島市の人口規模に換算

2 年代別感染状況



	令和2年8月		令和2年7月		増減	
	人数	割合	人数	割合	人数	割合
感染者総数	28		129		△ 101	
10歳未満	1	3.6%	0	0.0%	+ 1	+ 3.6
10代	0	0.0%	6	4.7%	△ 6	△ 4.7
20代	7	25.0%	32	24.8%	△ 25	+ 0.2
30代	7	25.0%	27	20.9%	△ 20	+ 4.1
40代	4	14.3%	28	21.7%	△ 24	△ 7.4
50代	2	7.1%	14	10.9%	△ 12	△ 3.8
60代	4	14.3%	6	4.7%	△ 2	+ 9.6
70代	1	3.6%	1	0.8%	+ 0	+ 2.8
80代	1	3.6%	11	8.5%	△ 10	△ 4.9
90代	1	3.6%	4	3.1%	△ 3	+ 0.5

3 感染経路



	令和2年8月		令和2年7月		増減	
	人数	割合	人数	割合	人数	割合
感染者総数	28		129		△ 101	
会合・会食	1	3.6%	59	45.7%	△ 58	△ 42.1
職場等	7	25.0%	20	15.5%	△ 13	+ 9.5
家庭	5	17.9%	26	20.2%	△ 21	△ 2.3
県外	5	17.9%	7	5.4%	△ 2	+ 12.5
その他	2	7.1%	6	4.7%	△ 4	+ 2.4
特定できず	8	28.6%	11	8.5%	△ 3	+ 20.1

4 感染状況

- ・ 感染者数は、全国と比較して少なくなっており、比較的、落ち着いていた月であった。
- ・ 年代別に見ると、7月と同様の傾向で、20代、30代を始めとする若い年代の割合が高くなっている。
- ・ 感染経路としては、7月と比較して、職場内感染、県外由来感染の割合が増加しており、会合・会食における感染の割合が減少している。
- ・ 感染者総数が少なく、孤発例がある程度発生したことから、感染経路が特定できなかった割合が高くなっている。

5 感染状況から見る注意点

- ・ 職場等における注意点
 工作中的のマスク着用は定着しつつありますが、休憩時間に入った時など、居場所が切り替わると、気の緩みや環境の変化により、感染リスクが高まる場合があります。
 休憩室や喫煙所での感染が疑われる事例が確認されていますので、交互に休憩をとったり、休憩中もマスクを着用するなど感染防止に努めましょう。

※感染者総数が10件以下の場合は翌月にまとめて公表