

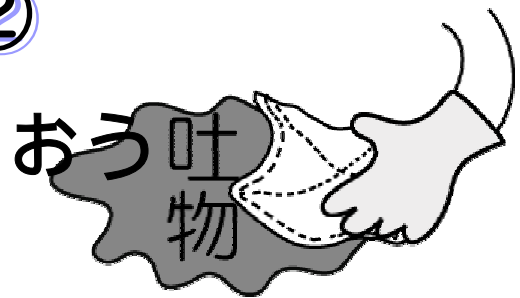
おう吐物の処理方法

患者のおう吐物や便には、大量のノロウイルスが存在する可能性があります。感染を広げないように、処理には十分気をつけましょう。

①




②



処理を始める前に、使い捨て手袋とマスク、エプロンを着用しましょう。

おう吐物を使い捨てペーパーなどでふき取りましょう。

③



汚染物として
扱います

④


消毒液
(1000ppm 次亜塩素酸ナトリウム)

換気をするように注意してください

おう吐物とふき取りに使った物をビニール袋に入れ、さらに消毒液(1000ppm 次亜塩素酸ナトリウム。作り方は別紙参照)を加えてから、袋の口をしぼりましょう。

おう吐物をふき取った場所を、消毒液に浸したものでふいてしばらく放置し、さらに水でふきましょう。

⑤



汚染物と消毒に使用したものを全てをビニール袋に入れ、袋の口をしぼり、廃棄しましょう。

⑥



石けんでよく手を洗いましょう。最低 30 秒以上もみ洗いしましょう。

消毒液を使用する際は、お子さんが誤飲しないよう管理に気をつけましょう。

消毒液は金属腐食性があります。ふき取った場所が金属の場合は特によく水拭きしましょう。

消毒液は漂白作用があります。服などにつかないように注意して扱しましょう。