

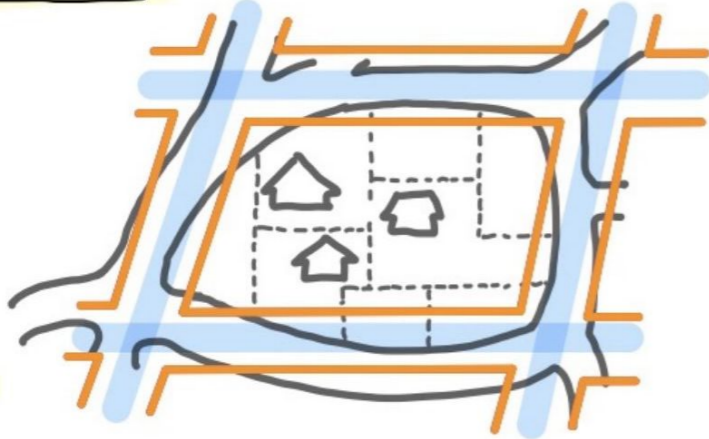
新しい宅地ができるまで ～区画整理工事の流れ～

ステップ1 計画道路にかかる建物移転



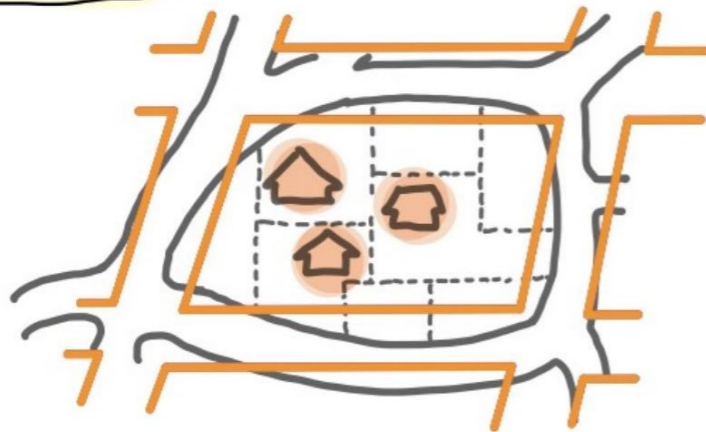
一時、
別の場所へ
うつしてもらいます。

ステップ2 計画道路内に水路を整備



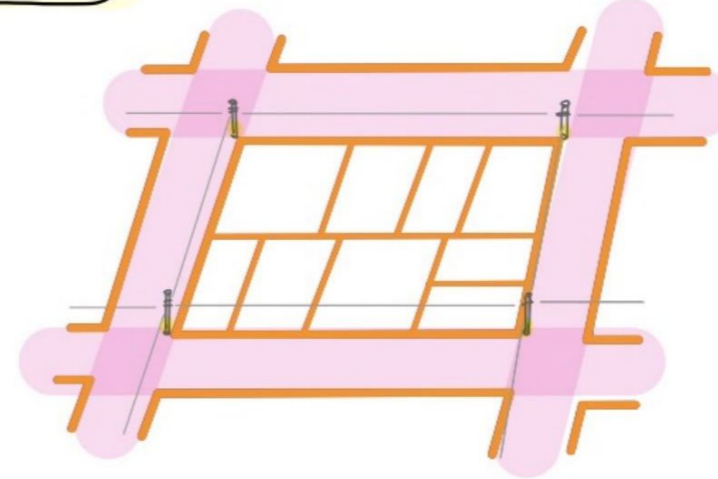
みなさんの
生活の安全を
第一に整備
をすすめます。

ステップ3 計画街区にかかる建物移転



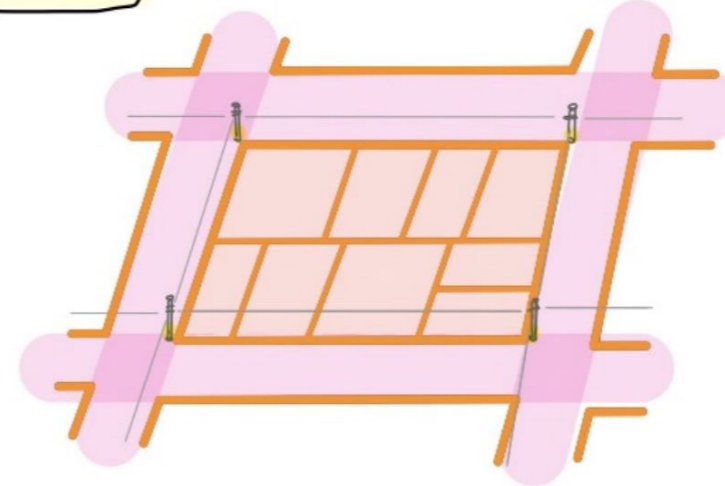
一時、
別の場所へ
うつしてもらいます。

ステップ4 計画道路やライフラインを整備



安全で快適な
道路や上水道・
下水道などを
整備します。

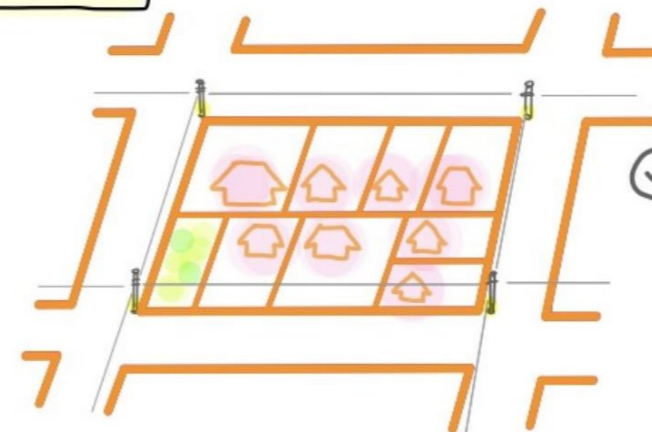
ステップ5 宅地を整地



キレイに
整えて



ステップ6 完成!



😊 新しい生活がスタート♪
おかえりなさい!



※これは標準的な工事の流れを示したものです。