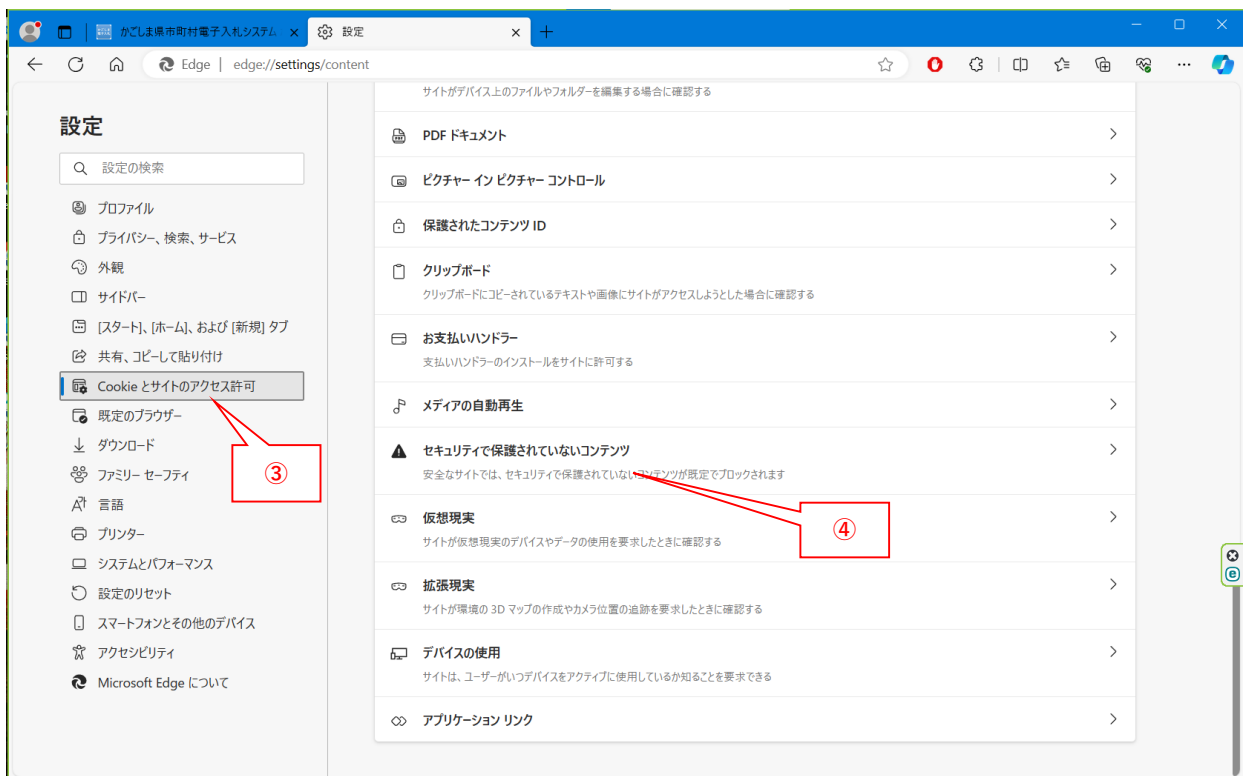


Microsoft Edgeで、電子入札システムポータルサイトを開けるようにする設定方法

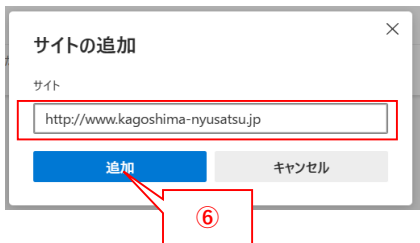
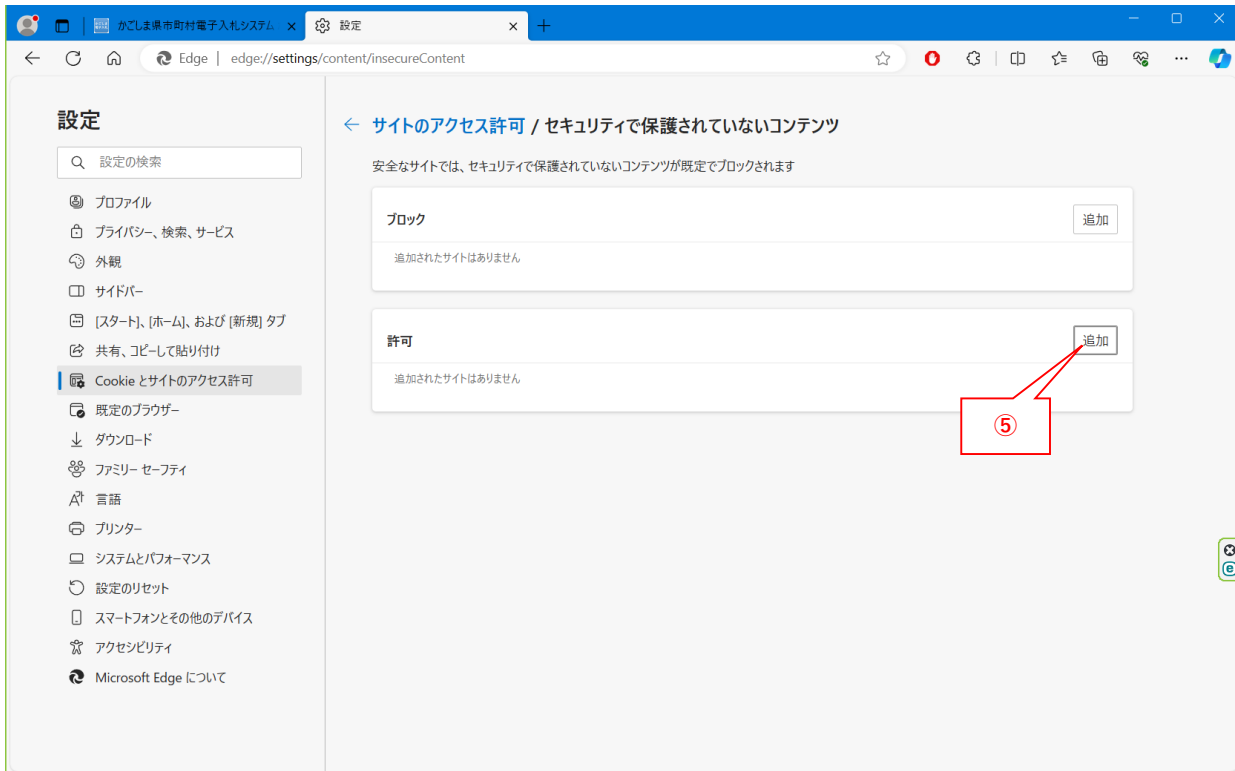
Edgeを開いて（YahooやGoogleなど、どこかのページでも構いません）、【①】をクリックします。出てきたメニューの中の下の方にある「設定」【②】をクリックします。



「設定」画面が開きます。画面左側の「Cookieとサイトのアクセス許可」【③】をクリックします。画面右側の下の方に、「セキュリティで保護されていないコンテンツ」【④】をクリックします。



画面右側の「セキュリティで保護されていないコンテンツ」の中に「許可」枠があります。
その許可枠の右側にある「追加」【⑤】をクリックします。



右の様な画面が表示されますので、サイトの部分に
`http://www.kagoshima-nyusatsu.jp`

を入力（上記アドレスをコピーして貼り付けでもよいです）し、追加【⑥】を
クリックします。

許可の部分に「`http://www.kagoshima-nyusatsu.jp`」が追加されていれば、ブラウザを閉じて、再度、電子入札システムポータルサイトへ
アクセスして頂くと、問題なく表示されるようになります。

