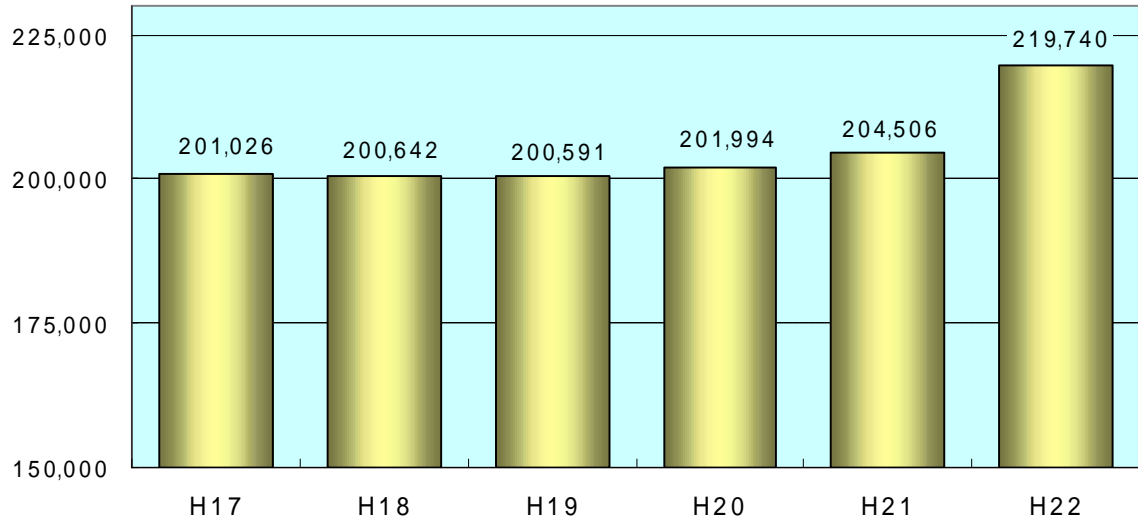


資料編

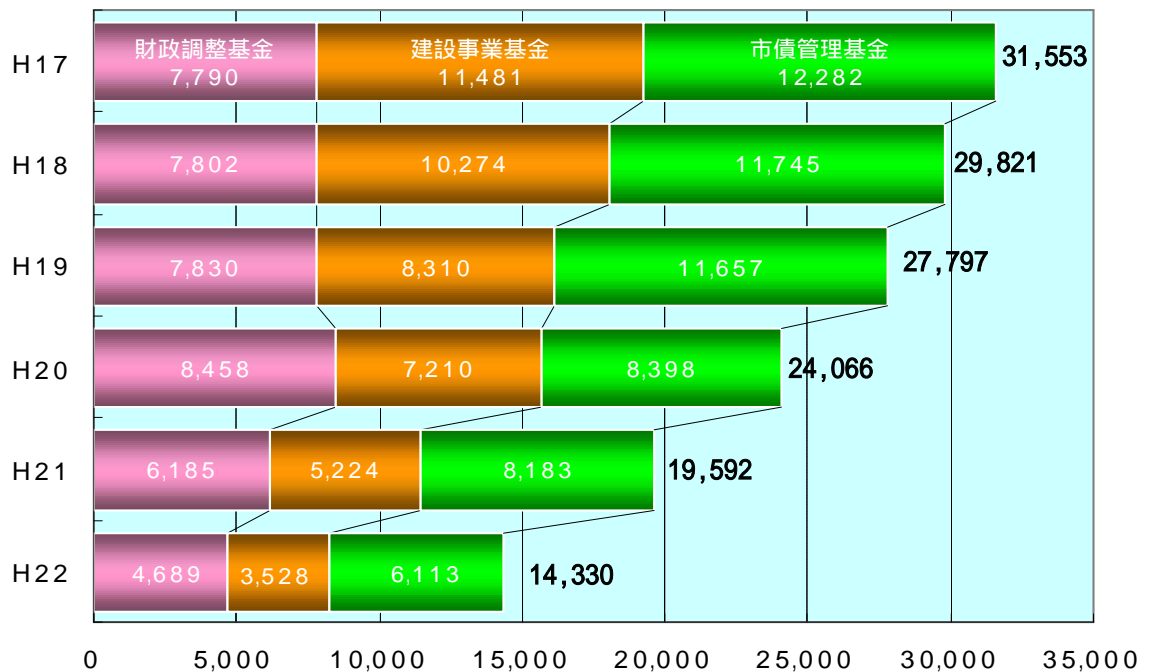
1 一般会計予算規模の推移

(単位: 百万円)



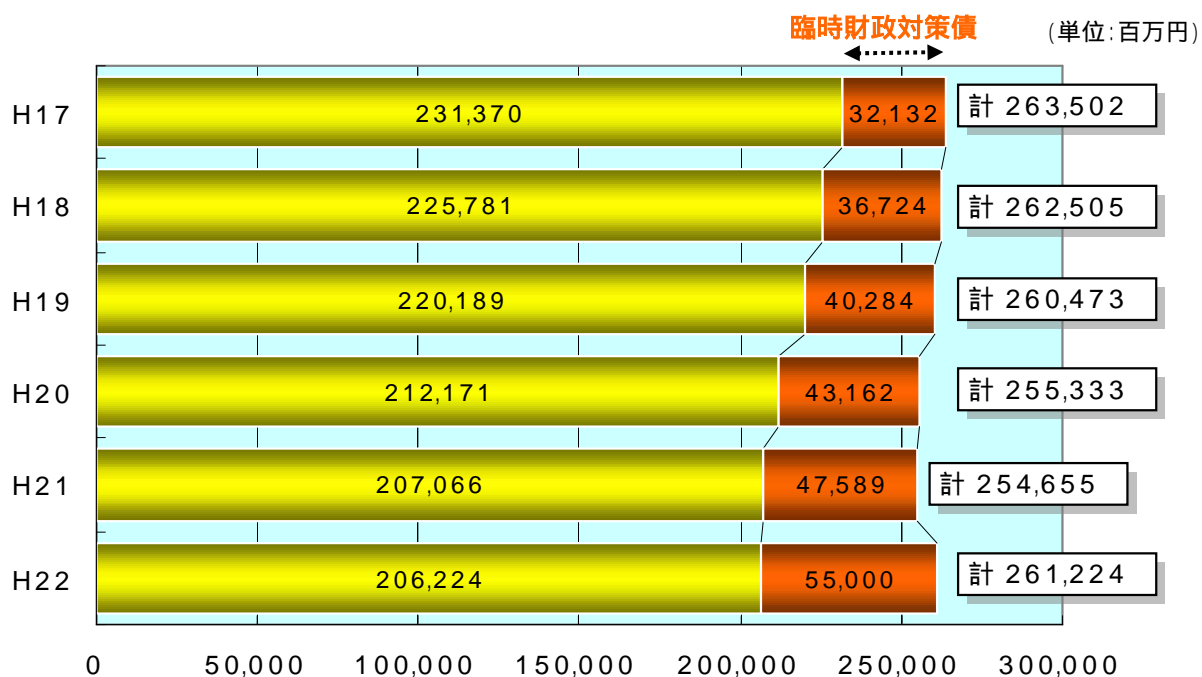
2 基金残高の推移

(単位: 百万円)



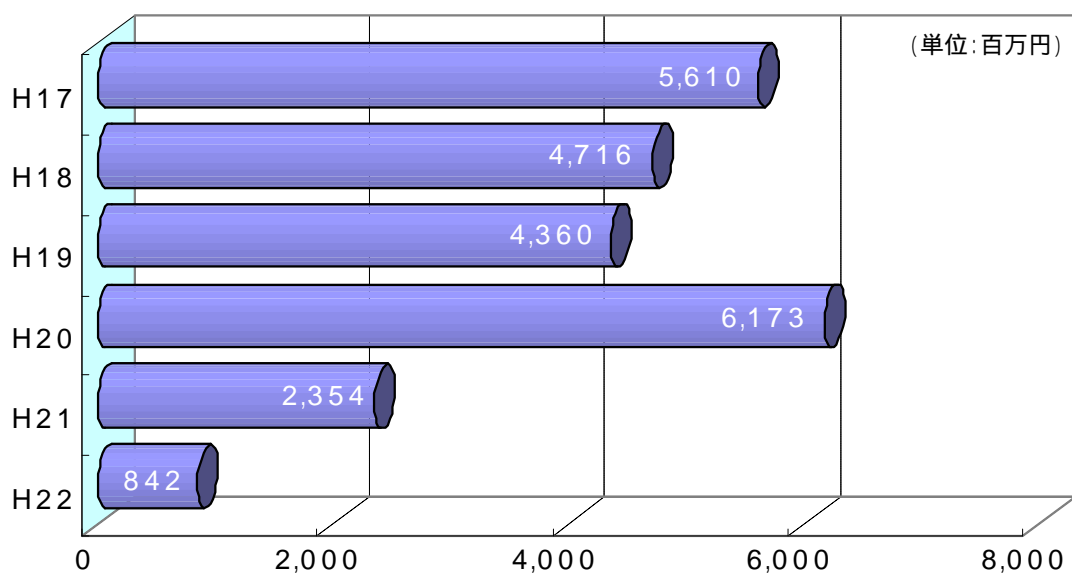
- (1) グラフの左部分は財政調整基金、中央部分は建設事業基金、右部分は市債管理基金の残高です。
- (2) 20年度までは決算額、21年度は最終補正後の見込額、22年度は当初予算時の見込額です。

3 市債残高の推移



- (1) グラフの右部分は実質的な地方交付税である臨時財政対策債です。
- (2) 左部分は、臨時財政対策債を除いた残高です。
- (3) 19年度までは許可(同意)ベースの決算額、20年度は決算見込額、21年度は最終補正後の見込額、22年度は当初予算時の見込額です。

4 プライマリーバランス(基礎的財政収支)の推移



- (1) プライマリーバランスとは、借金(市債)を除いた歳入と返済(元金)を除いた歳出を比較したものです。
- (2) 各年度の当初予算におけるプライマリーバランスです。
(実質的な地方交付税である臨時財政対策債は、借金・返済から除く)