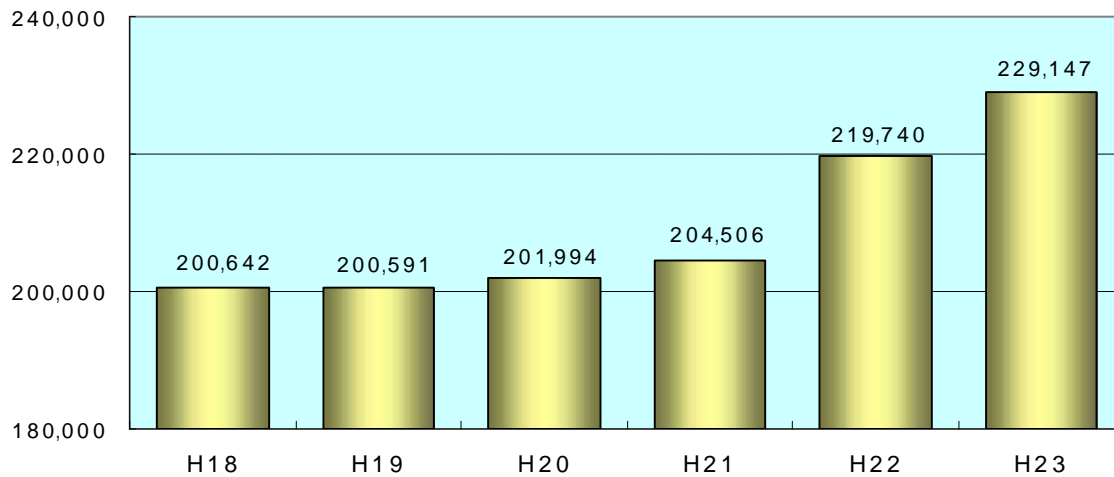


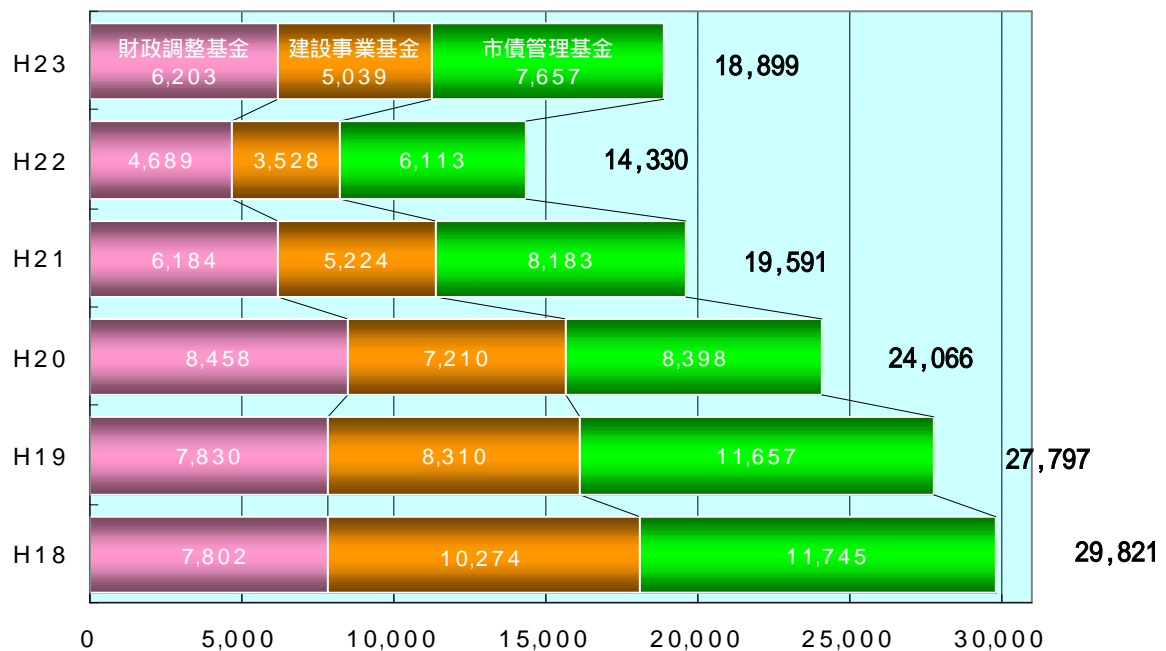
1 一般会計予算規模の推移

(単位:百万円)



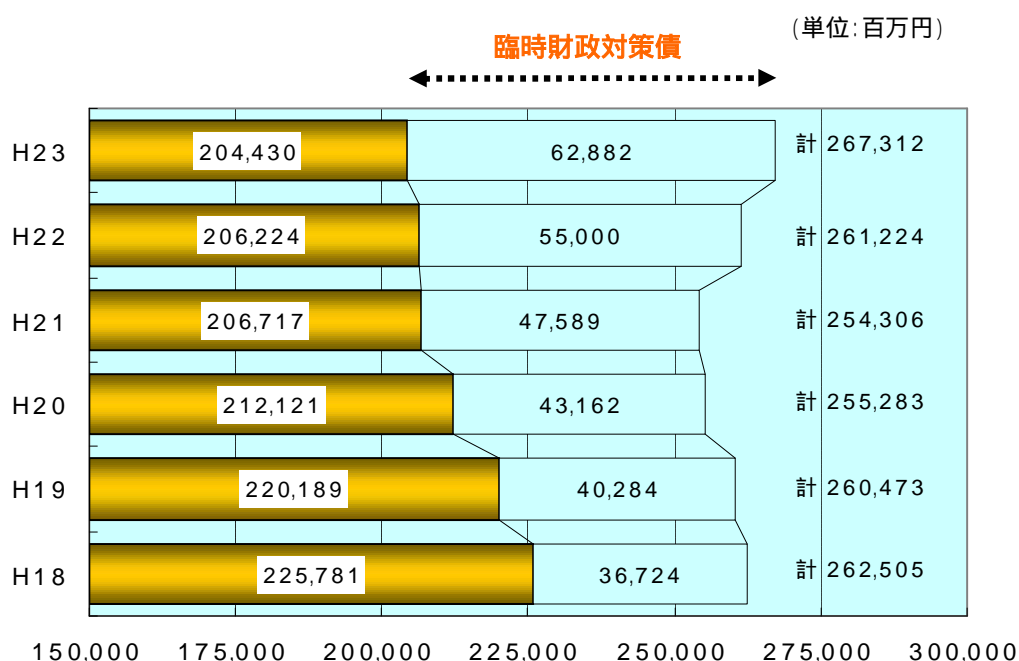
2 基金残高の推移

(単位:百万円)



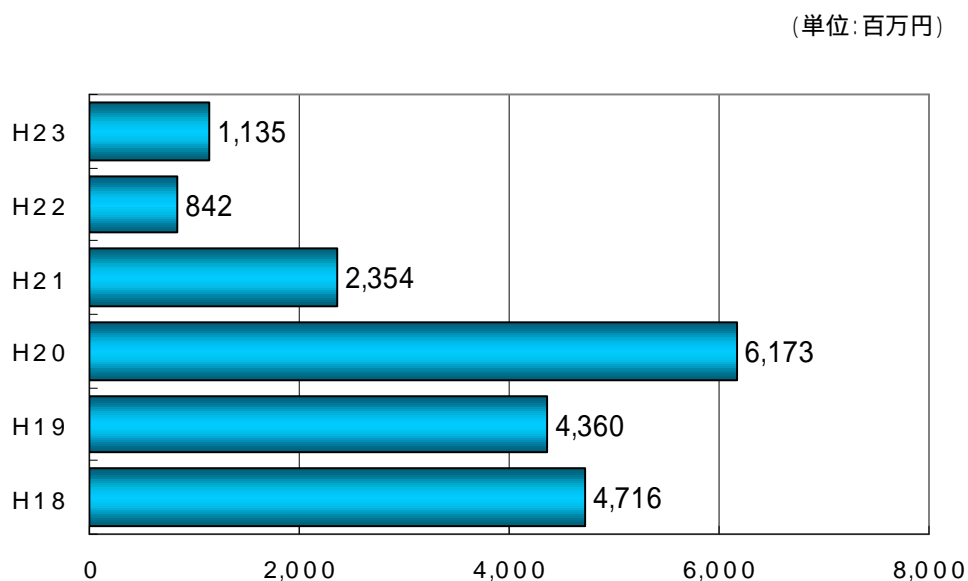
- (1) グラフの左部分は財政調整基金、中央部分は建設事業基金、右部分は市債管理基金の残高です。
- (2) 21年度までは決算額、22年度及び23年度は当初予算時の見込額です。

3 市債残高の推移



- (1) グラフの右部分は実質的な地方交付税である臨時財政対策債です。
- (2) 左部分は、臨時財政対策債を除いた残高です。
- (3) 20年度までは同意ベースの決算額、21年度は決算見込額、22年度及び23年度は当初予算時の見込額です。

4 プライマリーバランス（基礎的財政収支）の推移



- (1) プライマリーバランスとは、借金（市債）を除いた歳入と返済（元金）を除いた歳出を比較したものです。
- (2) 各年度の当初予算におけるプライマリーバランスです。
(実質的な地方交付税である臨時財政対策債は、借金・返済から除く)