

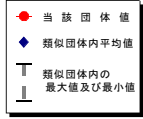
(4)-1 市町村経常経費分析表(普通会計決算)

平成23年度

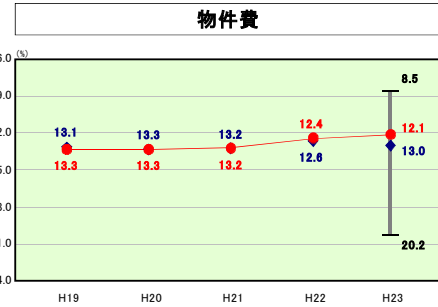
鹿児島県鹿児島市

経常収支比率の分析

人口	605,120人	(H24.3.31現在)	実収支比率	-%
面積	547.07	km ²	実公債費比率	5.6%
人口密度	1,106.25	人/km ²	実負担比率	29.6%
総収入	236,342,725	千円		
総支出	228,067,412	千円		
実収支差	8,275,313	千円		
標準財政規模	126,766,573	千円		
地方債現在高	262,276,342	千円		

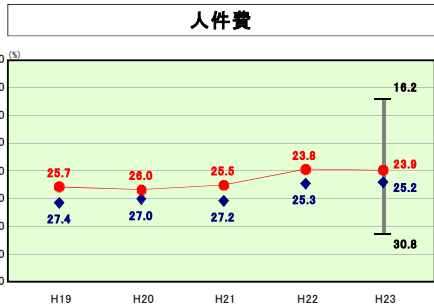


※ 市町村類型とは、人口および産業構造等により全国の市町村を35のグループに分類したものである。当該団体と同じグループに属する団体を類似団体と言う。



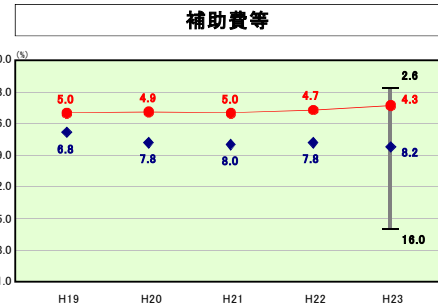
類似団体内順位 14/41 全国平均 13.1 鹿児島県平均 11.3

物件費の分析欄
 これまで類似団体と同程度で推移してきているが、23年度は、施設の維持管理等の影響により、類似団体平均値より高くなっている。今後も、過去の実績等によらず、改めて必要性や効率性などを十分に検討し、見直し・節減合理化に努める。



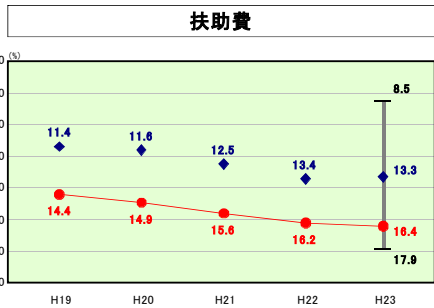
類似団体内順位 15/41 全国平均 25.4 鹿児島県平均 26.1

人件費の分析欄
 類似団体と比較して人口1,000人当たり職員数が少ないことから、人件費も低い状況にある。今後も、事務の効率化等を図るとともに、外部委託等により、人件費の縮減に努める。



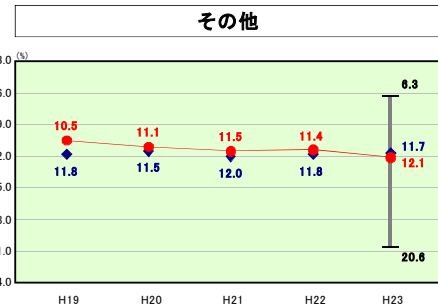
類似団体内順位 7/41 全国平均 10.1 鹿児島県平均 7.1

補助費等の分析欄
 類似団体平均値より大幅に低くなっており、健全な財政に寄与しているものと考えている。今後も、「補助金見直しの指針」等に基づき、積極的な見直しに努める。



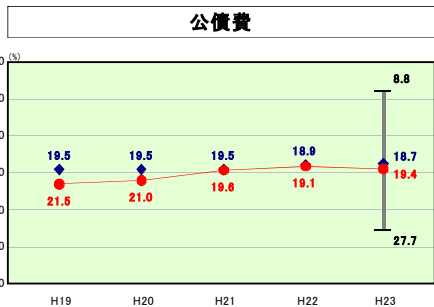
類似団体内順位 38/41 全国平均 10.5 鹿児島県平均 10.4

扶助費の分析欄
 生活保護費の増等により、類似団体平均値より高く、年々増加傾向にある。今後も、資格審査の適正化に取り組むとともに、市の単独事業については、改めて費用対効果等を検証して、見直しを行う等により、扶助費の抑制に努める。



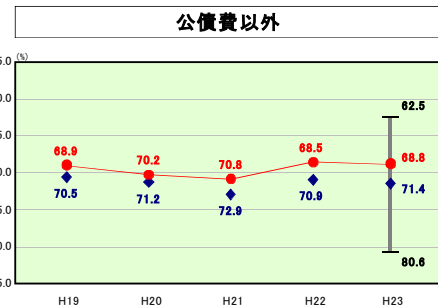
類似団体内順位 24/41 全国平均 12.2 鹿児島県平均 12.7

その他の分析欄
 類似団体平均値より低くなっており、健全な財政に寄与しているものと考えている。今後も、他会計への繰出金を抑制するなどして、税収を主な財源とする普通会計の負担額を減らしていくよう努める。



類似団体内順位 23/41 全国平均 19.0 鹿児島県平均 21.3

公債費の分析欄
 借入額を元金償還額の範囲内に抑制するとともに、公的資金の補償金免除による繰上償還等に取り組んできたことなどから、類似団体平均値と同様に、近年、改善傾向にある。今後も、実質的な市債残高を減少させるため、プライマリーバランスの黒字を確保し、健全財政の維持に努める。



類似団体内順位 10/41 全国平均 71.3 鹿児島県平均 67.6

公債費以外の分析欄
 類似団体平均値より低くなっており、健全な財政に寄与しているものと考えている。今後も、人件費、扶助費のほか投資的経費等について、各面からコスト削減に努める。