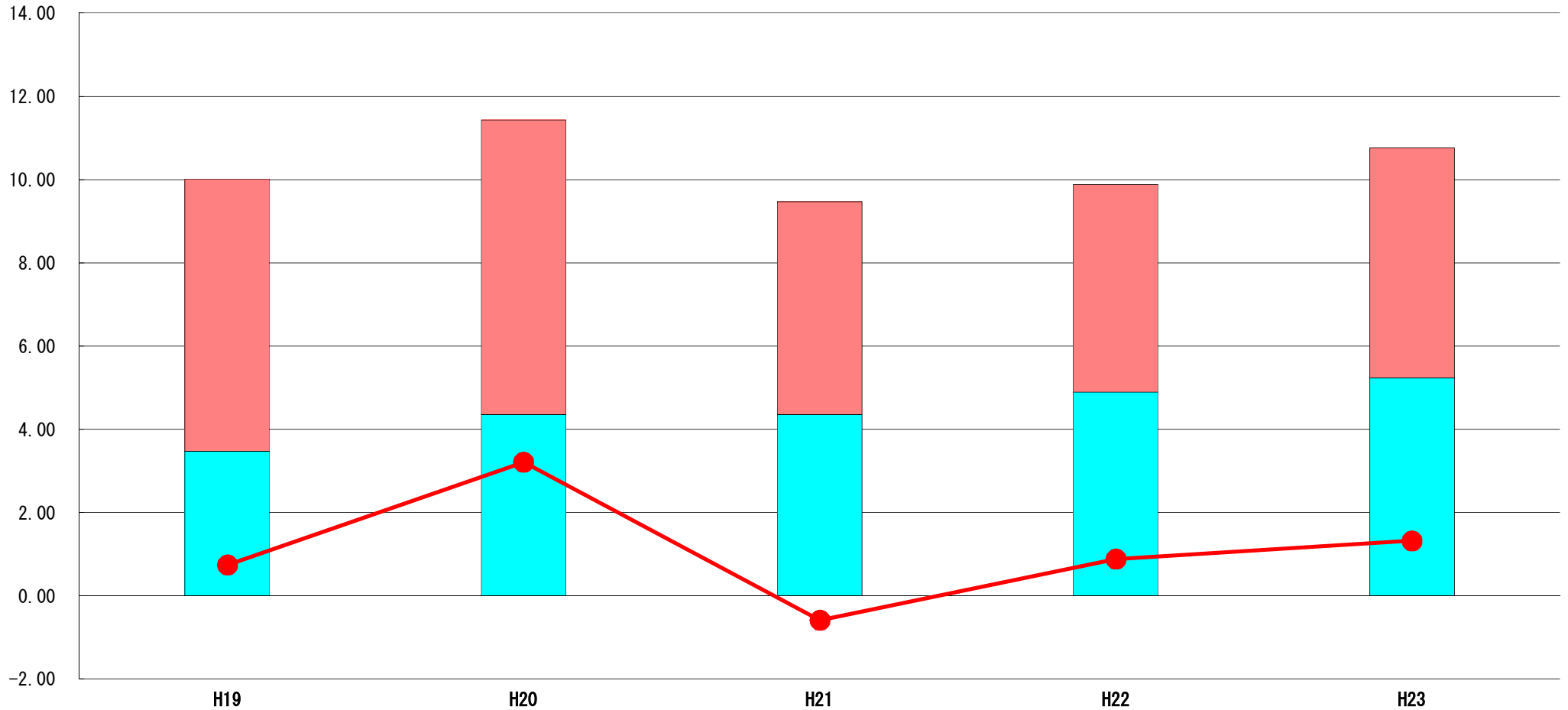


(5) 実質収支比率等に係る経年分析（市町村）




平成23年度

鹿児島県鹿児島市

標準財政規模比（%）



標準財政規模比（%）

区分	年度	H19	H20	H21	H22	H23
 財政調整基金残高		6.54	7.08	5.12	4.99	5.53
 実質収支額		3.47	4.35	4.35	4.89	5.23
 実質単年度収支		0.74	3.21	▲ 0.59	0.88	1.32

分析欄

標準財政規模に対する財政調整基金残高、実質収支額、実質単年度収支ともに、健全な財政を維持しているものと考えている。財政環境が一段と厳しくなることが予想される中、持続可能なまちづくりを進めるためには、基金の計画的かつ効果的活用が益々重要となることから、可能な限り基金残高を確保するとともに、実質収支、実質単年度収支についても黒字となるよう努める。