

地方自治法第243条の3第1項及び財政状況の公表に関する条例第2条の規定に基づき、平成29年10月から平成30年3月までの財政状況を次のとおり公表します。  
平成30年6月1日

鹿児島市長 森 博 幸

# 鹿児島市の財政

住民基本台帳 人 口 603,735人  
世帯数 293,992世帯  
面積 547.58km<sup>2</sup>  
平成30年3月31日現在

## 平成29年度歳入歳出予算執行状況

(平成30年3月31日現在)

### 一般会計

歳入 (単位：千円)				
款	予算現額	上半期収入済額	下半期収入済額	収入済額(合計)
市税	86,766,962	49,248,534	35,687,631	84,936,165
地方譲与税	1,596,000	550,685	584,708	1,135,393
地方割交付金	63,000	59,150	82,756	141,906
配当割交付金	112,000	43,178	129,444	172,622
株式等譲渡所得割交付金	74,000	0	171,328	171,328
地方消費税交付金	10,911,000	6,374,984	4,861,155	11,236,139
ゴルフ場利用税交付金	23,000	25,234	35,315	60,549
自動車取得税交付金	162,000	90,333	153,803	244,136
地方特例交付金	394,000	439,211	0	439,211
地方交付税	29,781,702	20,926,483	9,232,096	30,158,579
交通安全対策特別交付金	135,000	0	67,288	67,288
分担金及び負担金	2,617,838	1,003,273	1,283,977	2,287,250
使用料及び手数料	6,185,251	2,677,740	2,977,870	5,655,610
国庫支出金	52,950,455	19,970,981	27,844,825	47,815,806
県支出金	17,408,647	1,437,583	12,199,819	13,637,402
財産収入	239,694	110,046	151,740	261,786
寄附金	334,950	119,468	346,747	466,215
繰入金	8,674,476	5,380,744	3,293,579	8,674,323
繰越金	7,020,876	7,020,877	0	7,020,877
諸収入	3,328,826	1,680,232	1,691,876	3,372,108
市債	25,247,700	3,494,928	14,172,162	17,667,090
合計	254,027,377	120,653,664	114,968,119	235,621,783

歳出 (単位：千円)				
款	予算現額	上半期支出済額	下半期支出済額	支出済額(合計)
議会費	1,125,893	580,001	526,704	1,106,705
総務費	19,725,577	5,915,524	6,865,995	12,781,519
民生費	120,016,620	48,950,661	62,723,080	111,673,741
衛生費	13,576,927	4,912,150	6,808,720	11,720,870
農林水産業費	2,684,748	797,374	1,343,256	2,140,630
商工費	6,287,922	2,485,773	2,774,686	5,260,459
土木費	30,425,718	11,047,043	12,525,472	23,572,515
消 防 費	5,353,460	2,286,111	2,726,547	5,012,658
教 育 費	21,390,698	7,257,815	9,514,805	16,772,620
災害復旧費	1,029,246	178,312	391,072	569,384
公債費	29,707,896	14,179,012	14,546,008	28,725,020
諸支出金	2,621,712	1,066,357	1,535,573	2,601,930
予備費	80,960	0	0	0
合計	254,027,377	99,656,133	122,281,918	221,938,051

### 特別会計

会計名	歳入 (単位：千円)				歳出			
	予算現額	上半期収入済額	下半期収入済額	収入済額(合計)	予算現額	上半期支出済額	下半期支出済額	支出済額(合計)
土地区画整理事業清算	134,100	106,636	6,080	112,716	134,100	75,530	47,343	122,873
中央卸売市場	6,929,617	222,753	3,738,664	3,961,417	6,929,617	1,968,292	1,225,402	3,193,694
地域下水道事業	64,600	20,095	31,492	51,587	64,600	19,741	27,667	47,408
桜島観光施設	91,900	14,702	20,034	34,736	91,900	31,504	48,457	79,961
国民健康保険事業	83,322,905	29,010,708	36,691,592	65,702,300	83,322,905	39,701,225	38,791,202	78,492,427
介護保険	48,319,539	23,263,312	23,201,489	46,464,801	48,319,539	19,614,688	24,395,925	44,010,613
後期高齢者医療	7,342,918	2,288,112	4,687,456	6,975,568	7,342,918	2,310,859	2,363,369	4,674,228
母子父子寡婦福祉資金貸付事業	342,800	529,597	84,096	613,693	342,800	303,188	17,014	320,202
合計	146,548,379	55,455,915	68,460,903	123,916,818	146,548,379	64,025,027	66,916,379	130,941,406

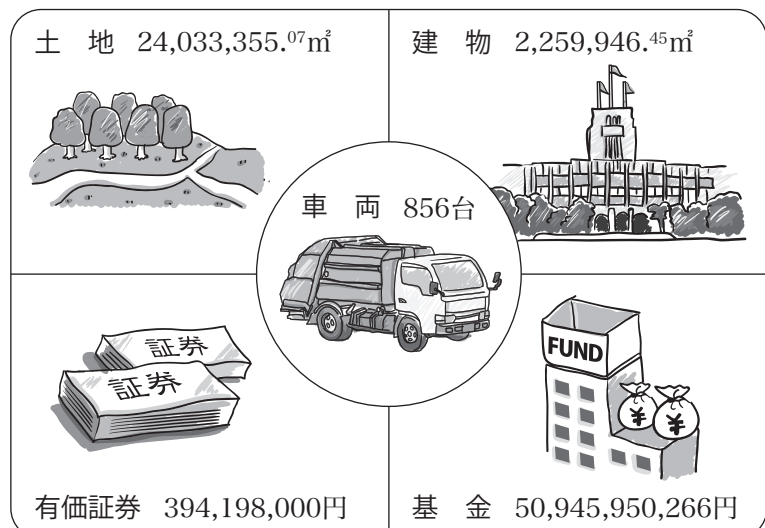
### 企業会計

(単位：千円)

会計名	収 入				支 出				
	予算現額	上半期執行額	下半期執行額	執行額(合計)	予算現額	上半期執行額	下半期執行額	執行額(合計)	
病院事業	収益的	18,874,727	8,932,961	10,609,068	19,542,029	20,147,870	8,904,860	10,833,527	19,738,387
	資本的	847,974	134,360	704,414	838,774	1,653,324	612,768	895,119	1,507,887
交通事業	収益的	4,607,430	2,399,927	2,246,890	4,646,817	5,954,960	2,188,792	3,391,903	5,580,695
	資本的	1,446,510	205,900	615,230	821,130	1,950,506	453,671	887,242	1,340,913
水道事業	収益的	12,026,976	6,178,606	6,214,954	12,393,560	10,934,093	4,751,053	5,903,229	10,654,282
	資本的	1,306,819	116,009	1,019,055	1,135,064	7,298,082	4,209,497	2,747,318	6,956,815
工業用水道事業	収益的	6,826	3,452	3,447	6,899	6,700	3,000	3,074	6,074
	資本的	0	0	0	0	0	0	0	0
公共下水道事業	収益的	8,531,333	4,288,286	4,323,343	8,611,629	8,086,061	3,640,656	4,299,842	7,940,498
	資本的	2,494,064	35,265	1,763,882	1,799,147	4,578,403	2,903,391	831,964	3,735,355
船舶事業	収益的	2,594,610	1,477,002	1,201,710	2,678,712	2,777,473	999,579	1,708,312	2,707,891
	資本的	1,082,373	82,210	887,964	970,174	1,453,782	151,720	1,054,417	1,206,137

## 市有財産の現在高

(平成30年3月31日現在)

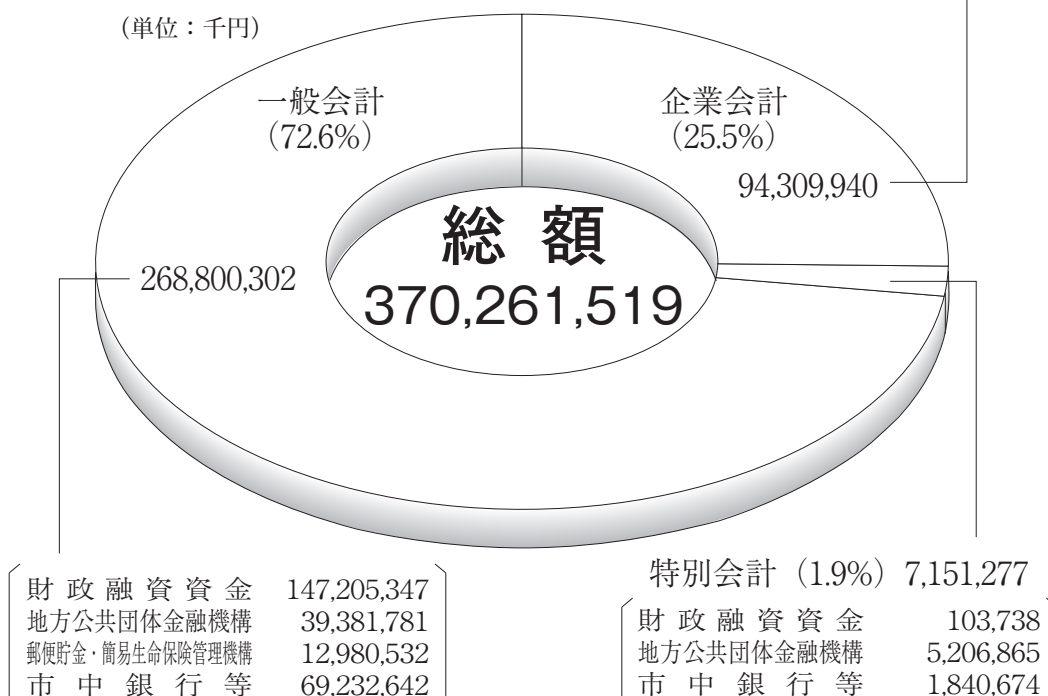


※企業会計を除く

## 市債の現在高

(平成30年3月31日現在)

財政融資資金	52,885,243
地方公共団体金融機構	36,123,684
郵便貯金・簡易生命保険管理機構	4,246,733
市中銀行等	1,054,280



財政融資資金	147,205,347
地方公共団体金融機構	39,381,781
郵便貯金・簡易生命保険管理機構	12,980,532
市中銀行等	69,232,642

財政融資資金	103,738
地方公共団体金融機構	5,206,865
市中銀行等	1,840,674

## 一時借入金

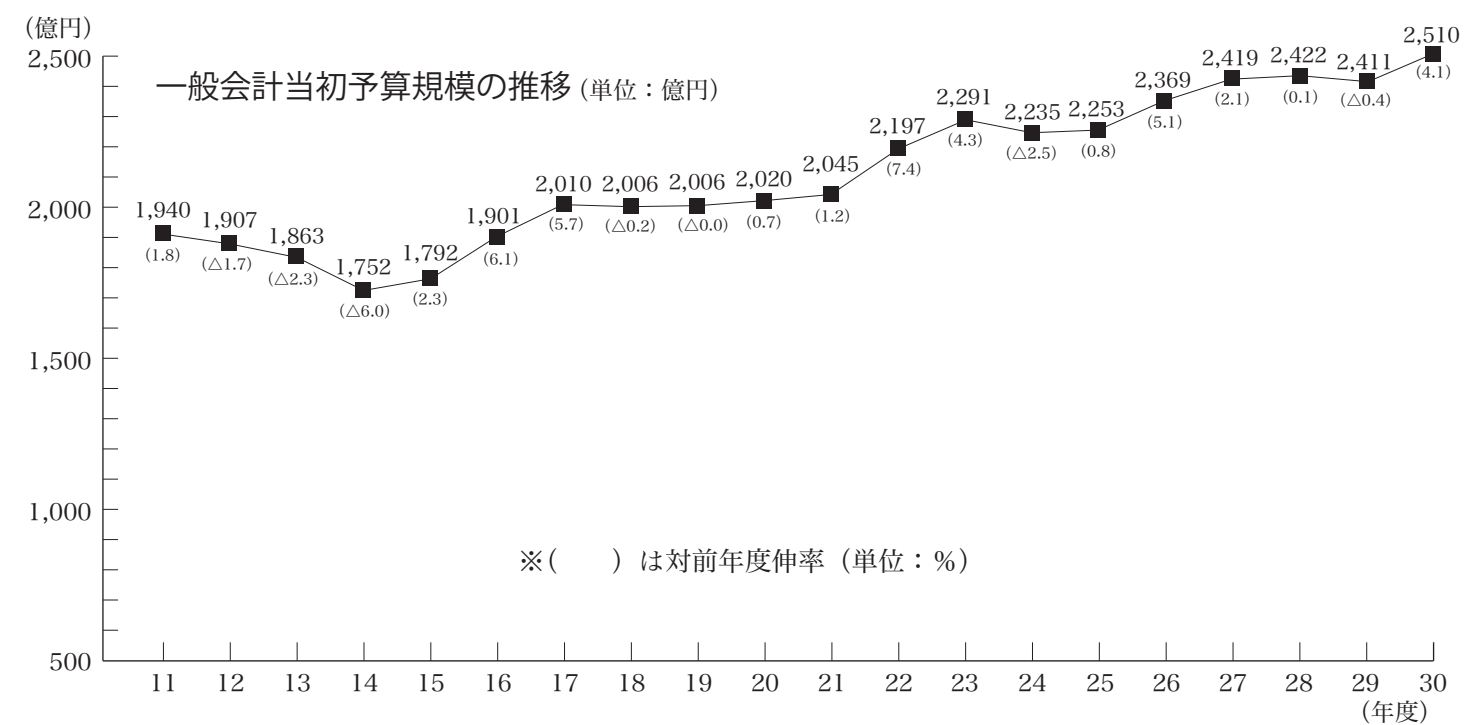
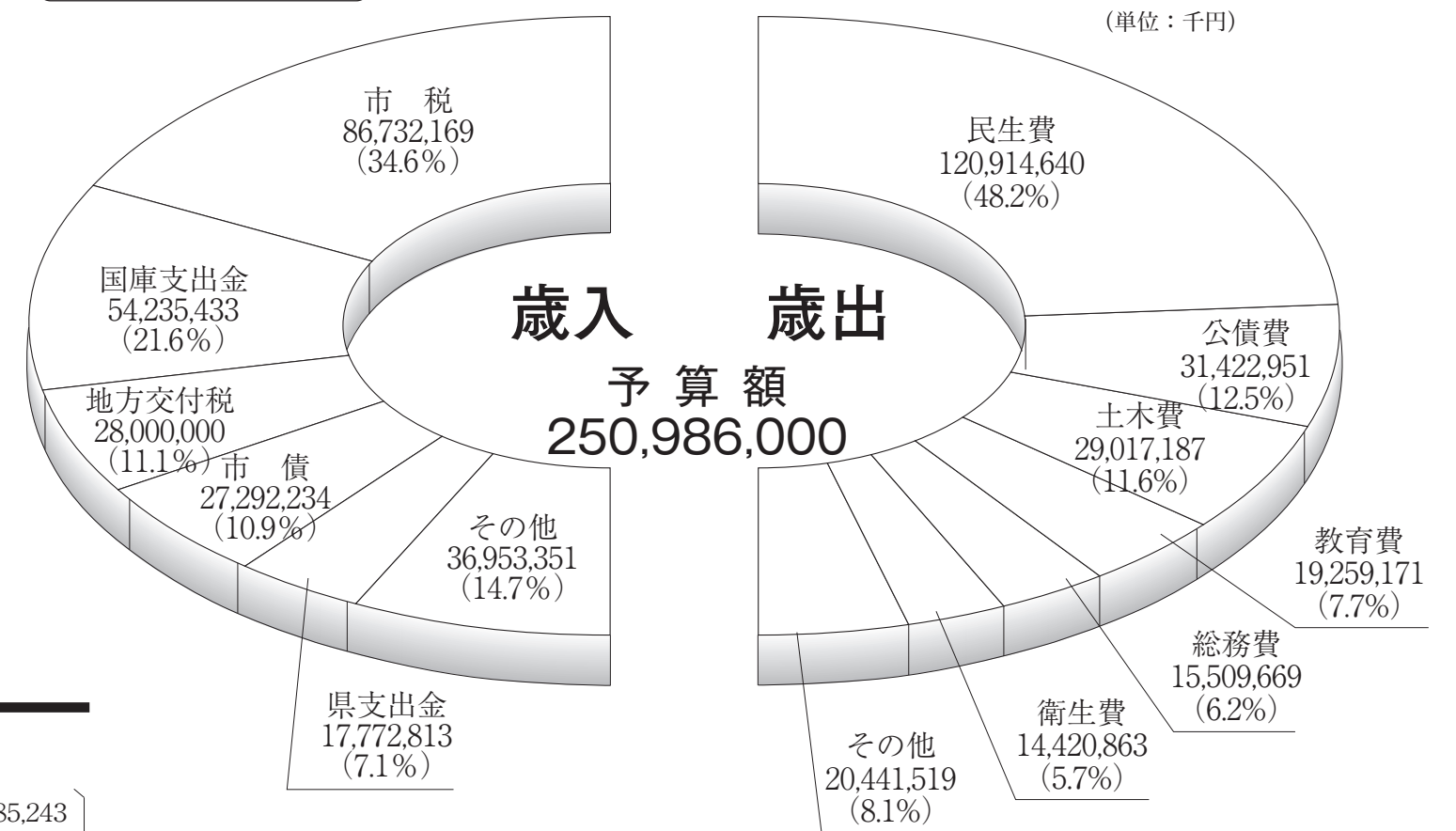
(平成30年3月31日現在)

(単位：千円)

一般会計	0
特別会計	0
企業会計	0

## 平成30年度当初予算

### 一般会計



※( ) は対前年度伸率 (単位：%)

### 特別会計

(単位：千円)

会計名	予算額
土地区画整理事業清算	3,500
中央卸売市場	2,756,000
地域下水道事業	69,300
桜島観光施設	106,100
国民健康保険事業	62,789,700
介護保険	50,525,200
後期高齢者医療	7,356,200
母子父子寡婦福祉資金貸付事業	425,000
合計	124,031,000

### 企業会計

(単位：千円)

会計名	収入		支出	
	収益的	資本的	収益的	資本的
病院事業	19,831,533	586,351	20,600,401	1,315,599
交通事業	4,707,205	736,303	5,604,268	1,279,732
水道事業	12,225,124	2,374,402	10,568,700	7,836,800
工業用水道事業	6,829	0	6,700	0
公共下水道事業	8,613,740	2,350,160	8,083,110	4,787,690
船舶事業	2,499,939	726,674	2,953,668	926,332