

鹿 児 島 市 の 財 政

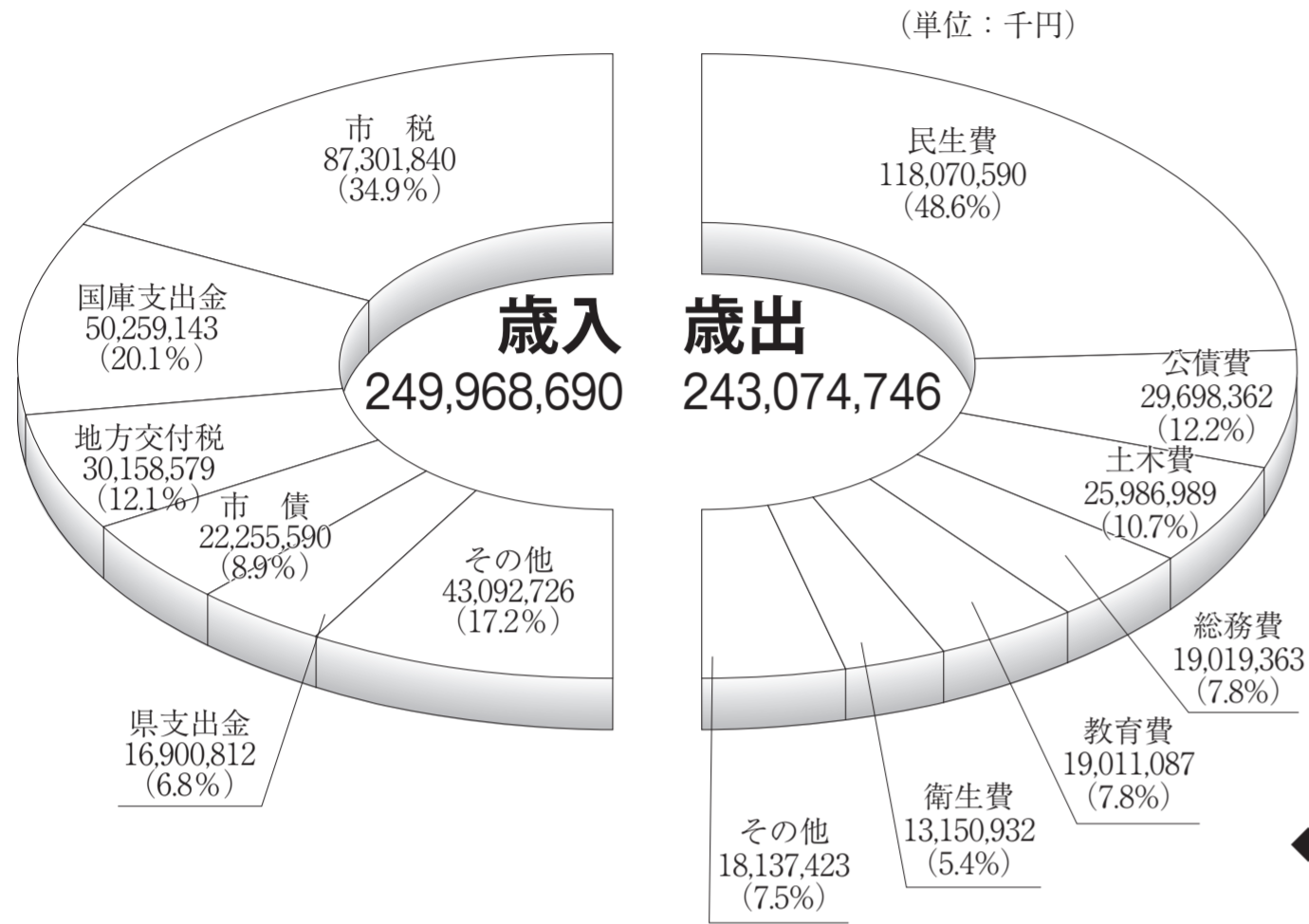
地方自治法第243条の3第1項及び財政状況の公表に関する条例第2条の規定に基づき、平成30年4月から平成30年9月までの財政状況を次のとおり公表します。

平成30年12月1日
鹿児島市長 森 博 幸


住民基本台帳 人 口 604,609人
世帯数 295,748世帯
面積 547.58km²
平成30年9月30日現在

平成29年度決算状況

一般会計



市有財産の現在高

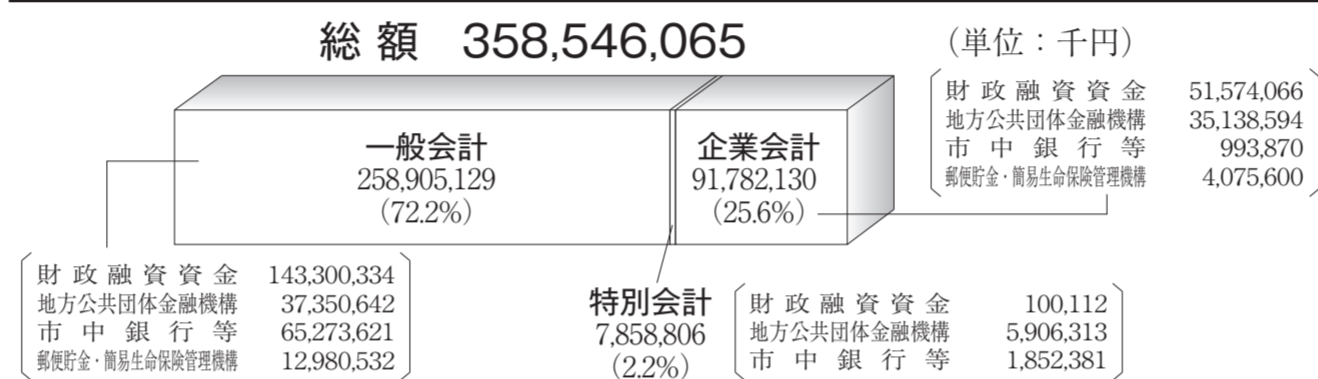


一時借入金

(平成30年9月30日現在) (単位：千円)

一般会計	0
特別会計	0
企業会計	0

市債の現在高



平成29年度の財務書類4表(普通会計)

◆バランスシート

本市が保有する資産や負債などを表したもの

資産	8,801億円 (145万円)	負債	3,168億円 (52万円)
		純資産	5,633億円 (93万円)

※()内は市民一人当たりの金額

◆行政コスト計算書

市民の皆さんへ行政サービスを提供するのにどのくらいの費用がかかっているかを表したもの

行政コスト	2,167億円 (36万円)	収入など	102億円 (2万円)
		差し引き	△2,065億円 (△34万円)

※収入など…受益者負担である使用料・手数料、諸収入など

◆純資産変動計算書

貸借対照表の純資産額が前年度(期首)に比べ、どのように変動したかを示すもの (単位：億円)

期首純資産残高	5,717.8
純行政コスト	△ 2,065.1
財源	2,016.4
税金等	1,343.2
国県等補助金	673.2
本年度差額	△ 48.7
固定資産等形成分	
有形固定資産等の増減	△ 36.3
貸付金・基金等の増減	△ 53.4
資産評価差額	0.0
無償所管換等	△ 36.6
余剰分(不足分)	89.7
期末純資産残高	5,632.5

◆資金収支計算書

歳計現金が前年度(期首)に比べ、どのように変動したかを示すもの (単位：億円)

1. 業務活動収支	
支出	1,941
収入	2,080
業務活動収支	139
2. 投資活動収支	
支出	219
収入	129
投資活動収支	△ 90
3. 財務活動収支	
支出	275
収入	223
財務活動収支	△ 52
当年度歳計現金増減額	△ 3
期首歳計現金残高	75
期末歳計現金残高	72

平成29年度決算に基づく健全化判断比率と資金不足比率

◆健全化判断比率

(単位：%)

項目	平成29年度決算	早期健全化基準	財政再生基準
実質赤字比率	—	11.25	20.00
連結実質赤字比率	—	16.25	30.00
実質公債費比率	2.7	25.0	35.0
将来負担比率	21.0	350.0	

備考 実質赤字額又は連結実質赤字額がない場合は、「—」を記載している。

◆資金不足比率

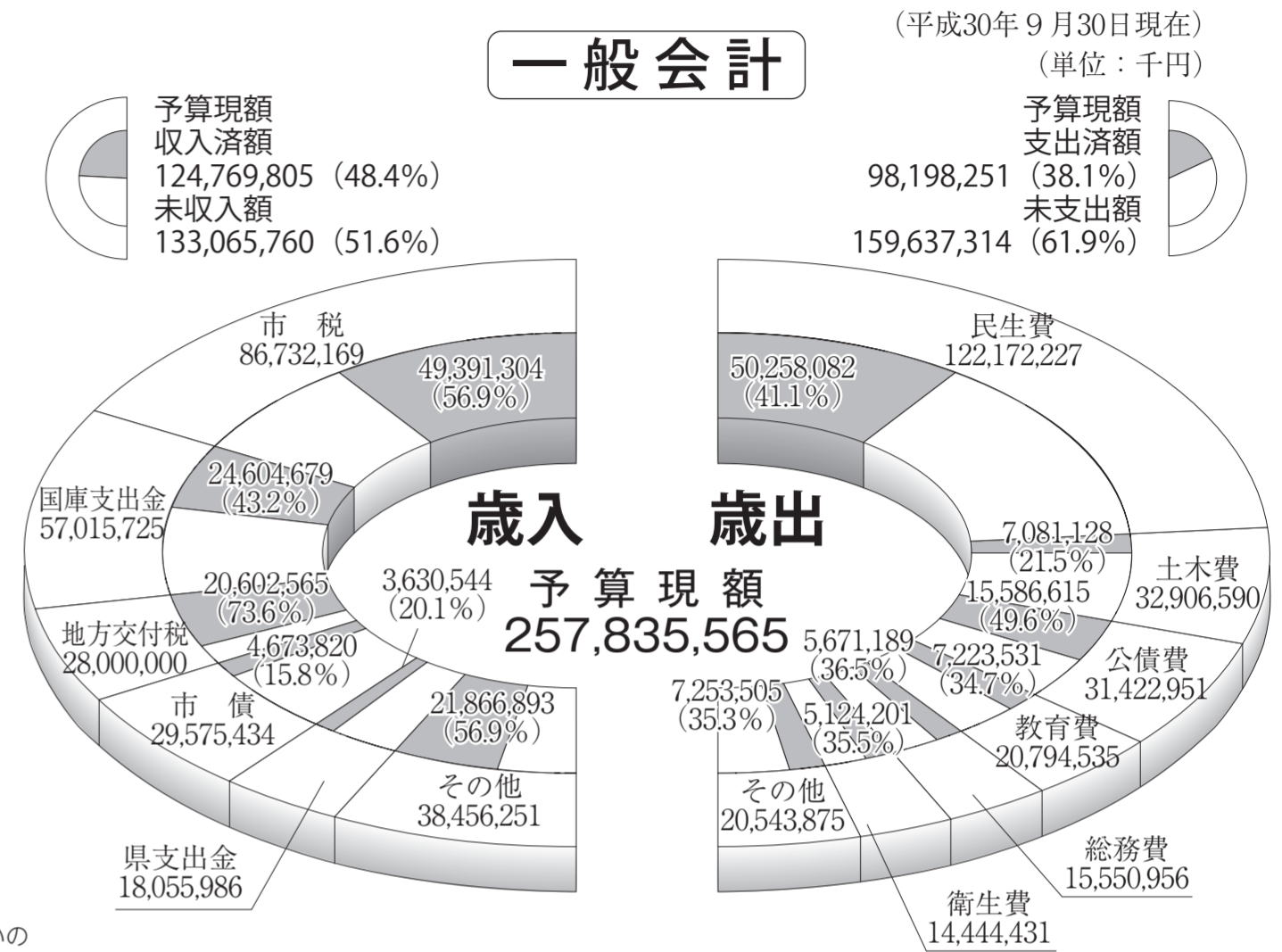
(単位：%)

特別会計の名称	平成29年度決算	経営健全化基準
病院事業	—	20.0
交通事業	—	
水道事業	—	
工業用水道事業	—	
公共下水道事業	—	
船舶事業	—	
中央卸売市場	—	
桜島観光施設	—	

備考 資金不足額がない場合は、「—」を記載している。

平成30年度歳入歳出予算執行状況

一般会計



(単位：千円)

会計別	歳入決算額	歳出決算額	歳入歳出差引額(A)	翌年度繰越事業財源充当額(B)	実質収支(A)-(B)
一般会計	249,968,690	243,074,746	6,893,944	1,339,115	5,554,829
特別会計	141,604,809	143,565,506	△ 1,960,697	100	△ 1,960,797
内訳					
土地区画整理事業清算	123,780	123,716	64	0	64
中央卸売市場	5,034,356	5,033,061	1,295	100	1,195
地域下水道事業	62,334	55,974	6,360	0	6,360
桜島観光施設	86,886	86,886	0	0	0
国民健康保険事業	79,089,929	82,858,089	△ 3,768,160	0	△ 3,768,160
介護保険	49,252,148	47,831,998	1,420,150	0	1,420,150
後期高齢者医療	7,333,352	7,252,013	81,339	0	81,339
母子父子寡婦福祉資金貸付事業	622,024	323,769	298,255	0	298,255

(単位：千円)

企業会計	収益的		資本的		計	
	収入	支出	収入	支出	収入	支出
病院事業	19,542,028	19,738,387	838,774	1,507,887	20,380,802	21,246,274
交通事業	4,646,817	5,580,695	821,130	1,340,913	5,467,947	6,921,608
水道事業	12,393,560	10,654,283	1,135,064	6,956,815	13,528,624	17,611,098
工業用水道事業	6,898	6,073	0	0	6,898	6,073
公共下水道事業	8,611,629	7,940,498	1,799,147	3,735,355	10,410,776	11,675,853
船舶事業	2,678,712	2,707,891	970,174	1,206,137	3,648,886	3,914,028

(単位：千円)

会計別	予算現額	収入済額	支出済額
一般会計	257,835,565	124,769,805	98,198,251
特別会計	129,694,928	52,186,767	53,431,106
内訳			
土地区画整理事業清算	3,500	1,779	436
中央卸売市場	4,639,928	212,301	1,948,293
地域下水道事業	69,300	17,317	19,495
桜島観光施設	106,100	14,499	40,128
国民健康保険事業	66,569,700	24,174,610	28,516,846
介護保険	50,525,200	25,028,971	20,127,078
後期高齢者医療	7,356,200	2,364,288	2,392,937
母子父子寡婦福祉資金貸付事業	425,000	373,002	385,893

(単位：千円)

企業会計		収入		支出	
		予算現額	執行額	予算現額	執行額
病院事業	収益的	19,831,533	9,906,651	20,600,401	9,637,837
	資本的	586,351	189,924	1,315,599	570,940
交通事業	収益的	4,707,205	2,431,580	5,604,268	2,490,336
	資本的	1,298,496	0	1,843,280	280,787
水道事業	収益的	12,225,124	6,196,568	10,568,700	4,920,299
	資本的	2,438,836	74,974	7,957,130	4,502,830
工業用水道事業	収益的	6,829	3,443	6,700	2,875
	資本的	0	0	0	0
公共下水道事業	収益的	8,613,740	4,188,531	8,083,110	3,644,366
	資本的	2,960,478	70,362	5,440,239	3,443,897
船舶事業	収益的	2,499,939	1,246,311	2,953,668	1,035,063
	資本的	726,674	58,937	926,332	142,283

紙へのリサイクルに適した材料を用いて作成しています。