

鹿 児 島 市 の 財 政

地方自治法第243条の3第1項及び財政状況の公表に関する条例第2条の規定に基づき、令和2年4月から令和2年9月までの財政状況を次のとおり公表します。

令和2年12月1日

鹿児島市長 森 博 幸

住民基本台帳 人 口 601,674人

〃 世帯数 298,876世帯

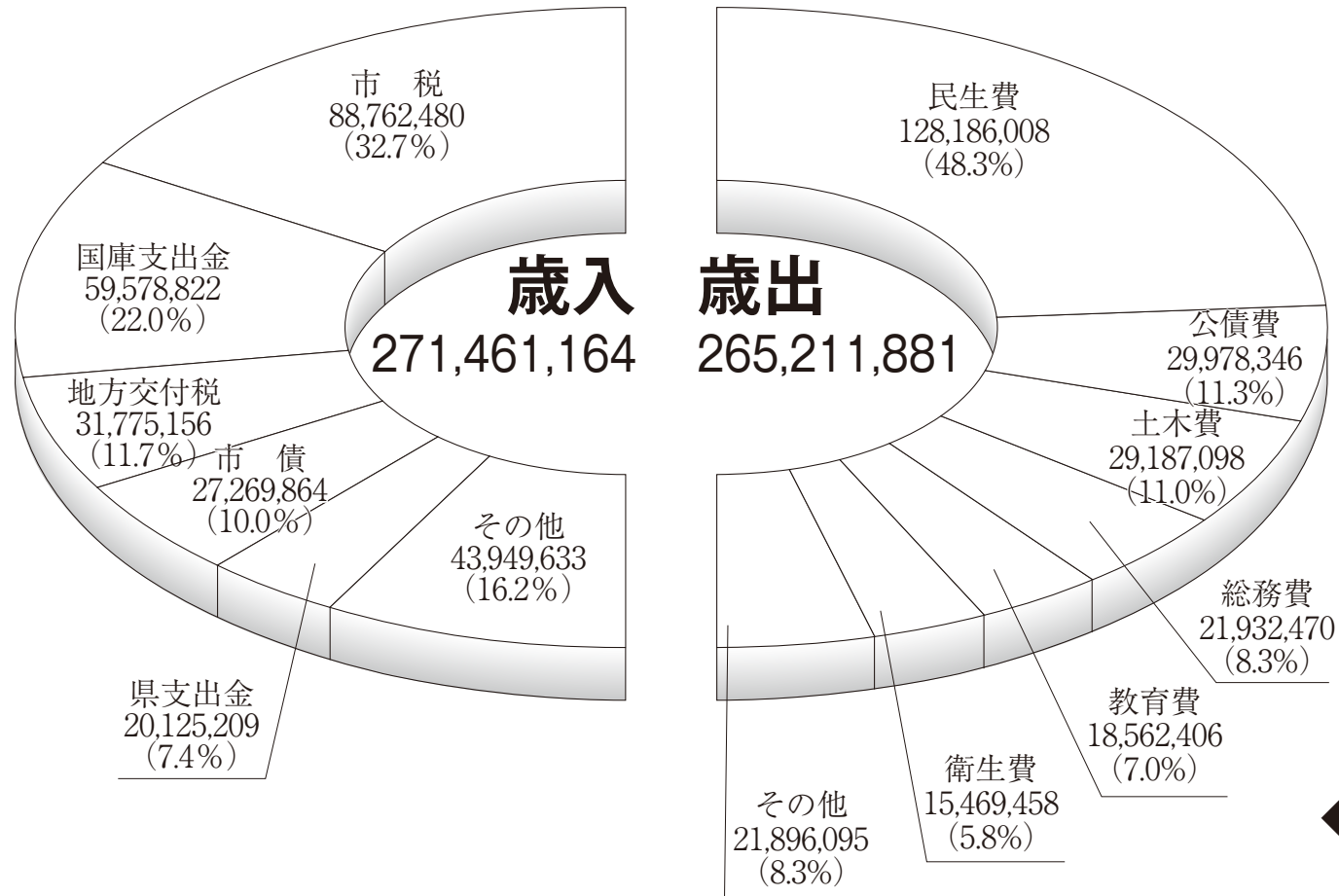
面 積 547.58km²

令和2年9月30日現在

令和元年度決算状況

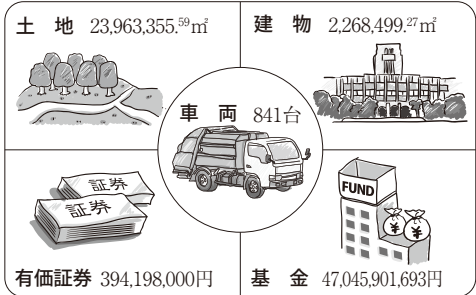
一般会計

(単位：千円)



市有財産の現在高

(令和2年9月30日現在)



※企業会計を除く

一時借入金

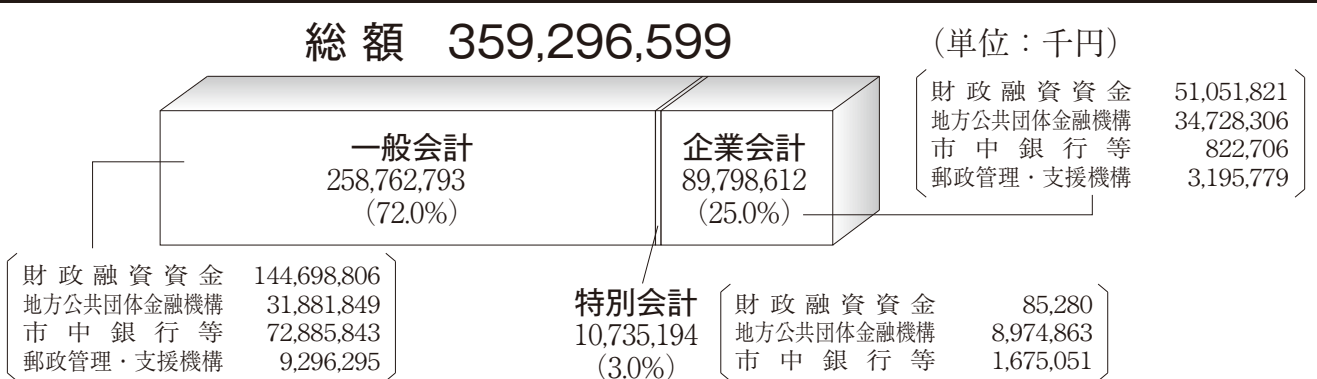
(令和2年9月30日現在)

(単位：千円)

一般会計	0
特別会計	0
企業会計	0

市債の現在高

(令和2年9月30日現在)



令和元年度の財務書類4表(普通会計)

◆バランスシート

本市が保有する資産や負債などを表したもの

資 産	負 債
8,598 億円 (143 万円)	3,133 億円 (52 万円)
	純 資 産
	5,465 億円 (91 万円)

※() 内は市民一人当たりの金額

◆純資産変動計算書

貸借対照表の純資産額が前年度(期首)に比べ、どのように変動したかを示すもの (単位：億円)

期首純資産残高	5,598.3
純行政コスト	△ 2,286.4
財源	2,172.3
税金等	1,381.8
国県等補助金	790.5
本年度差額	△ 114.1
固定資産等形成分	
有形固定資産等の増減	△ 73.7
貸付金・基金等の増減	△ 36.5
資産評価差額	0.0
無償所管換等	△ 19.0
余剰分(不足分)	110.2
期末純資産残高	5,465.2

◆行政コスト計算書

市民の皆さんへ行政サービスを提供するのにどのくらいの費用がかかっているかを表したもの

行政コスト	収入など
2,379 億円 (39 万円)	93 億円 (2 万円)
	差し引き
	△2,286 億円 (△37 万円)

※収入など…受益者負担である使用料・手数料、諸収入など

◆資金収支計算書

歳計現金が前年度(期首)に比べ、どのように変動したかを示すもの (単位：億円)

1. 業務活動収支	
支出	2,162
収入	2,163
業務活動収支	1
2. 投資活動収支	
支出	210
収入	206
投資活動収支	△ 4
3. 財務活動収支	
支出	283
収入	273
財務活動収支	△ 10
当年度歳計現金増減額	△ 13
期首歳計現金残高	76
期末歳計現金残高	63

令和元年度決算に基づく健全化判断比率と資金不足比率

◆健全化判断比率

(単位：%)

項 目	令和元年度決算	早期健全化基準	財政再生基準
実質赤字比率	—	1 1 . 2 5	2 0 . 0 0
連結実質赤字比率	—	1 6 . 2 5	3 0 . 0 0
実質公債費比率	2 . 5	2 5 . 0	3 5 . 0
将来負担比率	3 0 . 0	3 5 0 . 0	

備考 実質赤字額又は連結実質赤字額がない場合は、「—」を記載している。

◆資金不足比率

(単位：%)

特別会計の名称	令和元年度決算	経営健全化基準
病院事業	—	2 0 . 0
交通事業	—	
水道事業	—	
工業用水道事業	—	
公共下水道事業	—	
船舶事業	—	
中央卸売市場	—	
桜島観光施設	—	

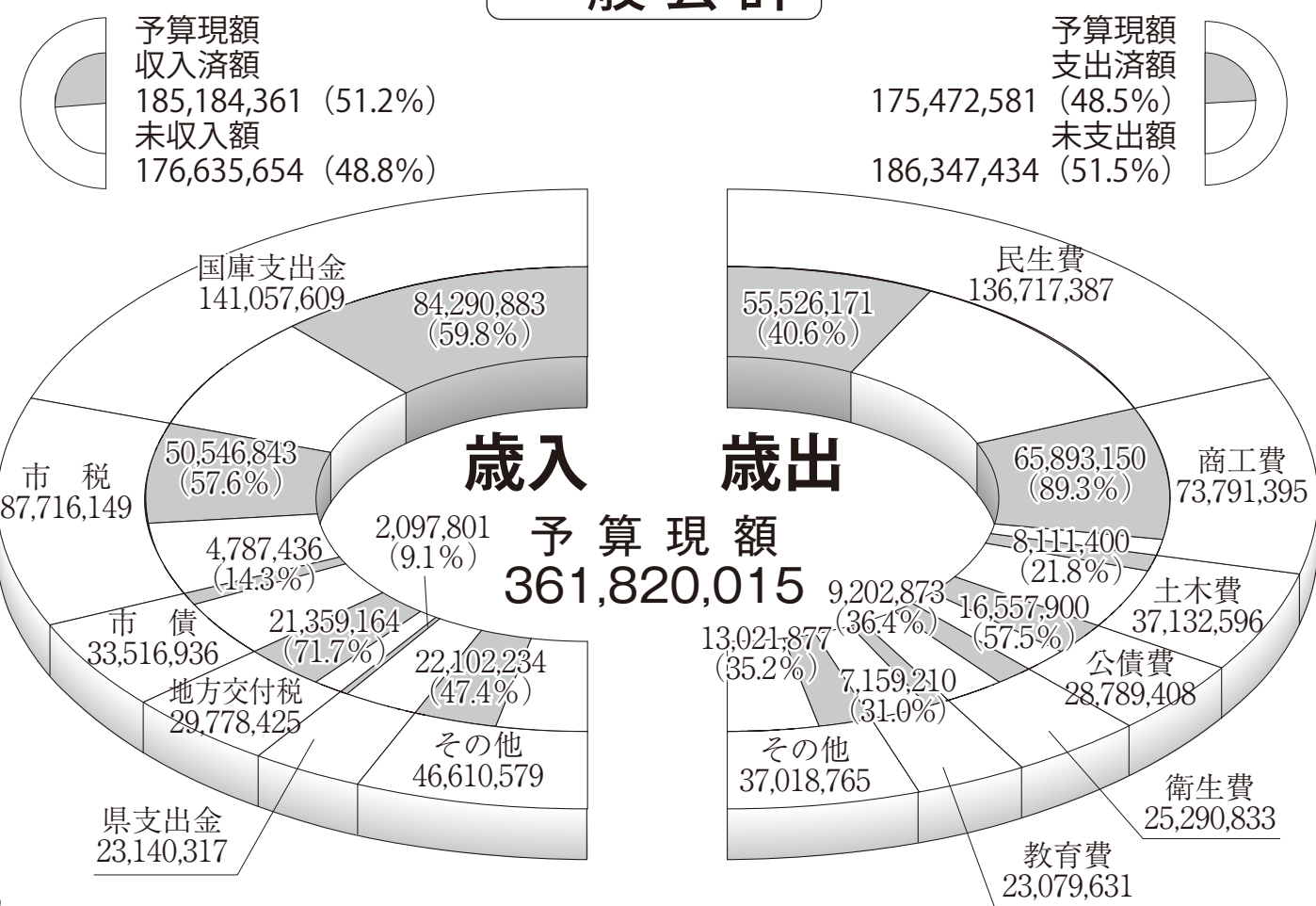
備考 資金不足額がない場合は、「—」を記載している。

令和2年度歳入歳出予算執行状況

一般会計

(令和2年9月30日現在)

(単位：千円)



(単位：千円)

会 計 別	予算現額	収入済額	支出済額
一 般 会 計	361,820,015	185,184,361	175,472,581
特 別 会 計	138,205,541	54,792,529	54,123,925
内 訳			
土 地 区 画 整 理 事 業 清 算	5,600	6,252	7
中 央 卸 売 市 場	3,836,941	228,545	1,419,637
地 域 下 水 道 事 業	77,200	17,660	18,108
桜 島 観 光 施 設	170,000	5,649	55,605
国 民 健 康 保 険 事 業	70,751,900	25,538,587	28,189,207
介 護 保 険	54,825,200	26,300,081	21,828,587
後 期 高 齢 者 医 療	8,482,700	2,612,049	2,590,483
母子父子寡婦福祉資金貸付事業	56,000	83,706	22,291

(単位：千円)

企業会計		収 入		支 出	
		予算現額	執行額	予算現額	執行額
病 院 事 業	収益的	23,445,659	10,692,221	24,704,178	10,546,438
	資本的	2,892,127	567,999	3,905,965	850,778
交 通 事 業	収益的	4,665,902	1,969,340	4,848,272	1,875,660
	資本的	1,239,421	300,757	1,770,611	302,611
水 道 事 業	収益的	12,267,794	5,329,548	10,367,600	4,984,416
	資本的	2,321,189	67,916	8,714,405	5,523,967
工業用水道事業	収益的	6,923	4,049	6,600	3,202
	資本的	0	0	0	0
公共下水道事業	収益的	10,915,849	5,253,731	10,389,130	4,992,309
	資本的	5,299,305	721,898	7,680,332	4,277,070
船 舶 事 業	収益的	2,921,171	994,579	3,066,059	1,064,737
	資本的	125,208	61,602	259,744	123,043

紙へのリサイクルに適した材料を用いて作成しています。