

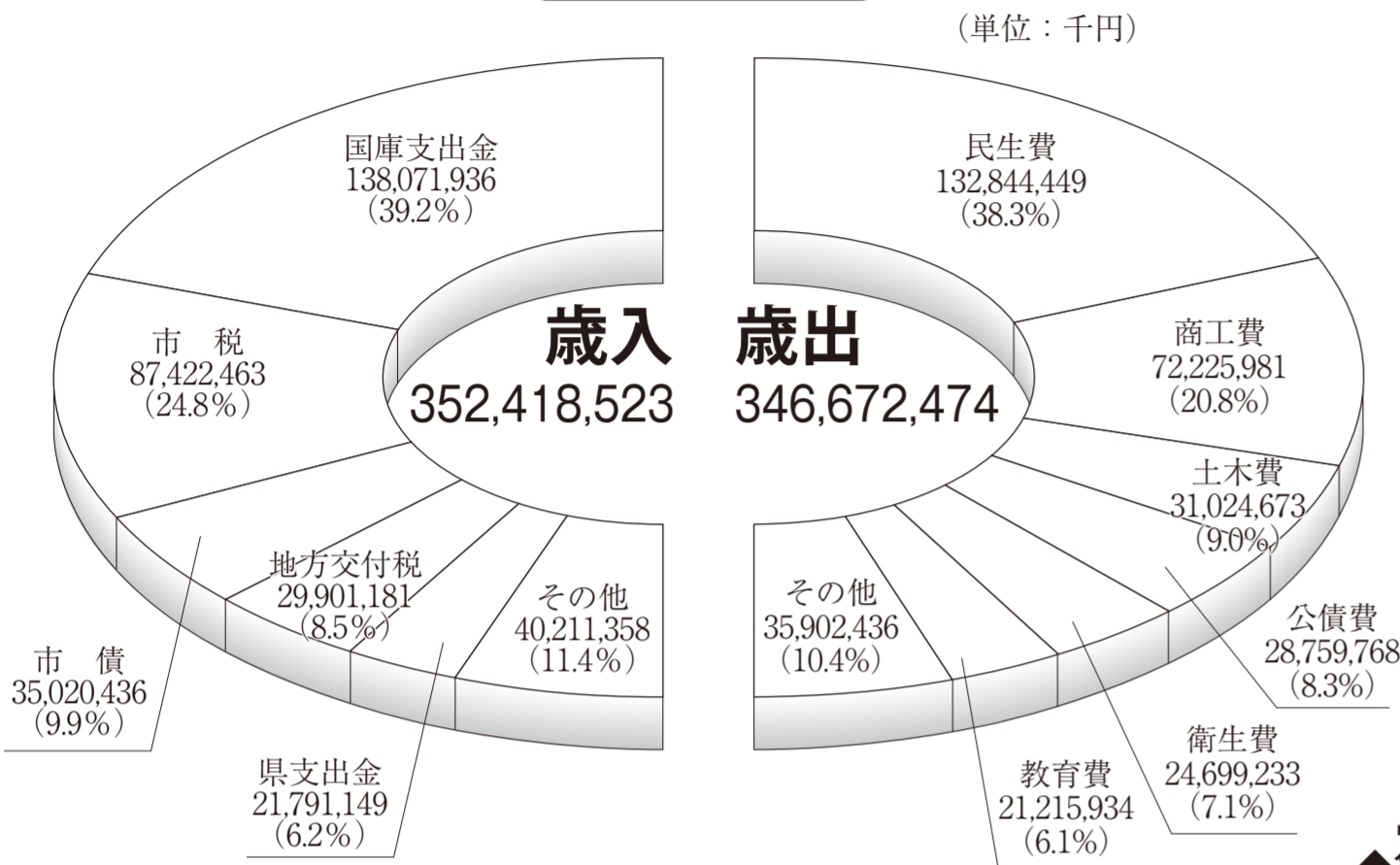
# 鹿児島市の財政

地方自治法第243条の3第1項及び財政状況の公表に関する条例第2条の規定に基づき、令和3年4月から令和3年9月までの財政状況を次のとおり公表します。  
令和3年12月1日  
鹿児島市長 下 鶴 隆 央

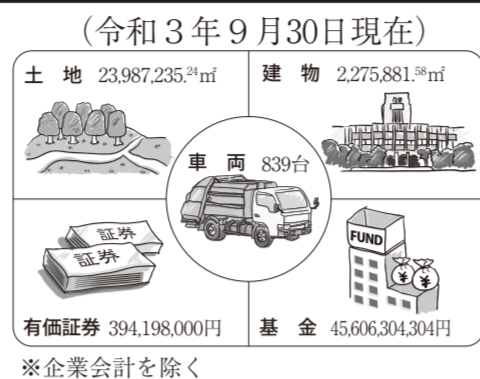
住民基本台帳 人口 600,402人  
世帯数 300,682世帯  
面積 547.61km<sup>2</sup>  
令和3年9月30日現在

## 令和2年度決算状況

### 一般会計



## 市有財産の現在高

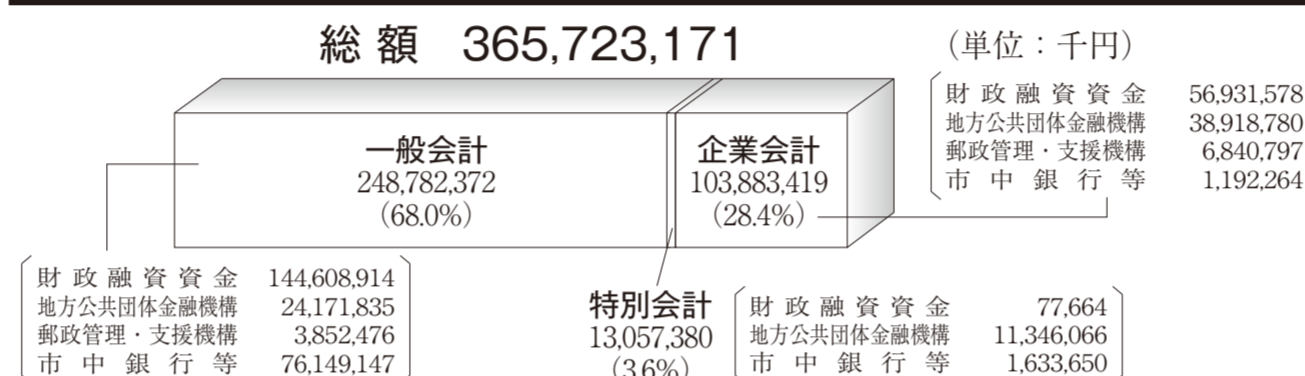


## 一時借入金

(令和3年9月30日現在) (単位：千円)

一般会計	0
特別会計	0
企業会計	200,000

## 市債の現在高



## 令和2年度の財務書類4表(普通会計)

### ◆貸借対照表

本市が保有する資産や負債などを示すもの

資産	8,651億円 (144万円)
負債	3,036億円 (50万円)
純資産	5,615億円 (94万円)

※( )内は市民一人当たりの金額

### ◆行政コスト計算書

市民の皆さんへ行政サービスを提供するのにどのくらいの費用がかかっているかを示すもの

行政コスト	3,093億円 (51万円)
収入など	90億円 (2万円)
差し引き	△3,003億円 (△49万円)

※収入など…受益者負担である使用料・手数料、諸収入など

### ◆純資産変動計算書

貸借対照表の純資産額が前年度(期首)に比べ、どのように変動したかを示すもの (単位：億円)

期首純資産残高	5,465.2
純経常行政コスト	△ 3,002.7
財源	2,976.9
税金等	1,377.3
国県等補助金	1,599.6
本年度差額	△ 25.8
固定資産等形成分	△ 119.9
有形固定資産等の増減	△ 104.1
貸付金・基金等の増減	△ 15.8
資産評価差額	0.0
無償所管換等	175.0
余剰分(不足分)	119.9
期末純資産残高	5,614.4

### ◆資金収支計算書

歳計現金が前年度(期首)に比べ、どのように変動したかを示すもの (単位：億円)

1. 業務活動収支	
支出	2,874
収入	2,968
業務活動収支	94
2. 投資活動収支	
支出	317
収入	145
投資活動収支	△ 172
3. 財務活動収支	
支出	276
収入	350
財務活動収支	74
当年度歳計現金増減額	△ 4
期首歳計現金残高	63
期末歳計現金残高	59

## 令和2年度決算に基づく健全化判断比率と資金不足比率

### ◆健全化判断比率

(単位：%)

項目	令和2年度決算	早期健全化基準	財政再生基準
実質赤字比率	—	11.25	20.00
連結実質赤字比率	—	16.25	30.00
実質公債費比率	3.0	25.0	35.0
将来負担比率	37.3	35.0	—

備考 実質赤字額又は連結実質赤字額がない場合は、「—」を記載している。

### ◆資金不足比率

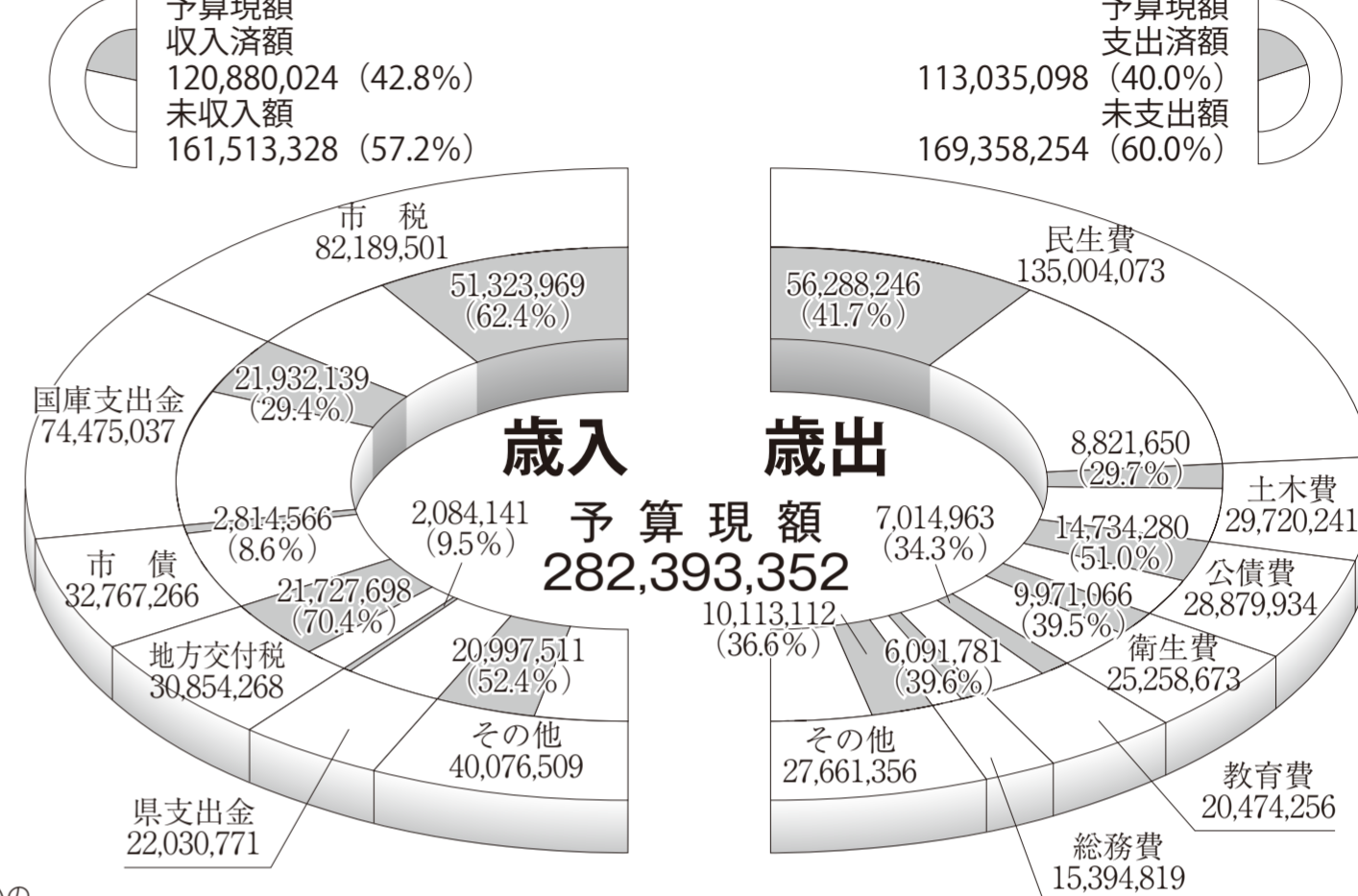
(単位：%)

特別会計の名称	令和2年度決算	経営健全化基準
病院事業	—	20.0
交通事業	—	
水道事業	—	
工業用水道事業	—	
公共下水道事業	—	
船舶事業	—	
中央卸売市場	—	
桜島観光施設	—	

備考 資金不足額がない場合は、「—」を記載している。

## 令和3年度歳入歳出予算執行状況

### 一般会計



(単位：千円)

会計別	歳入決算額	歳出決算額	歳入歳出差引額(A)	翌年度繰越事業財源充当額(B)	実質収支(A)-(B)
一般会計	352,418,523	346,672,474	5,746,049	1,368,147	4,377,902
特別会計	132,104,650	134,557,140	△ 2,452,490	100	△ 2,452,590
内訳					
土地区画整理事業清算	7,774	3,261	4,513	0	4,513
中央卸売市場	3,563,924	3,183,893	380,031	100	379,931
地域下水道事業	78,309	66,180	12,129	0	12,129
桜島観光施設	165,181	165,181	0	0	0
国民健康保険事業	65,227,094	69,049,232	△ 3,822,138	0	△ 3,822,138
介護保険	54,396,985	53,605,178	791,807	0	791,807
後期高齢者医療	8,514,212	8,447,506	66,706	0	66,706
母子父子寡婦福祉資金貸付事業	151,171	36,709	114,462	0	114,462

(単位：千円)

企業会計	収益的		資本的		計	
	収入	支出	収入	支出	収入	支出
病院事業	22,584,296	23,494,973	2,607,812	3,686,629	25,192,108	27,181,602
交通事業	3,635,889	4,475,250	820,969	1,310,338	4,456,858	5,785,588
水道事業	11,215,239	9,998,060	1,752,126	7,140,889	12,967,365	17,138,949
工業用水道事業	8,456	5,755	0	0	8,456	5,755
公共下水道事業	10,794,379	10,115,035	4,019,904	6,284,534	14,814,283	16,399,569
船舶事業	2,104,995	2,752,953	125,459	258,740	2,230,454	3,011,693

(単位：千円)

会計別	予算現額	収入済額	支出済額
一般会計	282,393,352	120,880,024	113,035,098
特別会計	139,475,431	56,777,122	55,739,633
内訳			
土地区画整理事業清算	7,500	6,036	1,800
中央卸売市場	4,066,731	592,582	1,181,353
地域下水道事業	80,300	23,866	20,307
桜島観光施設	475,400	4,951	72,017
国民健康保険事業	70,110,900	25,750,328	29,291,101
介護保険	56,175,400	27,373,639	22,507,352
後期高齢者医療	8,502,900	2,852,441	2,649,888
母子父子寡婦福祉資金貸付事業	56,300	173,279	15,815

(単位：千円)

企業会計		収入		支出	
		予算現額	執行額	予算現額	執行額
病院事業	収益的	22,811,022	10,814,580	24,356,083	11,076,126
	資本的	1,581,360	324,491	2,720,917	1,386,265
交通事業	収益的	3,604,302	2,020,526	4,492,945	1,737,460
	資本的	708,672	79,008	1,220,320	454,815
水道事業	収益的	12,148,985	6,053,724	10,432,000	4,854,361
	資本的	2,458,313	61,147	8,586,379	4,923,125
工業用水道事業	収益的	7,303	5,150	7,200	3,968
	資本的	0	0	0	0
公共下水道事業	収益的	10,431,535	5,145,721	10,075,200	4,984,124
	資本的	5,864,296	744,160	8,230,820	4,631,574
船舶事業	収益的	2,329,521	984,736	2,875,296	1,079,860
	資本的	123,851	61,925	247,704	123,689

紙へのリサイクルに適した材料を用いて作成しています。