


鹿児島市統計書

平成30年度



市の花 きょうちくとう
(昭和43年11月1日制定)



市の木 くすのき
(昭和43年11月1日制定)

鹿児島市

は し が き

ここに鹿児島市統計書の平成30年度版を刊行いたします。

この統計書は、鹿児島市の人口、産業、経済、社会、文教等のあらゆる分野にわたって、その基本的な統計資料を体系的に収録したものです。

近年、少子・高齢化の急速な進展や高度情報化・国際化など社会経済情勢は大きく変化しています。

こうした中で、統計は行政、企業経営あるいは、諸計画を企画立案する際の指針として、ますますその重要性和需要が高まってきております。

本書が、市勢の現況と発展の推移を把握する上で、少しでもお役にたてば誠に幸いです。

また、本書の編さんにあたっては、だれにでも容易に利用できる統計書とするため、内容の改善、充実に努めておりますが、なお、不備なところについては、各位のご意見・ご指導を賜り、より一層充実したものにしたいと思います。

最後に、貴重な資料の提供ならびに格別のご協力をいただきました関係各位に対し厚くお礼申し上げますとともに、今後とも一層のご協力を賜りますようお願い申し上げます。

平成31年3月

鹿児島市

(総務部総務課)

目次

I 統計図表

1 鹿児島市の一日	図表 1
2 鹿児島市の生活	図表 2
3 鹿児島市の位置と沿革	図表 3
4 人口	図表 4・5・6
5 事業所	図表 7
6 商業	図表 8
7 製造業	図表 9
8 農業	図表 9
9 漁業	図表 9
10 消費者物価指数	図表 10
11 消費支出	図表 10
12 財政	図表 10
13 所得	図表 11
14 住宅	図表 11

II 鹿児島市の主要指標

1 鹿児島市の主要指標(1)	1
2 鹿児島市の主要指標(2)	2
3 鹿児島市の主要指標(3)	3
4 鹿児島市の主要指標(4)	4
5 鹿児島市の主要指標(5)	5
6 鹿児島市の主要指標(6)	6

III 統計表

A 土地・気象

1 位置及び範囲	7
2 市域の変遷	7
3 主要山岳	7
4 主要河川	8
5 市役所の所在地	8
6 土地の地目別面積及び評価額	9
7 市有地種別面積	9
8 農地転用の状況	9
9 用途地域面積	9
10 気象表	11
11 観測地点別降灰量の推移	11
12 最近の主要台風記録(県内)	12
13 桜島火山活動状況	12

B 人口

1 人口の推移	13
2 本庁、支所別世帯数・人口の推移	14
3 全国・県及び市の人口の推移	15
4 国籍別外国人数	15
5 町・丁別人口	16
6 町・丁別年齢(10歳階級)別人口	19
7 自然動態・社会動態	33
8 合計特殊出生率の推移	33

C 国勢調査結果

1 全国主要都市の国勢調査人口	35
2 年齢・男女別人口	36
3 出生の月(4区分)、年齢(5歳階級)、 男女別人口	37
4 人口集中地区(DID)人口	38
5 年齢3区分別人口及び 年齢構造指数の推移	38
6 配偶関係、年齢、 男女別15歳以上人口	39
7 世帯の家族類型別一般世帯数、 一般世帯人員及び 1世帯当たり世帯人員	41
8 住宅の建て方、住居の種類・住宅の所有の 関係別一般世帯数、一般世帯人員及び 1世帯当たり人員	43
9 65歳以上世帯員の有無、住居の種類・ 住宅の所有の関係別一般世帯数、 一般世帯人員及び1世帯当たり人員	45
10 世帯人員、世帯主の 年齢別65歳以上世帯人員	45
11 年齢、男女別高齢単身者数	46
12 夫の年齢、妻の年齢別 夫婦のみの世帯数	46
13 国籍・男女別外国人数	46
14 労働力状態、年齢、男女別 15歳以上人口	47
15 産業(大分類)、従業上の地位(8区分)、 男女別15歳以上就業者数及び 平均年齢	49
16 町丁別、世帯の種類別世帯数及び 世帯人員	51
17 常住地又は従業地・通学地による男女別 人口及び15歳以上就業者数	65
18 常住地又は従業地による産業(大分類)別 15歳以上就業者数	65
19 常住地による従業・通学市区町村別 15歳以上就業者及び通学者数	67
20 従業・通学地による常住市区町村別 15歳以上就業者及び通学者数	68

21 都市計画区域内男女別人口並びに世帯の 種類別世帯数及び世帯人員	69
22 子供の数別母子世帯数及び 母子世帯人員	70
23 子供の数別父子世帯数及び 父子世帯人員	70

D 事業所

1 産業別事業所数及び従業者数	71
2 産業大分類、従業上の地位及び 男女別従業者数	71
3 産業(中分類)、従業者規模別事業所数 及び従業者数	73

E 農林水産業

1 農家数、経営耕地面積及び 耕作放棄地面積	77
2 農家人口、農業従事者数及び 経営耕地面積(販売農家)	77
3 男女年齢別世帯員数(販売農家)	77
4 経営耕地面積規模別 農家数(販売農家)	77
5 組織形態別農業経営体数	78
6 主要農産物の生産量	78
7 果樹収穫量	78
8 家畜飼養頭羽数	79
9 保有山林面積規模別林家数	79
10 保有山林面積規模別林業経営体数	79
11 所有形態別森林面積	79
12 樹種別造林面積	80
13 経営組織別漁業経営体数	80
14 男女年齢階級別漁業就業者数	80
15 漁船隻数及び総トン数	80

F 製造業

- 1 産業(中分類)別事業所数、従業者数、
製造品出荷額等及び粗付加価値額 … 81
- 2 工業の概況
 - その1 従業者4人以上29人以下の
事業所 … 83
 - その2 従業者30人以上の事業所 … 84

G 商業・貿易

- 1 産業分類別事業所数、従業者数、
年間商品販売額及び売場面積 … 85
- 2 飲食店の産業小分類、経営組織別
事業所数及び従業者数 … 87
- 3 従業者規模別商店数 … 87
- 4-1 鹿児島港品種別貨物出入状況 … 88
- 4-2 喜入港品種別貨物出入状況 … 88
- 4-3 桜島港貨物出入状況 … 88
- 5 輸出入の状況 … 89

H 物価・消費及び賃金

- 1 年次別消費者物価指数 … 90
- 2 全国・九州及び市の消費者
物価指数(総合) … 91
- 3 1世帯当たり年平均1か月間の
消費支出(全世帯) … 92
- 4 1世帯当たり年平均1か月間の
収入と支出(勤労者世帯) … 95
- 5 主要品目の小売価格 … 99
- 6 中央卸売市場の種類別取扱高
 - その1 青果 … 103
 - その2 水産物 … 103
- 7 食肉センター利用状況(と殺頭数) … 103

- 8 酒類の消費量 … 104
- 9 産業、男女別1人平均月間現金給与額
(事業所規模30人以上) … 105
- 10 産業、男女別1人平均月間出勤日数と
実労働時間数(事業所規模30人以上) … 106

I 市民所得

- 1 市民所得主要指標 … 107
- 2 産業別市内総生産 … 108
- 3 市内総生産の推移 … 109
- 4 市内就業人口1人当たりの総生産 … 110
- 5 市内就業人口表 … 111
- 6 市民所得の分配 … 113
- 7 市民所得分配の推移 … 113
- 8 市民・県民・国民所得と
1人当たりの所得 … 114

J 金融

- 1 金融機関別店舗数 … 115
- 2 金融機関の総預金・貸出残高(県内) … 115
- 3 その他の金融機関貸出残高(県内) … 115
- 4 業種別信用保証承諾高(県内) … 116
- 5 郵便貯金の状況(県内) … 116
- 6 手形交換状況(県内) … 116
- 7 銀行券受払高(県内) … 116
- 8 中小企業制度融資状況
 - その1 鹿児島県制度融資状況 … 117
 - その2 鹿児島市制度融資状況 … 117

K 住宅・土木建設

1 鹿児島市の住宅概況	119
2 住宅の種類、構造及び建築の時期別 住宅数	119
3 住宅の種類、1か月当たり家賃別 借家数	120
4 住宅の所有関係、 通勤時間別世帯数	120
5 建築物の用途地域別、用途別確認 申請件数	121
6 建築物の建物用途別、構造別確認 申請件数	121
7 着工建築物の用途別床面積	122
8 着工建築物の構造別床面積	122
9 着工新設住宅の利用関係別戸数	123
10 着工新設住宅の種別戸数	123
11 県住宅供給公社の建設状況	123
12 公営住宅の管理戸数	124
13 公営住宅の建設戸数	124
14 市内中高層建築物状況	124
15 公園の現況	125
16 街路樹の樹種別本数	125
17 市域内の道路現況	126
18 市道の状況	
その1 幅員別状況	126
その2 舗装種類別状況	126
19 市道に架かる橋梁の現況	126

L 電気・ガス・上下水道

1 電力発電実績(県内)	127
2 電力需要実績(県内)	127
3 都市ガスの需要状況	127
4 給水人口と給水量	128
5 用途別有収水量	128
6 工業用水道の給水量	128
7 公共下水道の概況	129
8 処理人口と処理汚水量	129
9 用途別排除汚水量	129

M 運輸・通信

1 駅別乗車人員	130
2 鉄道の貨物発着状況(鹿児島駅)	130
3 市営電車の輸送状況	131
4 市営バスの輸送状況	131
5 桜島フェリーの輸送状況	131
6-1 鹿児島港の船舶入港状況	131
6-2 喜入港の船舶入港状況	132
6-3 桜島港の船舶入港状況	133
7 鹿児島港の乗降人員	133
8 九州縦貫自動車道利用状況	133
9 軽自動車等登録台数	135
10 市内車種別保有車両台数	135
11 市内タクシー運輸状況	135
12 鹿児島空港利用状況	136
13 電話施設の状況	137
14 携帯電話、FTTH、CATVインターネット 及びDSL契約数の推移	137
15 郵便施設の状況	137

N 労働・社会保障

1 一般職業紹介状況	138
2 中高年齢者職業紹介状況	138
3 障害者職業紹介状況	139
4 産業別一般職業紹介状況	139
5 労働組合の状況	140
6 雇用保険受給状況	140
7 介護保険の被保険者及び保険料	141
8 介護保険の給付状況	141
9 介護保険の要介護(要支援)認定者	142
10 生活福祉資金等の貸付状況	142
11 社会福祉施設等状況	142
12 国民健康保険の被保険者と保険税	143
13 国民健康保険の給付状況	143
14 国民年金の被保険者数及び免除状況	143
15 拠出年金受給状況	145
16 福祉年金受給状況	145
17 生活保護の状況	145
18 扶助別生活保護世帯数・人員	146
19 扶助別生活保護費	146

O 保健衛生・環境

1 医療施設の状況	147
2 医療関係従事者数	147
3 主要死因別死亡者数	147
4 年齢階級別死亡者数	147
5 許可を要する食品関係営業施設数	148
6 環境衛生監視対象施設数	148
7 衛生・環境試験検査状況	148

8 1～3類感染症(結核を除く)の発生状況	148
9 予防接種の実施状況	149
10 市立病院患者数	149
11 年齢別結核新患者数	149
12 斎場利用状況	149
13 ごみ処理状況	150
14 し尿処理状況	150
15 公害の種類別苦情件数	151
16 公害の用途地域別苦情件数	151
17 公害の発生源別苦情件数	151
18 地下水揚水量	151
19 自動車排出ガス測定局(鴨池局)測定値	151
20 一般環境大気測定局測定値	152
21 自動車騒音状況	152
22 主要河川の水質状況	153

P 司法・公安

1 検 察	154
2 人権相談事件数	154
3 登記事件数	154
4 裁 判	155
5 海事関係等違反件数と検挙人員	155
6-1 鹿児島港における危険物荷役状況	155
6-2 喜入港における危険物荷役状況	156
7-1 海難事故発生の状況(船舶)	156
7-2 船舶海難に伴う死亡・行方不明者	156
8 犯罪の発生と検挙(件数)	157
9 少年犯罪(人数)	157
10 交通違反件数	157

11 当事者別交通事故件数及び死傷者数	158
12 消防職員及び車両等配置状況	159
13 消防団員数及び車両等の状況	159
14 火災の発生状況	159
15 原因別火災発生状況	160
16 月別火災発生状況	160
17 時間別火災発生状況	160
18 火災の損害状況	161
19 風水害等警戒区域各隊別状況	161
20 救急出場状況	161

Q 教育・文化

1 幼稚園の概況	162
2 幼保連携型認定こども園の概況	162
3 小学校の概況	162
4 中学校の概況	163
5 高等学校の概況	163
6 特別支援学校の概況	163
7 大学の概況	163
8 専修学校・各種学校の概況	164
9 中学校卒業者の進路状況	164
10 高等学校卒業者の進路状況	164
11 市立幼稚園の園別概況	164
12 市立小学校の学校別概況	165
13 市立中学校の学校別概況	167
14 市立高等学校の学校別概況	167
15 児童・生徒の体格(男子)	168
16 児童・生徒の体格(女子)	168
17 児童・生徒の疾病異常	169

18 地域公民館利用者数	170
19 市立美術館の所蔵品数	170
20 市立美術館の観覧者数	170
21 市民文化ホール等利用者数	170
22 市立科学館利用者数	171
23 市立図書館蔵書数	171
24 県立図書館蔵書数	171
25 市立図書館利用状況	171
26 県立図書館利用状況	172
27 県文化センター利用状況	173
28 県立博物館所蔵品数	173
29 県立博物館利用者数	173
30 宗教法人数	173
31 テレビ受信契約数	173
32 かごしま健康の森公園利用者数	174
33 鹿児島ふれあいスポーツランド利用者数	174
34 市鴨池海づり公園利用者数	174
35 市桜島海づり公園利用者数	174
36 鹿児島アリーナ利用者数	175
37 市民体育館・東開庭球場利用者数	175
38 鴨池公園利用者数	175
39 吉田文化体育センター・運動場・多目的屋内運動場利用者数	175
40 桜島総合体育館・溶岩グラウンド・多目的広場利用者数	175
41 喜入総合体育館・総合運動場・武道館利用者数	176
42 松元平野岡体育館・平野岡運動場・茶山ドームまつもと・武道館・弓道場・せせらぎ広場利用者数	176
43 郡山体育館・郡山総合運動場・早馬球技場・花尾運動場利用者数	176

44	平川動物公園の概況	177
45	かごしま水族館の概況	177
46	市少年自然の家利用状況	177
47	市勤労青少年ホーム利用者数	177
48	市勤労女性センター利用者数	177
49	かごしま近代文学館利用者数	178
50	かごしまメルヘン館利用者数	178
51	サンエールかごしま利用者数	178
52	ふるさと考古歴史館利用者数	178
53	市内の指定文化財	
	その1 国指定の文化財	179
	その2 登録文化財	179
	その3 県指定の文化財	180
	その4 市指定の文化財	181

R 観 光

1	温泉の概況(市内)	183
2	宿泊観光客数の推移	183
3	発地別宿泊観光客数	183
4	交通機関別入込状況	184
5	入込観光客の推移	184
6	国際観光船入港状況	184
7	市営定期観光バスの運行実績	185
8	大会・会議開催状況(100名以上)	185
9	市内の主な祭りの実施状況	185

S 行政・議会・選挙

1	市職員数	186
2	市職員の年齢別構成	186
3	議会の会派別所属議員数	187

4	定例会・臨時会の開催及び 議案等審議状況	187
5	委員会の開催及び議案審査状況	187
6	選挙人名簿登録者数	187
7	投票所別選挙人名簿登録者数	188
8	衆議院議員選挙投票状況(小選挙区)	190
9	衆議院議員選挙投票状況(比例代表)	190
10	最高裁判所裁判官国民審査投票状況	190
11	参議院議員選挙投票状況(選挙区)	191
12	参議院議員選挙投票状況(比例代表)	191
13	県知事選挙投票状況	191
14	県議会議員選挙投票状況	192
15	市長選挙投票状況	192
16	市議会議員選挙投票状況	192
17	最近の主要選挙党派別得票数	193
18	最近の主要選挙党派別得票率	193
19	歴代市長	195
20	歴代市議会議長	196

T 財 政

1	決算状況	197
2	公営企業会計	197
3	一般会計歳入款別比較(決算)	198
4	一般会計歳出款別比較(決算)	198
5	市 税	199
6	公有財産(土地・建物)	199
7	公有財産(山林)	199
8	市債借入先別現債高	200
9	市債目的別現債高	200

凡 例

- 1 資料の最終収録年は、原則として平成29年及び平成29年度分を掲載していますが、資料の都合、統計表の形式などの理由により適宜収録期間を伸縮しています。
- 2 統計表中とくに注記しないかぎり、年次とあるものは暦年の1月1日から12月31日までの、年度とあるものは会計年度の4月1日から翌年3月31日までの期間を示しています。
- 3 数字の単位は各表とも左上に明記しましたが、一見して明らかなものは省略しました。特別なもの、または項目ごとに異なるものは、表頭内に掲げました。
- 4 統計表の一般的説明は、各表の左下に明記しました。
- 5 資料の出所名は、各表の左下に明記しました。
- 6 数字の単位未満は、原則として四捨五入したため、総数と内訳数の合計は必ずしも一致しません。
- 7 本書に収録された数字で、すでに刊行された鹿児島市統計書の数字と相違するものは、本書編さんの際に訂正したものです。
- 8 統計表中の用語、符号は、次のとおりです。

「新鹿児島市」	……………	合併後の鹿児島市における行政区域
「旧鹿児島市」	……………	合併前の鹿児島市
「旧5町」	……………	合併前の吉田町、桜島町、喜入町、松元町、郡山町
「0」	……………	単位未満
「-」	……………	皆無または該当数字なし
「…」	……………	不詳
「X」	……………	該当数字の公表をさし控えたもの
「△」	……………	減少またはマイナス

資料についてのお問い合わせは、各統計表の資料出所機関、又は本市総務部総務課（直通099-216-1116）にご照会ください。

I 統計図表

鹿 児 島 市 の 一 日

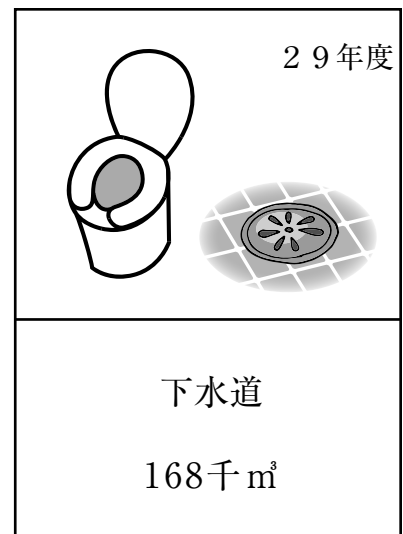
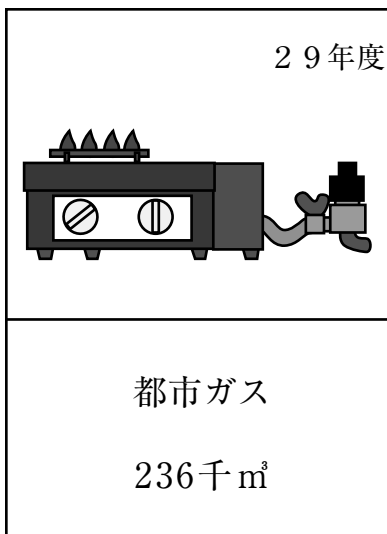
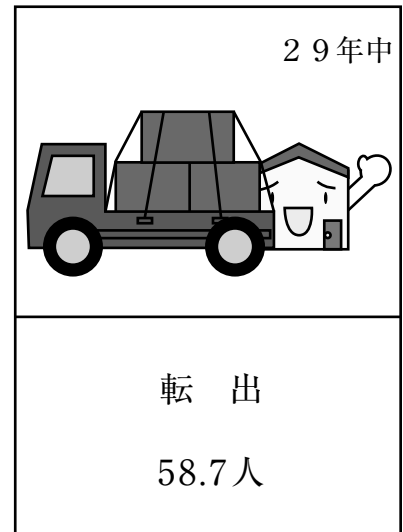

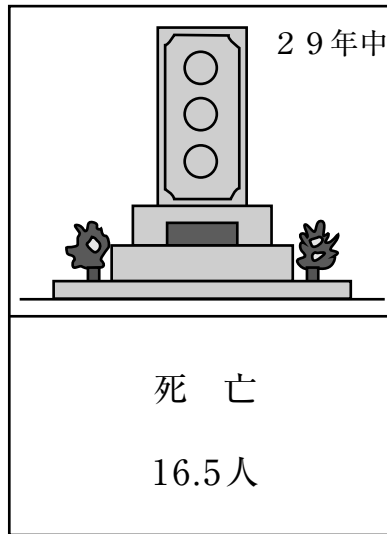


図 表 1

鹿児島市の一日（続き）

<p>29年度</p> 	<p>29年度</p> 	<p>29年度</p> 
<p>市営電車利用者 29,723人 市営バス利用者 28,699人 桜島フェリー利用者 9,205人</p>	<p>ごみ処理 639 t</p>	<p>し尿処理 227 t</p>
<p>29年中</p> 	<p>29年中</p> 	<p>30年中</p> 
<p>刑法犯罪 8.8件</p>	<p>交通事故 8.1件</p>	<p>火災 0.4件</p>
<p>30年中</p> 	<p>29年度</p> 	<p>29年中</p> 
<p>救急出場状況 85.1件</p>	<p>市立図書館入館者数 2,672人</p>	<p>宿泊観光客数 10,389人</p>

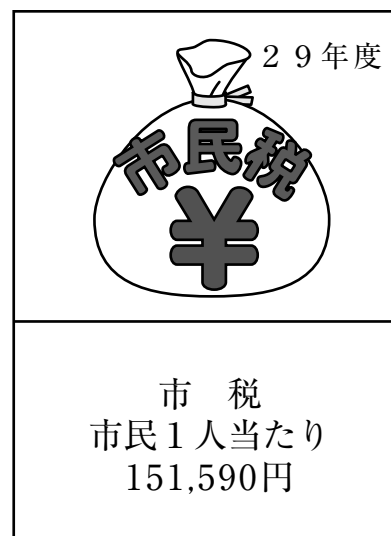




図表 1

鹿児島市の生活



図表 2

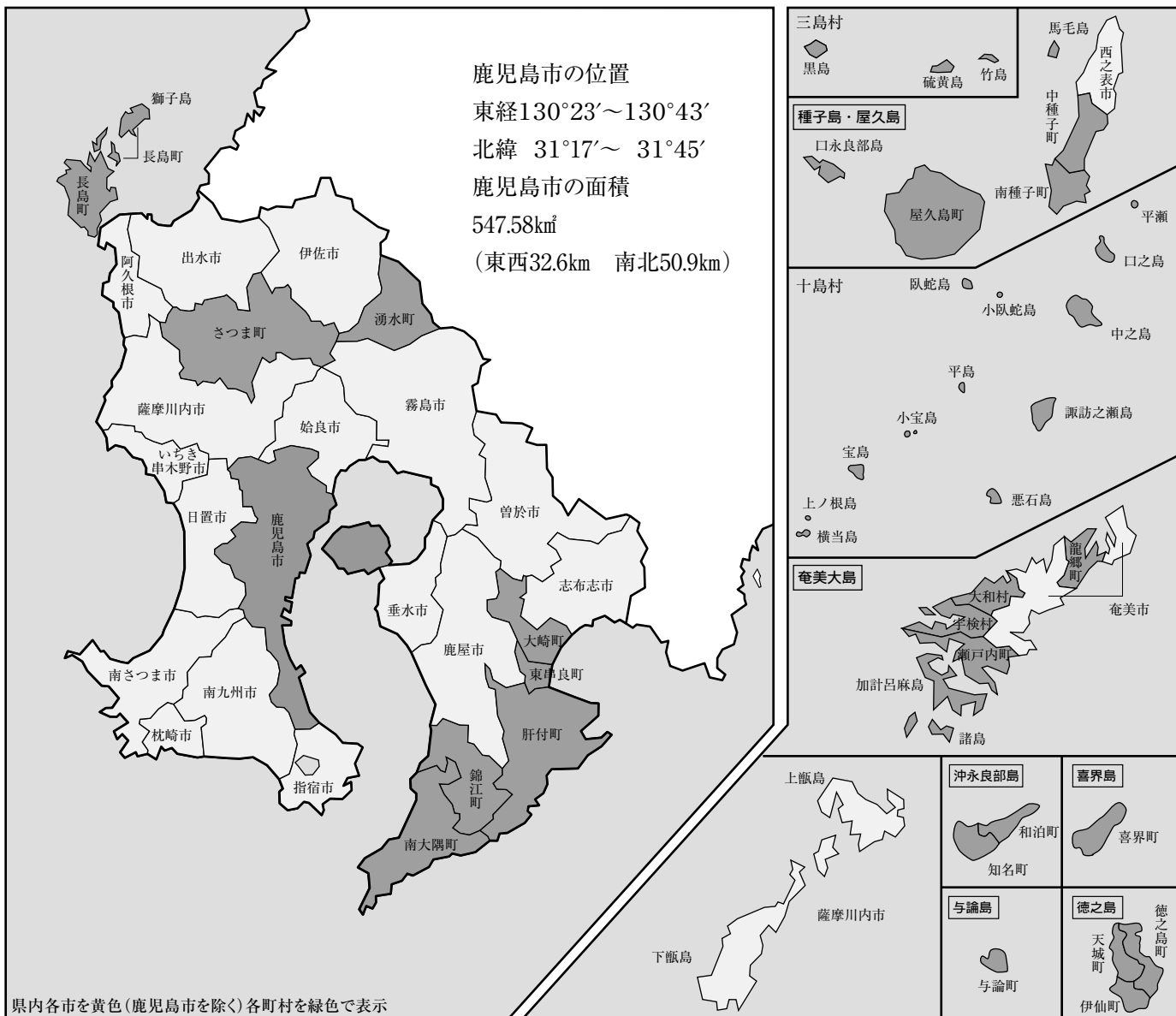
鹿児島市の生活（続き）



図表 2

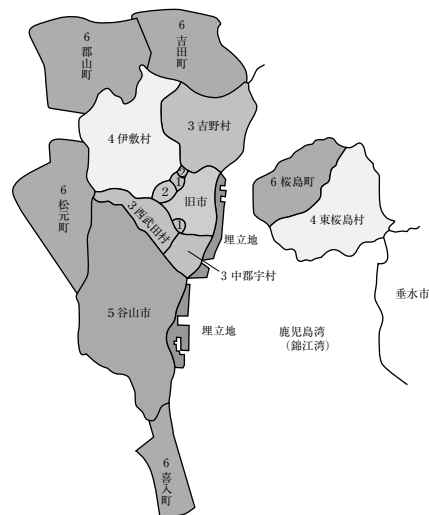
鹿児島市の位置と沿革

(平成30年10月1日現在)



市域の拡張経緯

地図番号	区分	年月日	編入および合併区域	町数	面積(km)	人口(人)	世帯数(世帯)	人口密度(人/km)	1世帯平均人員
	市制施行	明治22年 4月 1日	鹿児島市	50	14.03	57,822	-	4,121	-
1	第1次編入	明治44年 9月30日	草牟田,武	53	15.91	73,085	12,561	4,594	5.8
2	第2次編入	大正 9年10月 1日	永吉,原良,玉里	56	16.73	103,180	19,954	6,167	5.2
3	第3次編入	昭和 9年 8月 1日	中郡宇村,西武田村,吉野村	68	78.25	176,900	34,626	2,261	5.1
4	第4次編入	昭和25年10月 1日	伊敷村,東桜島村	81	181.54	229,462	52,990	1,264	4.3
5	谷山市と合併	昭和42年 4月29日	鹿児島市,谷山市	91	279.15	385,866	110,016	1,382	3.5
6	編入合併	平成16年11月 1日	鹿児島市,吉田町,桜島町,喜入町,松元町,郡山町	322	546.95	605,308	258,266	1,107	2.3
	現在	平成30年10月 1日		358	547.58	597,193	275,298	1,091	2.2



図表 3

人 口

鹿 児 島 市 の 人 口 の 推 移 (推 計 人 口)

(千人)

(各年10月1日現在)

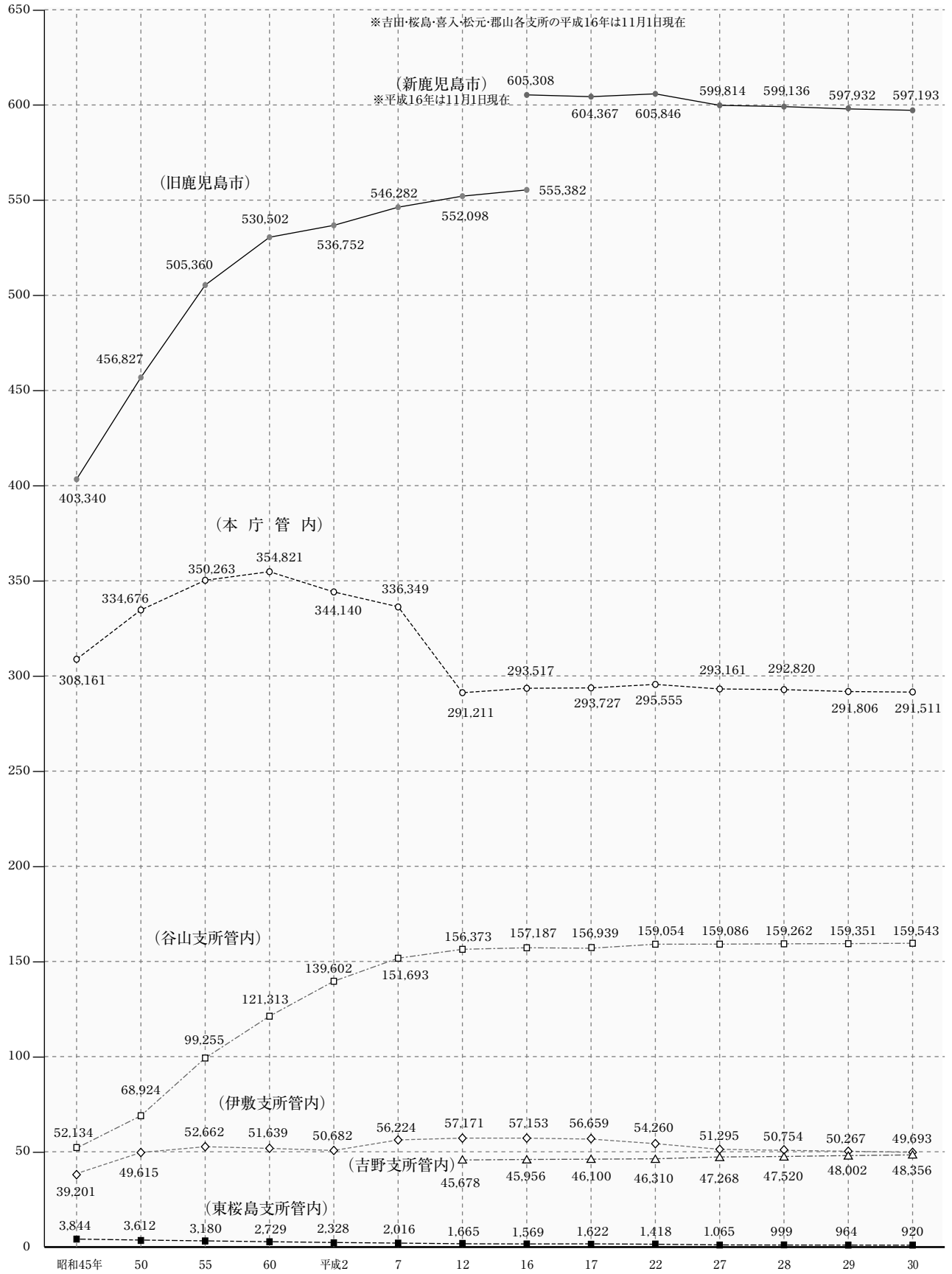
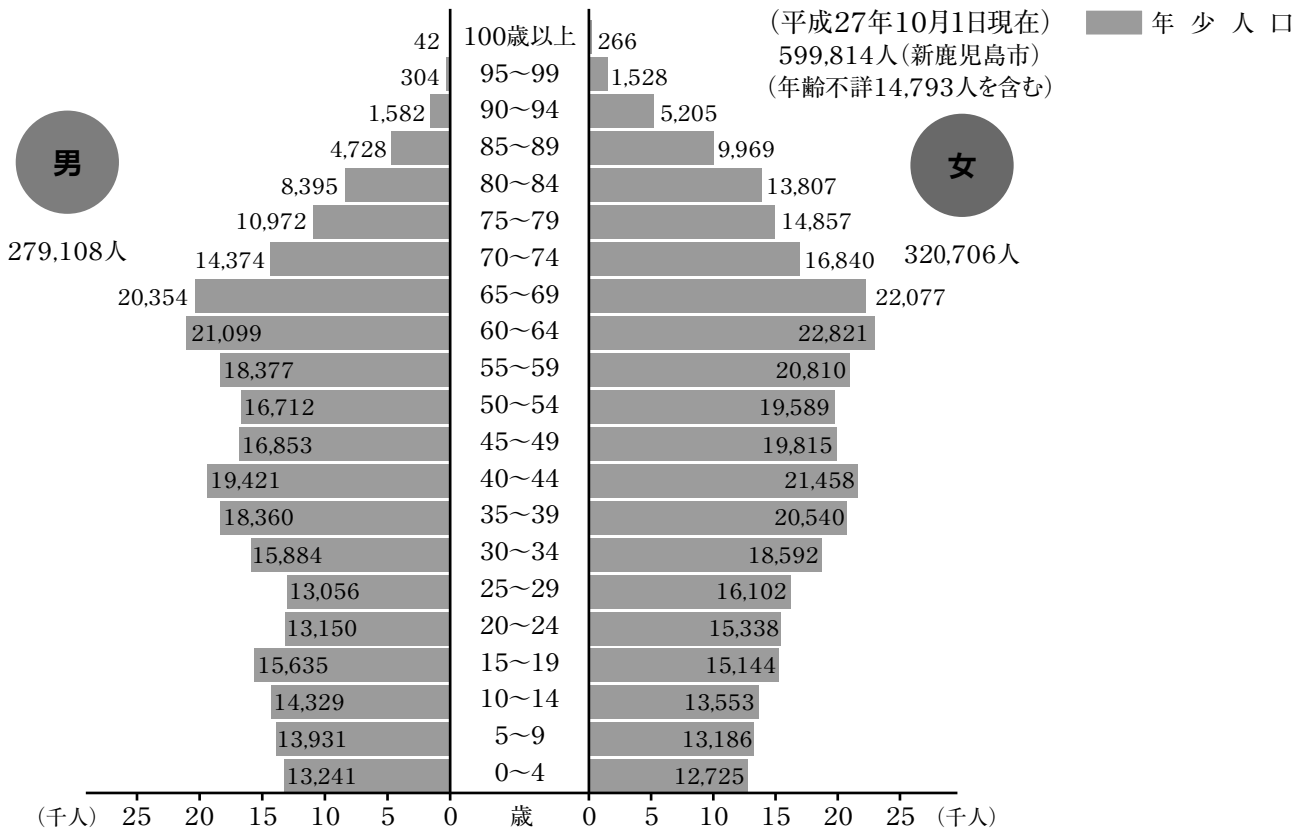
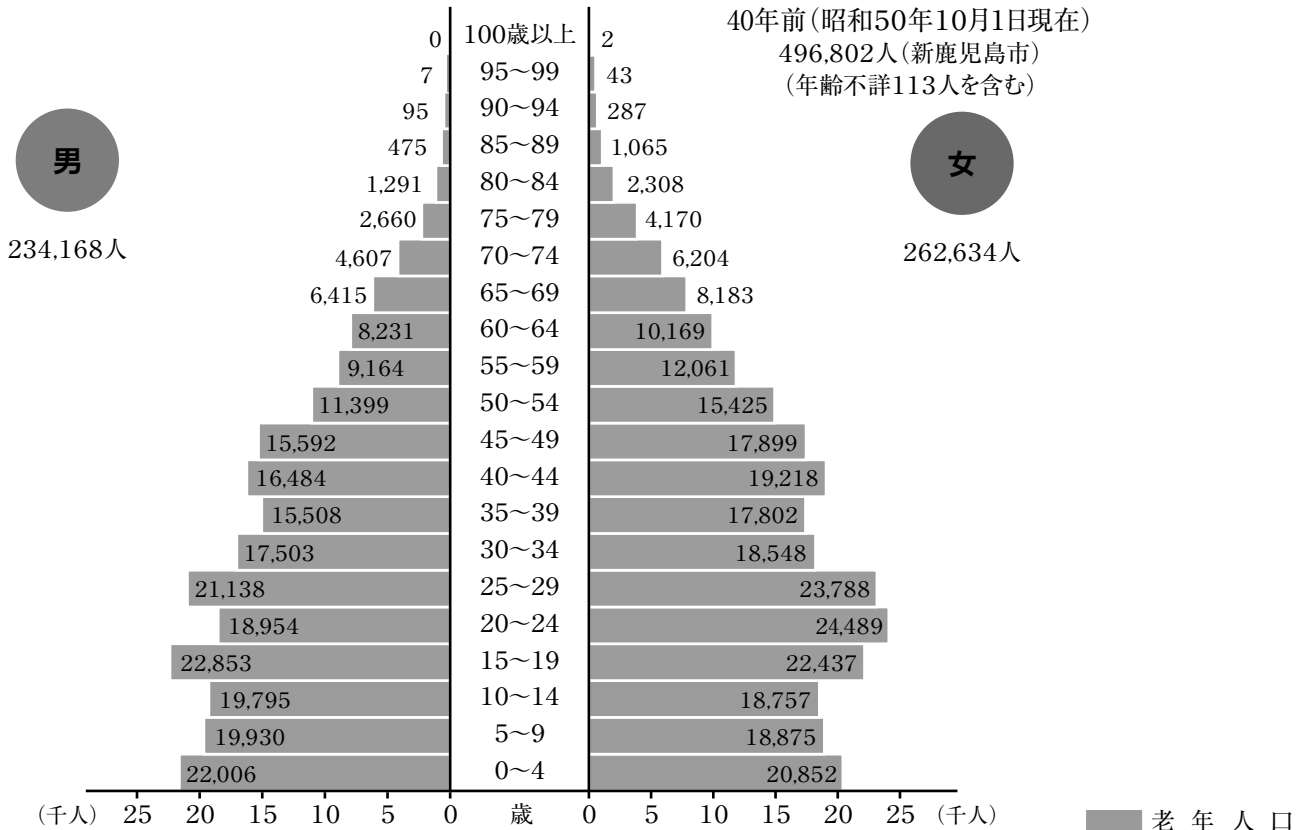


図 表 4

人 口

鹿児島市の5歳階級別人口



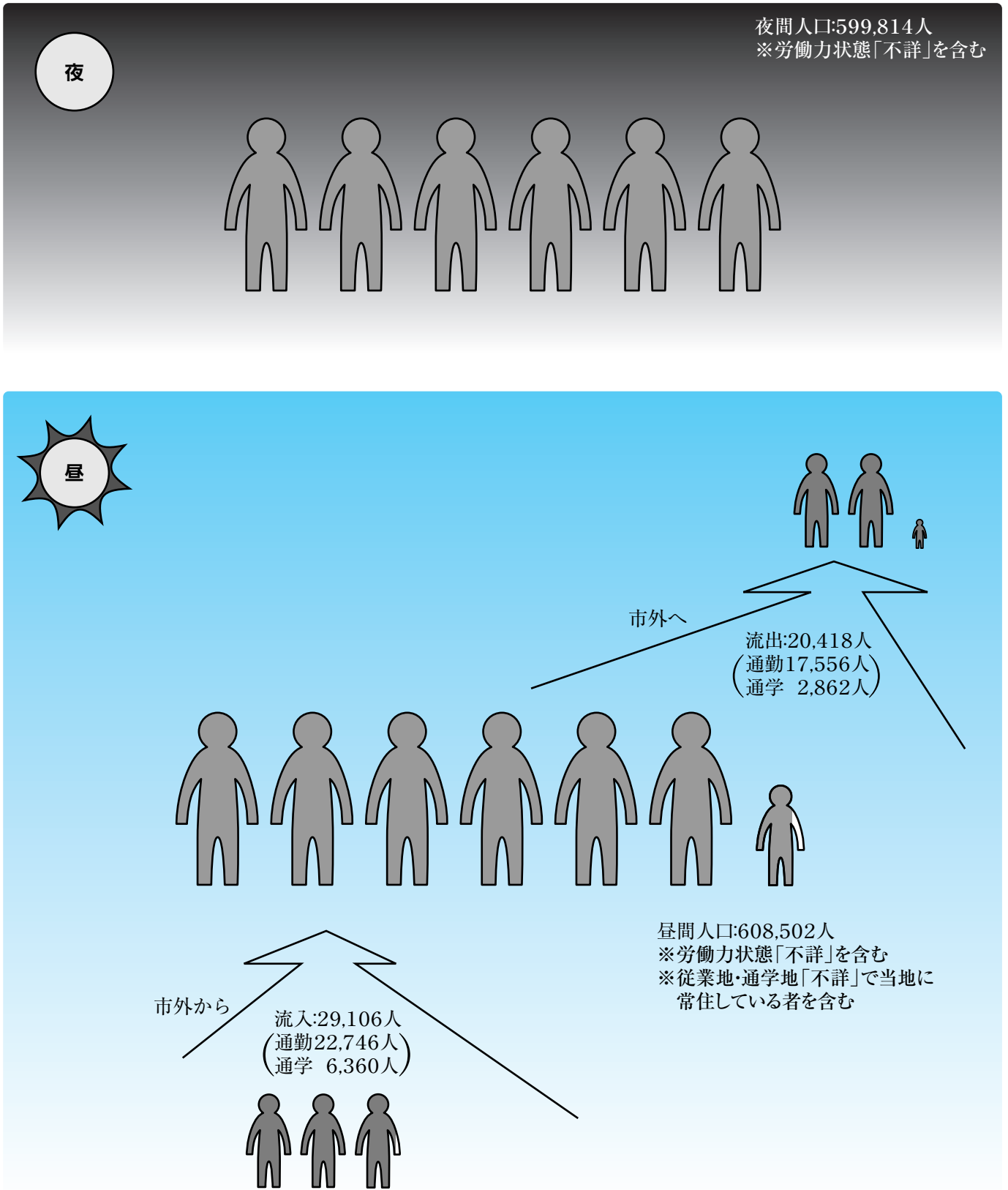
資料:国勢調査

図表 5

人 口

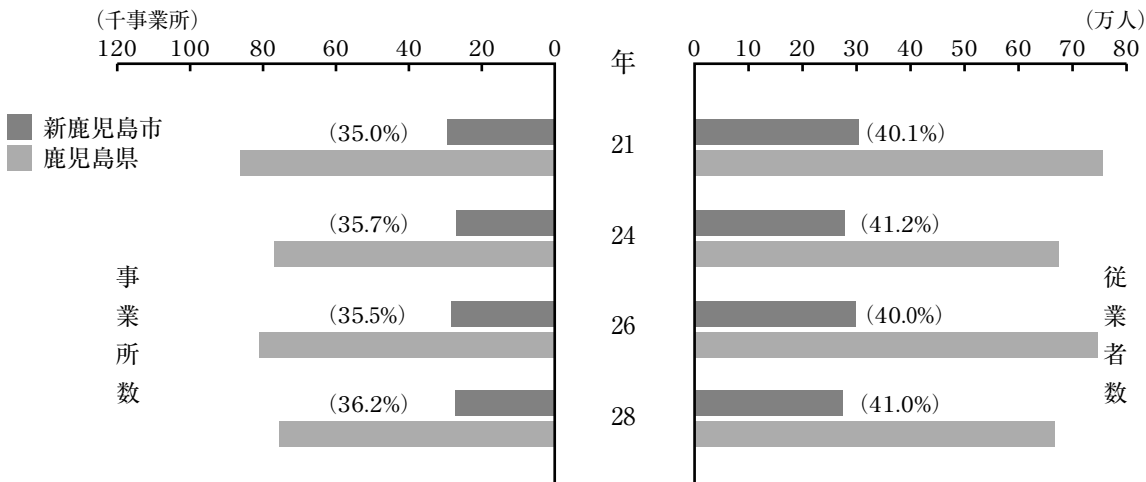
鹿児島市の昼と夜の人口

(平成27年10月1日現在)



事業所

本市と鹿児島県全体の事業所数及び従業者数



注 ()内は鹿児島県全体に占める本市の割合を示す。
平成24年・28年は公務を除く。

産業別事業所の推移

	全産業	農林漁業	砂利採取業、 鉱業、採石業	建設業	製造業	熱供給・水道業	電気・ガス・ 情報通信業	運輸業、郵便業	卸売業、小売業	金融業、保険業	不動産業	物品賃貸業	専門・技術 サービス業	学術研究、 宿泊業、 飲食サービス業	娯楽業	生活関連サービス業	教育、学習 支援業	医療、福祉	複合サービス 業	サービス業 (他に分類されないもの)	公務 (他に分類されるものを除く)
平成21年	30,132	107	14	2,699	1,354	30	351	836	8,752	613	1,953	1,479	3,857	2,628	1,146	2,130	186	1,838	159		

資料:経済センサス-基礎調査

	全産業 (公務を除く)	農林漁業	砂利採取業、 鉱業、採石業	建設業	製造業	熱供給・水道業	電気・ガス・ 情報通信業	運輸業、郵便業	卸売業、小売業	金融業、保険業	不動産業	物品賃貸業	専門・技術 サービス業	学術研究、 宿泊業、 飲食サービス業	娯楽業	生活関連サービス業	教育、学習 支援業	医療、福祉	複合サービス 業	サービス業 (他に分類されないもの)	公務 (他に分類されるものを除く)
平成24年	27,634	89	6	2,414	1,276	17	316	773	7,982	587	1,768	1,360	3,587	2,435	899	2,165	173	1,787			

資料:経済センサス-活動調査

	全産業	農林漁業	砂利採取業、 鉱業、採石業	建設業	製造業	熱供給・水道業	電気・ガス・ 情報通信業	運輸業、郵便業	卸売業、小売業	金融業、保険業	不動産業	物品賃貸業	専門・技術 サービス業	学術研究、 宿泊業、 飲食サービス業	娯楽業	生活関連サービス業	教育、学習 支援業	医療、福祉	複合サービス 業	サービス業 (他に分類されないもの)	公務 (他に分類されるものを除く)
平成26年	28,801	98	7	2,369	1,271	36	266	758	8,030	575	1,810	1,441	3,722	2,525	1,087	2,629	175	1,862	140		

資料:経済センサス-基礎調査

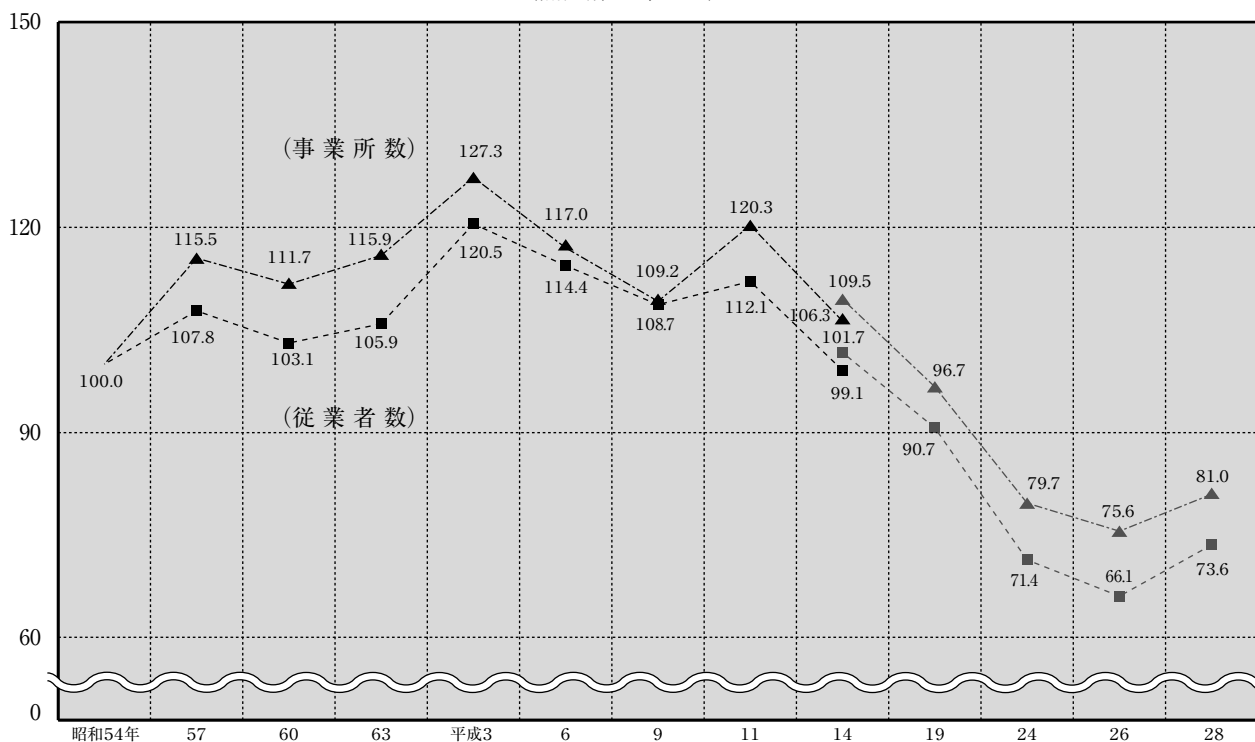
	全産業 (公務を除く)	農林漁業	砂利採取業、 鉱業、採石業	建設業	製造業	熱供給・水道業	電気・ガス・ 情報通信業	運輸業、郵便業	卸売業、小売業	金融業、保険業	不動産業	物品賃貸業	専門・技術 サービス業	学術研究、 宿泊業、 飲食サービス業	娯楽業	生活関連サービス業	教育、学習 支援業	医療、福祉	複合サービス 業	サービス業 (他に分類されないもの)	公務 (他に分類されるものを除く)
平成28年	27,279	82	7	2,308	1,155	27	281	724	7,673	566	1,706	1,392	3,484	2,397	862	2,677	166	1,772			

資料:経済センサス-活動調査

商 業

卸 売 業

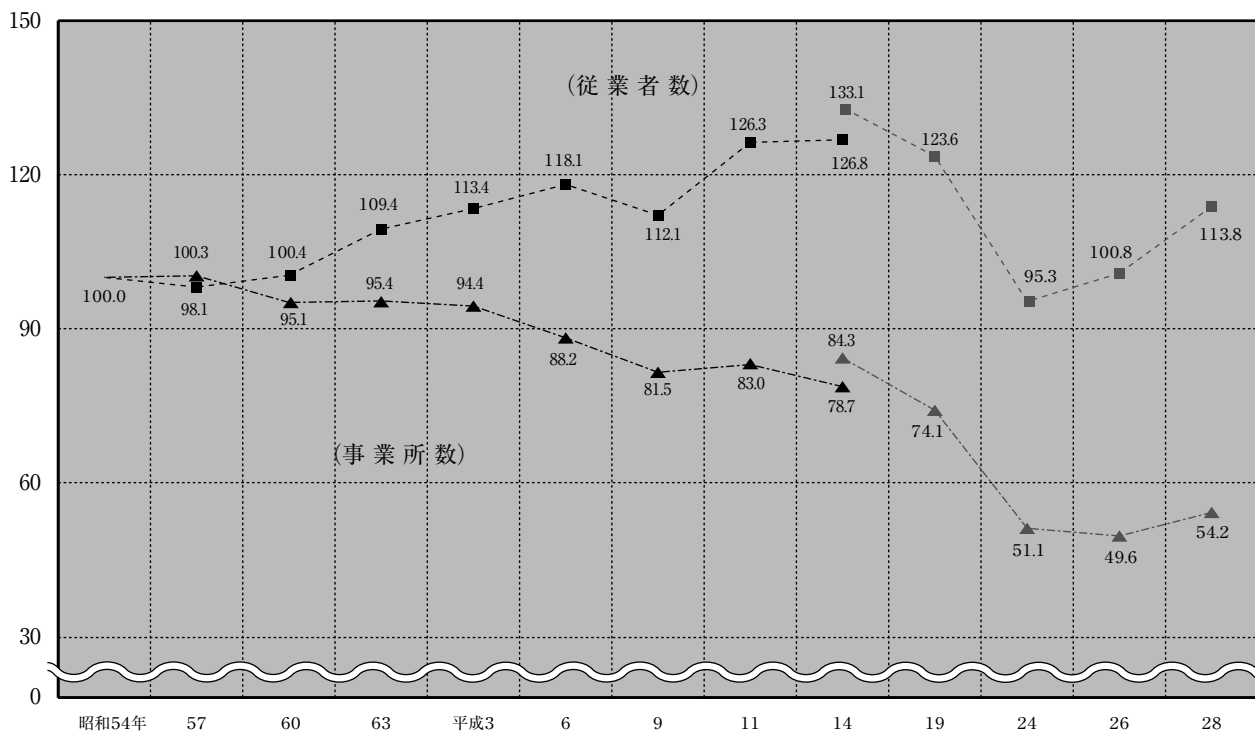
事業所数、従業者数の推移
(指数:昭和54年=100)



資料:平成19年まで商業統計調査、平成24年・28年は経済センサス-活動調査、平成26年は経済センサス-基礎調査
※平成14年、19年、24年、26年、28年の▲■は新鹿兒島市

小 売 業

事業所数、従業者数の推移
(指数:昭和54年=100)

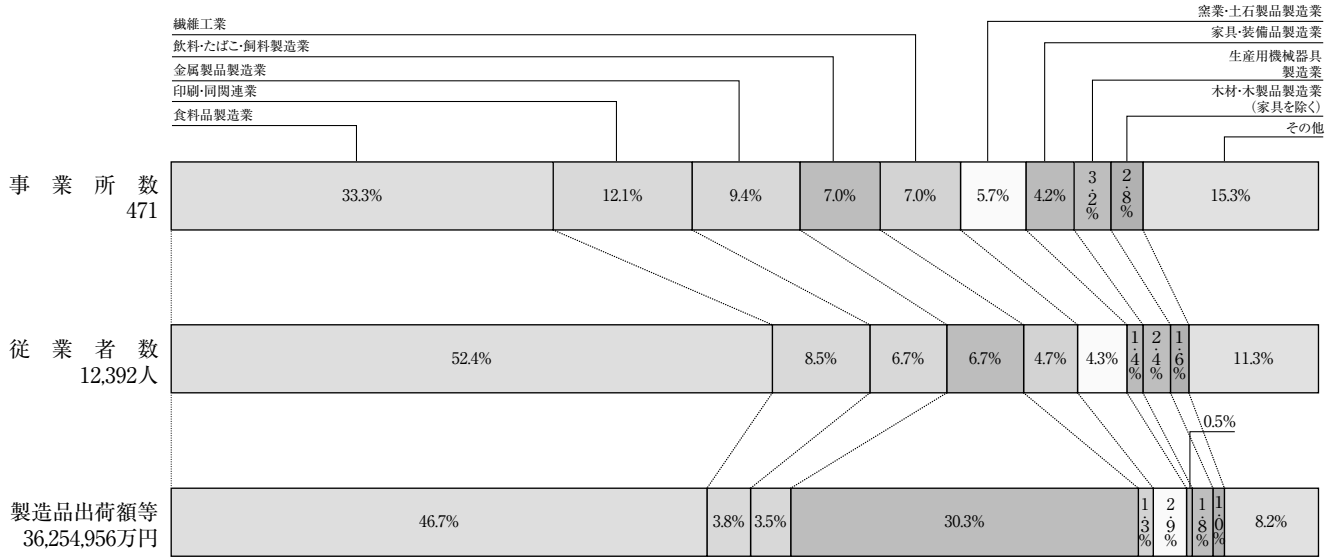


資料:平成19年まで商業統計調査、平成24年・28年は経済センサス-活動調査、平成26年は経済センサス-基礎調査
※平成14年、19年、24年、26年、28年の▲■は新鹿兒島市

図 表 8

製 造 業

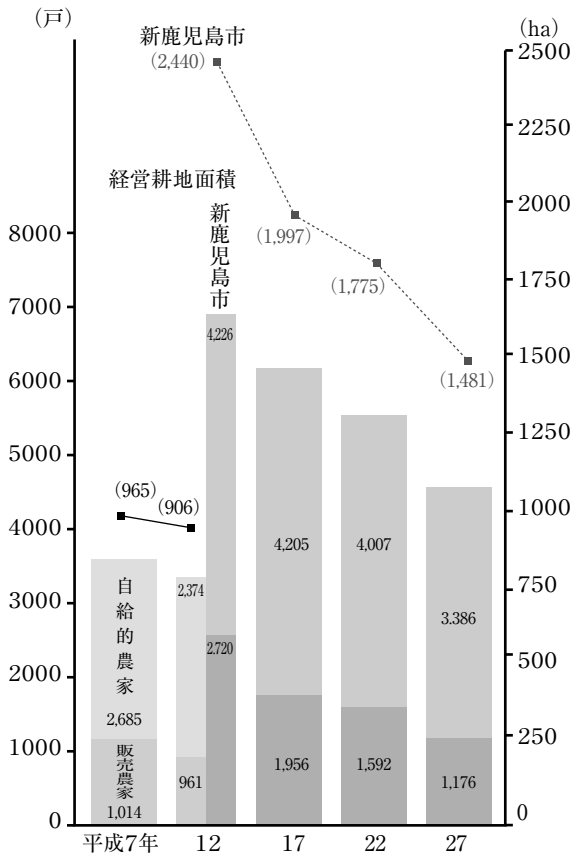
工業の業種別構成



注) 従業者4人以上の事業所が対象
資料: 平成29年工業統計調査

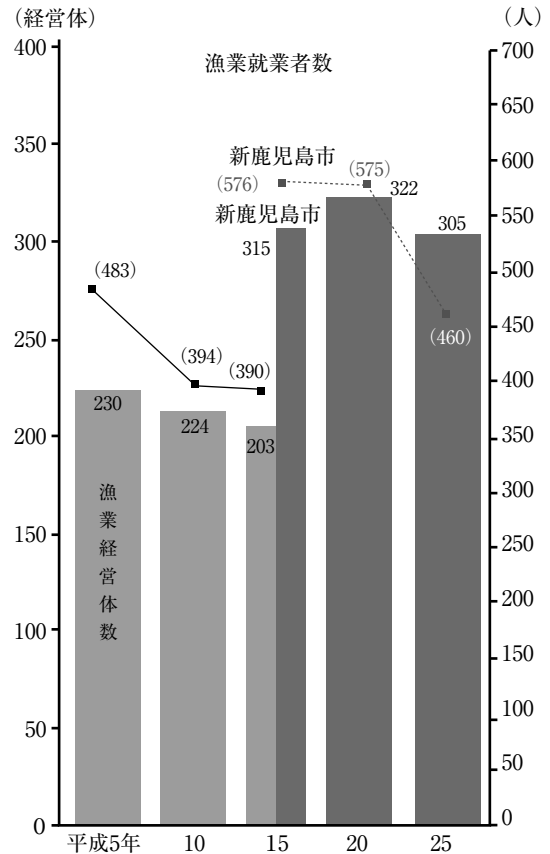
農 業 漁 業

農家数, 経営耕地面積の推移



資料: 農林業センサス

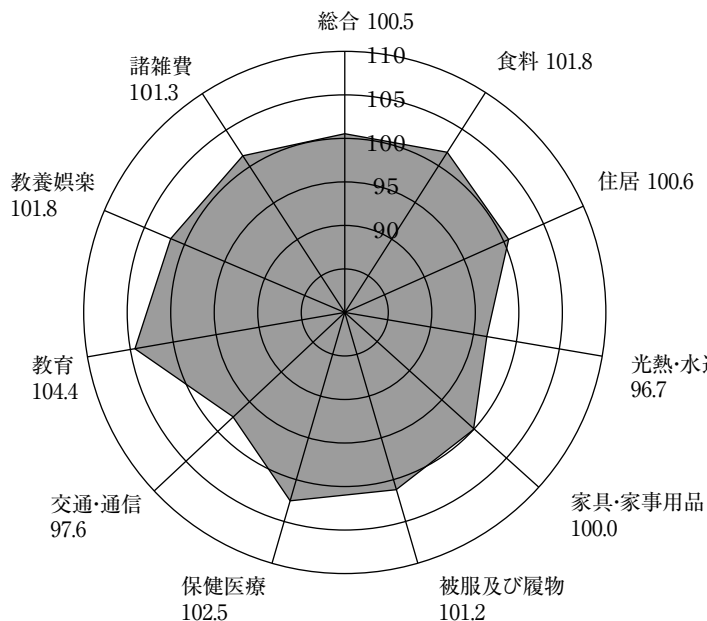
漁業経営体数, 漁業従業者数の推移



資料: 漁業センサス

消費者物価指数

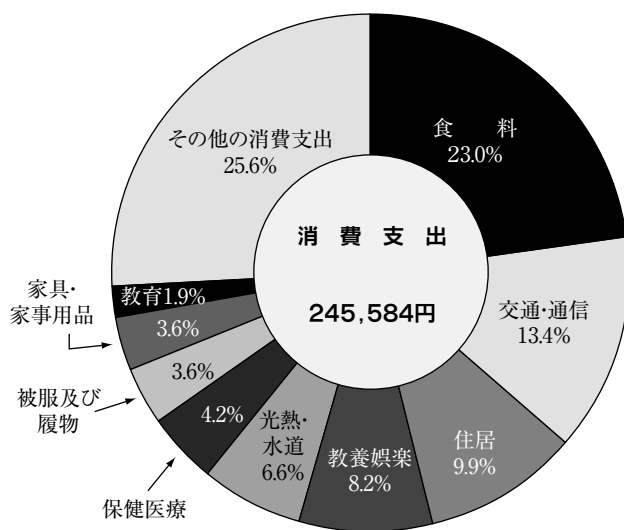
鹿児島市消費者物価指数(平成29年) 平成27年=100



資料:総務省統計局

消費支出

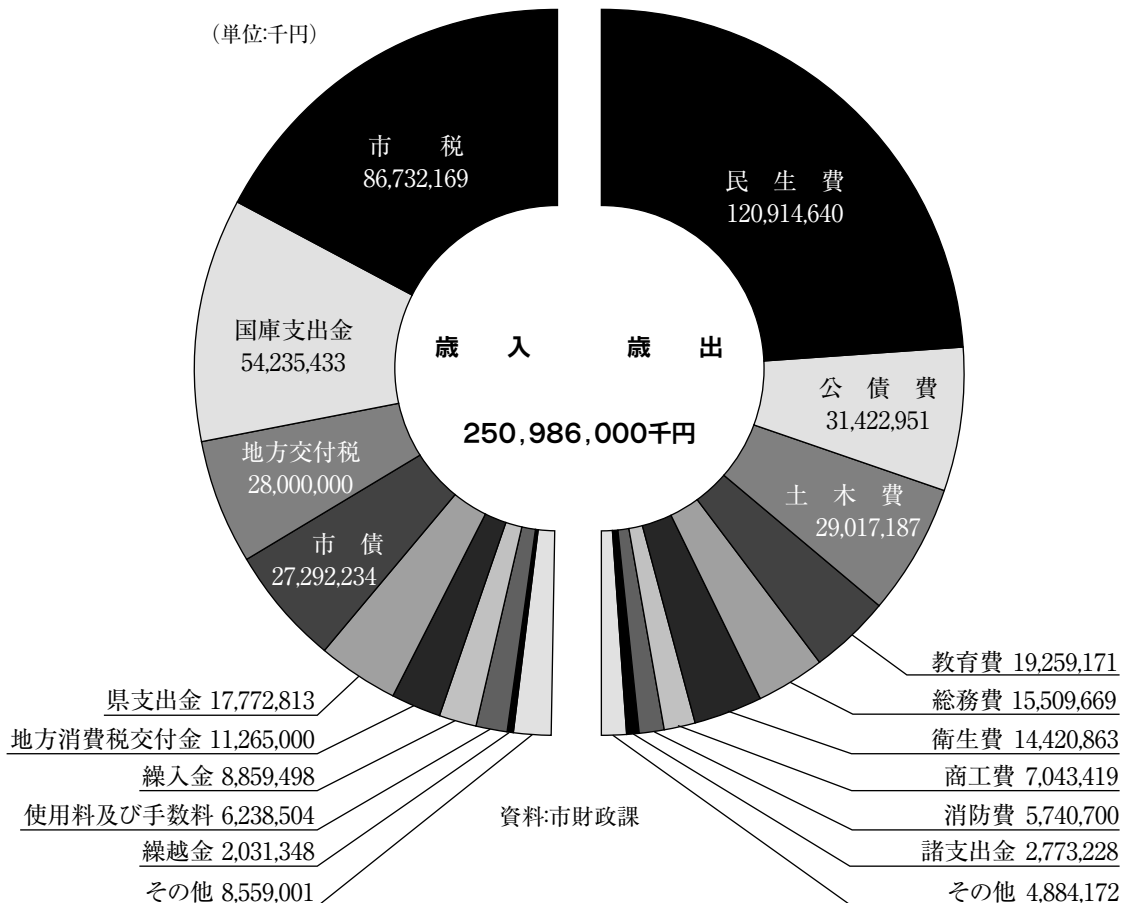
1世帯当たり年平均1か月間の消費支出(平成29年)



資料:家計調査(総世帯)

財政

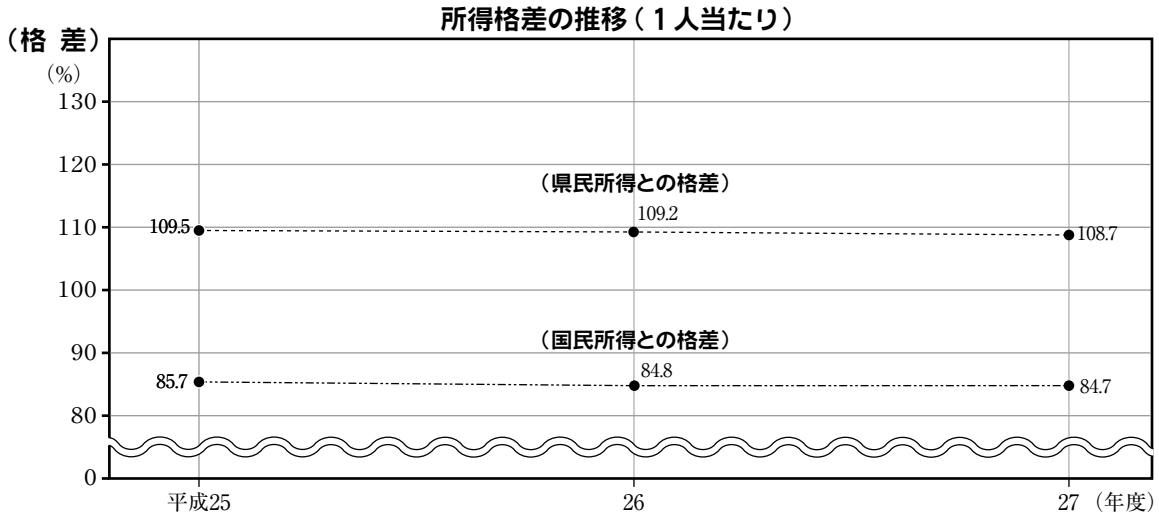
平成30年度一般会計当初予算



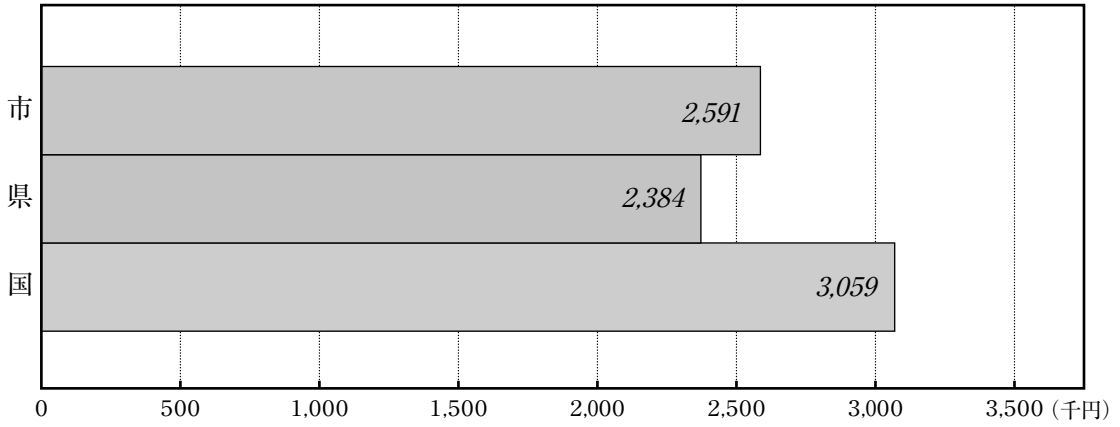
資料:市財政課

図表 10

所得



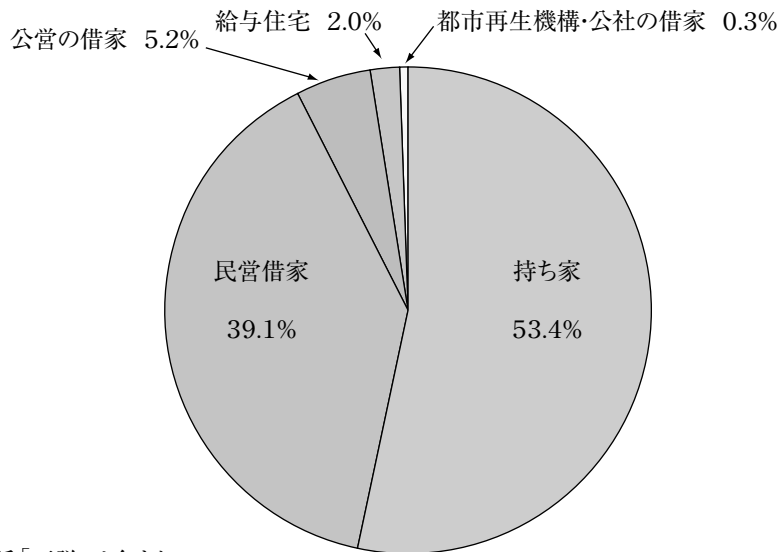
市・県・国民一人当たりの所得（平成27年度）



資料:市総務部総務課

住宅

鹿児島市の住宅概況（平成25年）



住宅の所有関係「不詳」は含まない。

資料:住宅・土地統計調査

図表 11