

## 2 鹿児島市と各中核市の令和4年度決算状況調べ

この特集は、令和4年度決算状況「地方財政状況調査」について、中核市市長会ホームページに掲載された情報をまとめたものです。

「地方財政状況調査」は、総務省が地方財政の実態を把握するため、すべての地方公共団体を対象として実施するもので、これは全国的に統一された調査基準であることから、各市の財政状況を比較するのに最も適当な資料です。しかし、この調査はあくまでも決算作成中の見込額であり、また表中の事項については市によって若干数字のとり方が異なるため、合計が一致しない場合や、各市が議会の認定に付す令和4年度決算書の数値に符合しない場合があります。

### 内 容

1. 各市の概要	22
2. 決算概況	24
3. 歳入の状況	28
4. 市税内訳・徴収率	56
5. 目的別歳出内訳	82
6. 性質別歳出内訳	108
7. 健全化判断比率の状況	134
8. 普通建設事業費の状況	135
9. 人件費の状況	136
図1. 歳入歳出決算額	53
図2. 歳入歳出決算額の人口1人当たり額	54
図3. 歳入の構成割合	55
図4. 市税の構成割合	81
図5. 目的別歳出の構成割合	107
図6. 性質別歳出の構成割合	133
用語の解説	137

《参考事項》

(1) 人口1人当たり額

令和5年3月末現在の住民基本台帳人口によります。

(2) 表中の各数値

四捨五入により、端数処理しています。そのため、構成比及び人口1人当たり額の合計が一致しない場合があります。

(3) 調査対象都市

(本市を除く中核市61市)

函館市，旭川市，青森市，八戸市，盛岡市，秋田市，山形市，福島市，郡山市，いわき市，水戸市，宇都宮市，前橋市，高崎市，川越市，川口市，越谷市，船橋市，柏市，八王子市，横須賀市，富山市，金沢市，福井市，甲府市，長野市，松本市，岐阜市，豊橋市，岡崎市，一宮市，豊田市，大津市，豊中市，吹田市，高槻市，枚方市，八尾市，寝屋川市，東大阪市，姫路市，尼崎市，明石市，西宮市，奈良市，和歌山市，鳥取市，松江市，倉敷市，呉市，福山市，下関市，高松市，松山市，高知市，久留米市，長崎市，佐世保市，大分市，宮崎市，那覇市

各 市 の 概 要

1. 各市の概要

(鹿児島市を除き、令和5年3月末現在の住民基本台帳人口順に掲載)

市名	人 口			住民基本台帳 (R5年3月末)	面 積 (R5年3月末) (k m <sup>2</sup> )	人 口 密 度 (R5年3月末) (人/k m <sup>2</sup> )
	国 勢 調 査					
	H27年(人)	R2年(人)	増加率(%)			
鹿児島市	599,814	593,128	△ 1.1	592,588	547.61	1,082
船橋市	622,890	642,907	3.2	647,597	85.62	7,564
川口市	578,112	594,274	2.8	604,894	61.95	9,764
八王子市	577,513	579,355	0.3	561,034	186.38	3,010
姫路市	535,664	530,495	△ 1.0	527,088	534.56	986
宇都宮市	518,594	518,757	0.0	515,902	416.85	1,238
西宮市	487,850	485,587	△ 0.5	482,226	99.96	4,824
東大阪市	502,784	493,940	△ 1.8	479,294	61.78	7,758
倉敷市	477,118	474,592	△ 0.5	476,710	356.07	1,339
大分市	478,146	475,614	△ 0.5	471,325	502.39	938
福山市	464,811	460,930	△ 0.8	459,160	517.72	887
尼崎市	452,563	459,593	1.6	458,313	50.71	9,038
金沢市	465,699	463,254	△ 0.5	445,688	468.81	951
柏市	413,954	426,468	3.0	434,156	114.74	3,784
高松市	420,748	417,496	△ 0.8	420,509	375.54	1,120
豊田市	422,542	422,330	△ 0.1	417,221	918.32	454
富山市	418,686	413,938	△ 1.1	407,542	1241.70	328
豊中市	395,479	401,558	1.5	406,931	36.39	11,182
岐阜市	406,735	402,557	△ 1.0	401,294	203.60	1,971
長崎市	429,508	409,305	△ 4.7	398,747	405.69	983
宮崎市	401,138	401,339	0.1	397,898	643.57	618
枚方市	404,152	397,289	△ 1.7	395,300	65.12	6,070
横須賀市	406,586	388,078	△ 4.6	385,485	100.81	3,824
岡崎市	381,051	384,654	0.9	383,789	387.20	991
吹田市	374,468	385,567	3.0	381,238	36.09	10,564
一宮市	380,868	380,073	△ 0.2	379,538	113.82	3,335
豊橋市	374,765	371,920	△ 0.8	369,330	262.00	1,410
高崎市	370,884	372,973	0.6	368,109	459.16	802
長野市	377,598	372,760	△ 1.3	366,591	834.81	439
和歌山市	364,154	356,729	△ 2.0	358,203	208.85	1,715
川越市	350,745	354,571	1.1	352,986	109.13	3,235
奈良市	360,310	354,630	△ 1.6	350,318	276.94	1,265
高槻市	351,829	352,698	0.2	348,020	105.29	3,305
大津市	340,973	345,070	1.2	343,839	464.51	740
越谷市	337,498	341,621	1.2	343,644	60.24	5,705
前橋市	336,154	332,149	△ 1.2	330,358	311.59	1,060
旭川市	339,605	329,306	△ 3.0	322,527	747.66	431
高知市	337,190	326,545	△ 3.2	317,650	309.00	1,028
郡山市	335,444	327,692	△ 2.3	316,383	757.20	418
那覇市	319,435	317,625	△ 0.6	315,539	41.46	7,611
いわき市	350,237	332,931	△ 4.9	308,593	1232.51	250
明石市	293,409	304,331	3.7	305,404	49.42	6,180
久留米市	304,552	303,316	△ 0.4	301,612	229.96	1,312
秋田市	315,814	307,672	△ 2.6	298,587	906.07	330
盛岡市	297,631	289,731	△ 2.7	281,607	886.47	318
福島市	294,247	282,693	△ 3.9	269,363	767.72	351
水戸市	270,783	270,685	△ 0.0	269,196	217.32	1,239
青森市	287,648	275,192	△ 4.3	269,095	824.61	326
八尾市	268,800	264,642	△ 1.5	261,197	41.72	6,261
福井市	265,904	262,328	△ 1.3	256,435	536.42	478
松山市	514,865	511,192	△ 0.7	254,292	429.35	592
下関市	268,517	255,051	△ 5.0	249,012	716.18	348
函館市	265,979	251,084	△ 5.6	242,467	677.87	358
山形市	253,832	247,590	△ 2.5	239,326	381.30	628
佐世保市	255,439	243,223	△ 4.8	237,686	426.01	558
松本市	243,293	241,145	△ 0.9	235,720	978.47	241
寝屋川市	237,518	229,733	△ 3.3	226,693	24.70	9,178
八戸市	231,257	223,415	△ 3.4	219,733	305.56	719
呉市	228,552	214,592	△ 6.1	208,096	352.83	590
松江市	206,230	203,616	△ 1.3	196,748	572.99	343
甲府市	193,125	189,591	△ 1.8	185,651	212.47	874
鳥取市	193,717	188,465	△ 2.7	182,163	765.31	238

各 市 の 概 要

産 業 構 造 ( R 2 年 国 調 )						区分 市名
第1次産業		第2次産業		第3次産業		
人口(人)	構成比(%)	人口(人)	構成比(%)	人口(人)	構成比(%)	
3,302	1.2	38,986	14.8	221,555	84.0	鹿 児 島 市
2,258	0.8	46,573	16.5	233,859	82.7	船 橋 市
1,611	0.6	62,117	22.1	217,269	77.3	川 口 市
1,567	0.7	43,882	18.9	186,123	80.4	八 王 子 市
2,413	1.0	76,075	31.8	160,442	67.2	姫 路 市
6,349	2.4	71,407	26.5	191,209	71.1	宇 都 宮 市
728	0.4	36,858	18.2	164,327	81.4	西 宮 市
522	0.3	53,237	29.1	128,894	70.6	東 大 阪 市
3,627	1.8	61,799	30.6	136,523	67.6	倉 敷 市
3,817	1.8	47,670	22.0	164,915	76.2	大 分 市
3,059	1.5	64,490	31.6	136,438	66.9	福 山 市
1,074	0.6	44,805	25.1	132,677	74.3	尼 崎 市
2,710	1.3	45,371	21.1	167,087	77.6	金 沢 市
2,070	1.1	30,554	16.7	149,997	82.1	柏 市
4,463	2.4	36,183	19.4	145,974	78.2	高 松 市
3,471	1.7	92,389	45.6	106,591	52.7	豊 田 市
4,260	2.1	62,165	30.3	138,616	67.6	富 山 市
466	0.3	31,970	19.2	134,056	80.5	豊 中 市
2,854	1.5	44,827	23.0	146,819	75.5	岐 阜 市
3,011	1.7	31,003	17.3	145,240	81.0	長 崎 市
8,486	4.8	27,399	15.6	139,325	79.5	宮 崎 市
807	0.5	34,393	22.2	119,617	77.3	枚 方 市
1,552	0.9	28,631	17.1	136,821	81.9	横 須 賀 市
2,484	1.3	72,551	37.9	116,274	60.8	岡 崎 市
299	0.2	29,921	18.5	131,851	81.4	吹 田 市
1,625	1.0	49,227	29.4	116,819	69.7	一 宮 市
9,648	5.3	64,483	35.3	108,739	59.5	豊 橋 市
4,267	2.4	47,283	26.2	129,180	71.5	高 崎 市
9,927	5.6	39,383	22.1	128,507	72.3	長 野 市
2,679	1.8	35,959	23.6	113,972	74.7	和 歌 山 市
2,630	1.8	34,424	23.0	112,387	75.2	川 越 市
1,986	1.3	25,566	17.3	120,304	81.4	奈 良 市
748	0.5	30,133	21.4	110,076	78.1	高 槻 市
1,601	1.1	32,908	22.4	112,166	76.5	大 津 市
1,059	0.7	32,006	20.9	119,780	78.4	越 谷 市
6,782	4.2	37,893	23.2	118,302	72.6	前 橋 市
3,761	2.6	24,253	17.0	114,977	80.4	旭 川 市
3,929	2.9	21,075	15.6	110,162	81.5	高 知 市
4,312	3.0	36,152	24.7	105,663	72.3	郡 山 市
824	0.7	12,244	10.1	107,615	89.2	那 覇 市
3,704	2.5	45,009	30.4	99,199	67.1	い わ き 市
1,185	1.0	31,506	25.9	88,836	73.1	明 石 市
7,155	5.4	26,378	19.8	99,588	74.8	久 留 米 市
2,634	1.9	22,106	16.0	113,683	82.1	秋 田 市
4,280	3.1	18,902	13.7	114,792	83.2	盛 岡 市
5,767	4.0	33,193	23.2	104,158	72.8	福 島 市
3,194	2.3	25,855	18.7	109,249	79.0	水 戸 市
3,432	2.7	17,964	14.1	105,998	83.2	青 森 市
836	0.8	30,482	28.7	74,736	70.5	八 尾 市
2,504	1.9	33,779	26.0	93,861	72.1	福 井 市
5,864	2.8	36,493	17.6	164,609	79.6	松 山 市
5,030	4.0	30,234	24.0	90,498	72.0	下 関 市
3,202	3.1	17,553	16.7	84,172	80.2	函 館 市
3,724	3.3	22,705	19.8	88,088	76.9	山 形 市
4,260	3.7	21,172	18.5	88,727	77.8	佐 世 保 市
6,061	5.3	26,923	23.3	82,328	71.4	松 本 市
339	0.4	22,039	24.1	68,804	75.5	寝 屋 川 市
3,182	3.0	23,408	22.0	79,608	75.0	八 戸 市
2,416	2.5	27,422	28.1	67,611	69.4	呉 市
3,183	3.4	17,464	18.4	74,164	78.2	松 江 市
2,107	2.5	19,302	22.8	63,396	74.8	甲 府 市
4,258	4.9	18,149	21.0	63,908	74.0	鳥 取 市

## 2. 決算概況

(鹿児島市を除き、令和5年3月末現在の住民基本台帳人口順に掲載)

区分 市名	歳入総額 (A)	歳出総額 (B)	歳入歳出差引額 (A) - (B) = (C)	翌年度へ繰り 越すべき財源 (D)	実質収支 (C) - (D) = (E)
鹿児島市	293,890,590	284,550,019	9,340,571	2,485,611	6,854,960
船橋市	245,437,120	238,073,168	7,363,952	768,819	6,595,133
川口市	244,212,253	234,444,172	9,768,081	1,333,655	8,434,426
八王子市	237,366,330	228,077,566	9,288,764	3,266,005	6,022,759
姫路市	239,739,534	230,312,665	9,426,869	3,656,617	5,770,252
宇都宮市	268,708,797	261,444,038	7,264,759	3,420,568	3,844,191
西宮市	201,067,541	200,150,332	917,209	397,096	520,113
東大阪市	232,102,551	227,452,704	4,649,847	565,681	4,084,166
倉敷市	226,445,818	215,286,796	11,159,022	2,228,313	8,930,709
大分市	217,804,907	211,823,325	5,981,582	853,613	5,127,969
福山市	222,295,714	213,823,764	8,471,950	3,950,260	4,521,690
尼崎市	227,354,581	224,299,753	3,054,828	740,300	2,314,528
金沢市	243,774,504	237,252,022	6,522,482	2,194,656	4,327,826
柏市	164,471,229	155,887,030	8,584,199	2,670,695	5,913,504
高松市	178,322,945	173,425,179	4,897,766	997,186	3,900,580
豊田市	216,652,764	199,882,435	16,770,329	10,705,353	6,064,976
富山市	190,208,167	185,526,848	4,681,319	1,142,965	3,538,354
豊中市	186,042,090	179,343,577	6,698,513	641,237	6,057,276
岐阜市	196,878,547	188,492,600	8,385,947	430,603	7,955,344
長崎市	240,493,330	231,943,383	8,549,947	1,690,914	6,859,033
宮崎市	193,271,715	188,663,443	4,608,272	749,013	3,859,259
枚方市	163,700,770	160,424,875	3,275,895	784,945	2,490,950
横須賀市	180,787,447	173,275,811	7,511,636	528,475	6,983,161
岡崎市	152,576,812	143,135,806	9,441,006	2,145,069	7,295,937
吹田市	160,136,757	156,308,636	3,828,121	2,345,978	1,482,143
一宮市	145,599,914	139,126,187	6,473,727	507,862	5,965,865
豊橋市	143,690,763	138,054,233	5,636,530	1,481,051	4,155,479
高崎市	180,343,287	172,707,825	7,635,462	438,624	7,196,838
長野市	170,676,355	165,123,960	5,552,395	1,758,529	3,793,866
和歌山市	166,962,820	165,044,024	1,918,796	362,377	1,556,419
川越市	130,378,426	121,558,311	8,820,115	273,357	8,546,758
奈良市	156,226,595	151,061,622	5,164,973	1,268,338	3,896,635
高槻市	146,739,337	145,040,626	1,698,711	666,489	1,032,222
大津市	144,160,662	139,577,615	4,583,047	1,165,780	3,417,267
越谷市	133,555,579	123,562,586	9,992,993	163,292	9,829,701
前橋市	161,792,003	155,389,274	6,402,729	1,236,405	5,166,324
旭川市	192,603,474	188,381,368	4,222,106	337,105	3,885,001
高知市	165,510,132	162,979,477	2,530,655	1,131,384	1,399,271
郡山市	156,163,710	148,796,156	7,367,554	714,228	6,653,326
那覇市	187,068,826	178,547,046	8,521,780	996,709	7,525,071
いわき市	162,309,312	155,323,600	6,985,712	786,343	6,199,369
明石市	127,828,220	126,526,263	1,301,957	260,066	1,041,891
久留米市	146,874,731	145,417,176	1,457,555	397,171	1,033,384
秋田市	152,422,038	149,822,795	2,599,243	762,538	1,836,705
盛岡市	139,303,721	136,577,158	2,726,563	907,724	1,818,839
福島市	134,771,525	124,709,832	10,061,693	3,488,895	6,572,798
水戸市	140,461,271	135,235,114	5,226,157	967,076	4,259,081
青森市	137,545,820	132,019,553	5,526,267	374,806	5,151,461
八尾市	123,120,328	122,716,726	403,602	347,273	56,329
福井市	126,286,682	123,932,287	2,354,395	389,406	1,964,989
松山市	215,552,463	209,891,805	5,660,658	1,512,061	4,148,597
下関市	150,241,559	144,925,985	5,315,574	1,021,202	4,294,372
函館市	150,163,194	146,551,705	3,611,489	374,120	3,237,369
山形市	120,040,990	116,397,300	3,643,690	1,105,501	2,538,189
佐世保市	138,889,941	133,196,467	5,693,474	1,183,117	4,510,357
松本市	115,090,206	112,001,774	3,088,432	707,984	2,380,448
寝屋川市	106,712,662	105,438,872	1,273,790	132,895	1,140,895
八戸市	110,995,725	106,764,951	4,230,774	950,135	3,280,639
呉市	112,300,779	108,836,845	3,463,934	827,823	2,636,111
松江市	115,101,694	111,693,641	3,408,053	583,193	2,824,860
甲府市	87,314,176	85,316,489	1,997,687	213,961	1,783,726
鳥取市	115,319,398	112,370,924	2,948,474	260,485	2,687,989

決 算 概 況

(単位：千円)

単年度収支 (F)	積立金 (G)	繰上償還額 (H)	積立金 とりくずし額 (I)	実質単年度収支 (F) + (G) + (H) - (I)	区分 市名
△2,324,863	939	0	1,728,811	△4,052,735	鹿児島市
△3,489,814	58	0	0	△3,489,756	船橋市
△2,063,524	4,334	0	1,025,676	△3,084,866	川口市
△1,495,336	4,864,481	0	0	3,369,145	八王子市
274,223	7,820	1,649,110	0	1,931,153	姫路市
△2,603,996	21,150	0	4,500,000	△7,082,846	宇都宮市
△4,742,380	2,601,785	0	2,100,000	△4,240,595	西宮市
792,121	4,162,800	25	1,500,000	3,454,946	東大阪市
△484,822	4,805,639	750,000	5,000,000	70,817	倉敷市
△1,474,927	1,004,831	0	0	△470,096	大分市
△657,655	2,762,040	1,017,220	2,995,332	126,273	福山市
△544,757	3,436,891	1,517,800	3,219,032	1,190,902	尼崎市
△239,093	4,458,689	1,517,750	0	5,737,346	金沢市
421,432	4,010	0	0	425,442	柏市
103,213	5,050	605,783	1,161,167	△447,121	高松市
△2,859,771	4,500,000	33,000	1,700,000	△26,771	豊田市
105,475	500,534	12,549	0	618,558	富山市
531,189	5,119,560	0	5,430,650	220,099	豊中市
△926,043	1,000,966	0	0	74,923	岐阜市
3,954,058	2,143,026	0	3,456,054	2,641,030	長崎市
△1,009,410	62,236	0	0	△947,174	宮崎市
33,374	1,934,474	387,373	37,500	2,317,721	枚方市
△1,403,384	137	0	2,311,375	△3,714,622	横須賀市
281,505	4,949,729	0	9,815,252	△4,584,018	岡崎市
△1,131,500	1,296,653	0	0	165,153	吹田市
△952,689	4,304,621	0	3,200,000	151,932	一宮市
△1,078,004	15,152	0	1,159,497	△2,222,349	豊橋市
△990,910	10,588	0	3,671,140	△4,651,462	高崎市
△237,106	12,757	0	0	△224,349	長野市
△862,427	3,186,824	100	0	2,324,497	和歌山市
871,497	645,751	0	0	1,517,248	川越市
△1,603,361	93	530,724	4,000,000	△5,072,544	奈良市
△1,542,415	1,965,756	0	3,000,000	△2,576,659	高槻市
△1,219,710	1,816,273	502,514	0	1,099,077	大津市
△1,539,617	5,450,800	0	3,278,000	633,183	越谷市
1,020,712	43,594	0	2,687,278	△1,622,972	前橋市
△2,624,611	13,068	0	0	△2,611,543	旭川市
△3,487,512	111	2,247	0	△3,485,154	高知市
△247,659	6,796,131	0	6,200,000	348,472	郡山市
1,046,815	3,239,258	0	3,240,672	1,045,401	那覇市
△1,949,268	7,741,098	0	4,839,676	952,154	いわき市
△551,437	637,626	0	800,000	△713,811	明石市
37,738	8,272	0	0	46,010	久留米市
△66,760	745,478	0	842,908	△164,190	秋田市
225,507	1,082,496	2,661	3,102,926	△1,792,262	盛岡市
△1,971,743	1,500,469	0	1,500,000	△1,971,274	福島市
△1,790,273	3,018,092	0	1,886,888	△659,069	水戸市
277,260	298	0	1,500,000	△1,222,442	青森市
△493,522	572,026	320,700	150,000	249,204	八尾市
△1,600,148	600,060	1,407,128	0	407,040	福井市
598,324	100,000	0	2,000,000	△1,301,676	松山市
△99,967	1,831,928	0	1,500,000	231,961	下関市
92,751	1,561,865	0	1,000,000	654,616	函館市
△1,214,865	1,856,270	0	1,726,874	△1,085,469	山形市
△115,726	2,296,283	0	2,691,362	△510,805	佐世保市
△160,106	1,438,678	0	1,385,370	△106,798	松本市
6,170	1,643,185	0	1,539,877	109,478	寝屋川市
91,581	601,843	0	600,000	93,424	八戸市
△1,834,525	2,238,418	0	0	403,893	呉江市
279,815	1,573,549	204,590	1,000,000	1,057,954	松江市
△1,873,008	941	0	0	△1,872,067	甲府市
△378,904	236,589	0	0	△142,315	鳥取市

決 算 概 況

区分 市名	基 準 財 政 需 要 額	基 準 財 政 収 入 額	標 準 財 政 規 模	財 政 力 指 数 ( 3 か 年 平 均 )	実 質 収 支 比 率 (%)
鹿 児 島 市	110,017,474	78,078,949	136,943,985	0.71	5.0
船 橋 市	96,741,997	88,900,842	124,872,673	0.93	5.3
川 口 市	88,567,134	82,905,957	114,131,188	0.94	7.4
八 王 子 市	87,988,447	79,411,530	113,342,333	0.91	5.3
姫 路 市	96,220,834	82,295,576	124,017,973	0.86	4.7
宇 都 宮 市	81,722,627	79,679,551	105,084,251	0.97	3.7
西 宮 市	77,718,846	73,054,781	101,589,657	0.94	0.5
東 大 阪 市	90,329,572	66,558,571	113,099,071	0.74	3.6
倉 敷 市	88,279,226	73,316,330	112,923,732	0.84	7.9
大 分 市	80,688,192	70,349,165	103,925,632	0.88	4.9
福 山 市	85,047,973	66,676,295	108,118,463	0.80	4.2
尼 崎 市	82,404,716	66,911,831	104,976,508	0.82	2.2
金 沢 市	81,279,846	70,257,531	104,780,838	0.88	4.1
柏 市	65,328,158	60,134,413	84,554,432	0.93	7.0
高 松 市	78,261,444	61,072,887	99,165,011	0.79	3.9
豊 田 市	67,825,446	81,951,553	105,453,981	1.31	5.8
富 山 市	81,611,857	65,583,049	103,405,647	0.81	3.4
豊 中 市	69,258,915	59,416,000	89,906,851	0.87	6.7
岐 阜 市	69,204,882	57,395,551	88,752,918	0.84	9.0
長 崎 市	83,729,976	48,641,264	100,144,822	0.58	6.8
宮 崎 市	74,306,236	51,740,449	91,465,907	0.70	4.2
枚 方 市	64,512,915	48,902,784	81,083,765	0.77	0.0
横 須 賀 市	67,861,847	50,586,105	85,392,317	0.77	0.1
岡 崎 市	60,198,138	60,303,400	76,934,656	1.01	9.5
吹 田 市	60,221,931	57,520,219	78,624,182	0.96	1.9
一 宮 市	62,417,517	47,750,789	78,711,980	0.79	7.6
豊 橋 市	58,361,300	57,375,589	74,462,303	0.99	5.6
高 崎 市	68,040,032	55,742,276	86,922,140	0.83	8.3
長 野 市	72,825,780	52,475,452	90,613,583	0.72	4.2
和 歌 山 市	64,992,779	50,882,375	82,880,989	0.80	1.9
川 越 市	52,535,834	49,748,279	67,518,828	0.95	12.7
奈 良 市	64,492,699	45,608,099	81,083,056	0.73	4.8
高 槻 市	57,818,242	44,154,646	72,963,586	0.78	1.4
大 津 市	57,883,358	45,135,834	73,295,706	0.79	4.7
越 谷 市	50,729,250	44,731,127	65,170,729	0.89	15.1
前 橋 市	62,190,861	49,009,960	78,628,898	0.79	6.6
旭 川 市	70,658,931	38,019,114	83,119,681	0.54	4.7
高 知 市	65,530,798	42,003,632	79,713,370	0.64	1.8
郡 山 市	56,204,702	46,662,022	71,642,847	0.84	9.3
那 覇 市	57,028,410	47,863,102	73,164,034	0.84	0.1
い わ き 市	61,750,199	49,214,587	77,992,763	0.79	7.9
明 石 市	52,819,306	38,188,405	66,050,299	0.74	1.6
久 留 米 市	58,757,610	37,637,076	71,800,394	0.64	1.4
秋 田 市	59,841,142	39,712,917	73,071,998	0.66	2.5
盛 岡 市	53,225,840	38,579,778	66,367,120	0.73	2.7
福 島 市	48,426,530	37,379,897	60,708,743	0.77	10.8
水 戸 市	47,423,700	37,661,003	60,415,657	0.81	7.0
青 森 市	57,394,788	32,170,127	68,037,049	0.56	7.6
八 尾 市	48,256,907	33,802,420	60,034,696	0.71	0.1
福 井 市	49,343,725	38,917,332	62,653,564	0.80	3.1
松 山 市	88,678,503	66,513,207	111,139,782	0.76	3.7
下 関 市	55,684,709	30,679,881	65,832,789	0.55	6.5
函 館 市	60,777,645	29,194,615	70,592,618	0.48	4.6
山 形 市	42,785,159	32,545,077	53,644,763	0.76	4.7
佐 世 保 市	51,109,922	27,335,568	60,047,675	0.53	7.5
松 本 市	48,018,469	33,885,692	59,543,455	0.71	4.0
寝 屋 川 市	40,587,162	25,730,695	49,204,060	0.64	2.3
八 戸 市	44,046,447	28,349,339	53,522,683	0.65	6.1
呉 市	46,314,203	26,809,742	55,391,653	0.59	4.8
松 江 市	45,923,217	26,387,030	54,798,875	0.57	5.2
甲 府 市	25,613,393	35,795,952	44,849,728	0.72	4.0
鳥 取 市	43,815,622	22,417,902	51,312,015	0.51	5.2

決 算 概 況

(単位：千円)

公債費比率 (%)	積立金等現在高	地方債現在高	収 益 事 業 入 額	債務負担行為額 令和5年度以降支出 予 定 額	区 分 市 名
9.3	42,287,716	254,284,336	0	47,608,772	鹿児島市
8.8	39,306,818	178,586,781	240,000	38,897,073	船橋市
7.4	46,412,606	174,649,677	350,000	89,763,438	川口市
4.4	35,737,045	137,670,763	50,000	164,214,164	八王子市
8.9	53,689,190	193,230,090	39,685	59,460,023	姫路市
6.8	30,457,897	144,321,772	350,000	28,536,622	宇都宮市
7.6	39,707,181	133,024,882	0	74,252,140	西宮市
-	38,728,630	166,024,739	526,655	31,934,837	東大阪市
8.6	52,615,579	194,677,601	2,100,000	71,874,245	倉敷市
7.9	25,074,641	163,028,639	0	163,445,539	大分市
-	46,546,615	143,650,490	0	84,987,018	福山市
13.3	44,586,902	193,505,649	3,469,439	18,755,368	尼崎市
10.0	40,713,338	216,645,566	31,073	10,242,239	金沢市
3.8	40,296,388	84,751,883	0	23,572,469	柏市
-	20,856,465	176,368,497	200,000	41,570,919	高松市
-	80,333,649	47,802,339	0	57,068,306	豊田市
8.2	29,760,297	235,383,562	3,947,361	37,421,363	富山市
2.4	28,509,051	89,991,307	477,384	45,988,959	豊中市
6.3	25,093,260	148,503,913	100,000	8,202,955	岐阜市
14.5	42,827,620	272,864,142	0	55,913,485	長崎市
11.1	38,684,362	171,458,297	0	71,563,392	宮崎市
-	36,937,248	112,892,881	477,866	47,700,885	枚方市
0.1	18,453,833	190,364,392	0	32,223,177	横須賀市
-	28,213,657	55,599,385	0	27,731,039	岡崎市
3.3	35,590,406	57,075,668	463,182	57,169,997	吹田市
3.9	16,210,901	104,064,168	0	15,968,733	一宮市
6.8	15,175,767	99,290,284	240,000	97,035,451	豊橋市
6.2	16,342,871	147,351,348	0	23,379,127	高崎市
8.6	40,411,498	140,687,170	0	22,267,525	長野市
12.2	18,495,540	186,829,364	0	20,332,115	和歌山市
10.7	8,408,751	90,863,988	0	29,199,777	川越市
-	10,995,360	189,229,838	0	13,909,937	奈良市
2.9	38,447,757	41,714,746	451,984	13,095,316	高槻市
6.2	31,742,883	126,668,405	0	41,900,927	大津市
7.1	14,922,499	82,751,016	60,000	13,739,519	越谷市
11.0	14,006,067	152,657,722	300,000	10,804,039	前橋市
14.4	15,362,670	170,741,183	0	30,927,193	旭川市
11.8	14,783,737	209,824,716	379,766	12,500,806	高知市
4.1	28,557,307	92,618,553	0	26,697,803	郡山市
15.3	22,585,295	132,712,577	0	35,648,892	那覇市
7.6	49,309,442	131,488,462	380,000	6,945,623	いわき市
-	15,319,174	114,484,257	0	21,175,108	明石市
8.1	20,749,026	131,824,024	300,000	26,324,596	久留米市
9.1	12,453,020	145,080,338	0	30,296,930	秋田市
10.8	15,718,029	140,306,450	0	34,808,624	盛岡市
8.2	23,381,231	100,130,363	0	7,608,173	福島市
9.3	6,914,508	149,261,113	0	42,087,269	水戸市
11.0	10,054,979	123,425,153	485,000	38,787,798	青森市
7.6	12,788,653	92,171,699	412,202	14,836,679	八尾市
14.2	12,571,406	132,819,997	230,000	54,924,156	福井市
7.0	52,986,368	162,829,226	0	36,717,399	松山市
11.1	27,079,803	131,262,227	13,400,000	33,436,741	下関市
8.8	15,803,636	127,001,989	200,000	55,971,236	函館市
7.9	9,717,077	109,903,007	0	38,237,060	山形市
6.3	22,548,177	104,589,215	350,000	12,819,736	佐世保市
-	35,706,536	71,439,393	0	17,807,910	松本市
4.4	32,159,106	58,836,780	395,439	6,849,323	寝屋川市
-	16,893,418	122,207,583	0	10,330,979	八戸市
9.8	12,782,529	111,328,274	0	10,570,476	呉市
9.3	13,430,884	102,144,748	0	24,429,291	松江市
-	14,625,320	72,350,945	0	0	甲府市
-	10,823,242	115,229,455	0	23,585,327	鳥取市

※ 表中「-」と表記されているものは、算定していない。



3. 歳入の状況

区 分	市 名	鹿 児 島 市			船 橋 市		
		決 算 額	構 成 比	人 口 1 人 当 たり 額	決 算 額	構 成 比	人 口 1 人 当 たり 額
		千 円	%	円	千 円	%	円
1	市税	89,932,209	30.6	151,762	105,489,851	43.0	162,894
2	地方譲与税	1,875,836	0.7	3,165	1,086,201	0.4	1,677
3	利子割交付金	22,944	0.0	39	69,939	0.0	108
4	配当割交付金	220,852	0.1	373	706,895	0.3	1,092
5	株式等譲渡所得割交付金	251,140	0.1	424	565,307	0.2	873
6	地方消費税交付金	15,072,415	5.1	25,435	15,076,834	6.1	23,281
7	ゴルフ場利用税交付金	50,992	0.0	86	3,512	0.0	5
8	特別地方消費税交付金	0	0.0	0	0	0.0	0
9	自動車取得税交付金	0	0.0	0	3,461	0.0	5
10	自動車税環境性能割交付金	71,151	0.0	120	156,322	0.1	241
11	法人事業税交付金	1,133,672	0.4	1,913	1,088,396	0.4	1,681
12	地方特例交付金	793,949	0.3	1,340	799,934	0.3	1,235
13	地方交付税	34,169,828	11.6	57,662	8,304,630	3.4	12,824
14	交通安全対策特別交付金	95,813	0.1	162	58,620	0.0	91
15	分担金及び負担金	1,129,483	0.4	1,906	1,430,920	0.6	2,210
16	使用料	4,544,355	1.5	7,669	2,986,658	1.2	4,612
17	手数料	1,000,496	0.3	1,688	1,534,721	0.6	2,370
18	国庫支出金	78,833,137	26.8	133,032	55,576,216	22.6	85,819
19	国有提供施設等所在 市町村助成交付金	0	0.0	0	202,853	0.1	313
20	都道府県支出金	23,847,181	8.1	40,242	23,487,589	9.6	36,269
21	財産収入	819,007	0.3	1,382	4,809,396	2.0	7,427
22	寄附金	779,830	0.3	1,316	1,837,115	0.7	2,837
23	繰入金	7,513,712	2.5	12,679	354,127	0.1	547
24	繰越金	10,815,903	3.7	18,252	1,063,396	0.4	1,642
25	諸収入	3,487,985	1.2	5,886	9,083,227	3.7	14,026
26	地方債	17,428,700	5.9	29,411	9,661,000	3.9	14,918
合 計		293,890,590	100.0	495,944	245,437,120	100.0	378,997

歳 入 の 状 況

川 口 市			八 王 子 市			姫 路 市			
決 算 額	構 成 比	人 口 1 人 当 たり 額	決 算 額	構 成 比	人 口 1 人 当 たり 額	決 算 額	構 成 比	人 口 1 人 当 たり 額	
千 円	%	円	千 円	%	円	千 円	%	円	
100,945,458	41.3	166,881	92,744,193	39.1	165,309	99,073,528	41.3	187,964	1
987,783	0.4	1,633	1,059,997	0.4	1,889	1,493,027	0.6	2,833	2
38,297	0.0	63	136,467	0.1	243	45,462	0.0	86	3
555,747	0.2	919	724,997	0.3	1,292	673,672	0.3	1,278	4
434,313	0.2	718	555,017	0.2	989	481,685	0.2	914	5
13,389,135	5.5	22,135	13,970,803	5.9	24,902	12,919,282	5.4	24,511	6
8,402	0.0	14	91,485	0.0	163	53,472	0.0	101	7
0	0.0	0	0	0.0	0	0	0.0	0	8
2,482	0.0	4	48	0.0	0	3,771	0.0	7	9
163,956	0.1	271	269,025	0.1	480	242,020	0.1	459	10
852,416	0.3	1,409	1,892,305	0.8	3,373	1,405,673	0.6	2,667	11
816,146	0.3	1,349	592,971	0.2	1,057	689,264	0.3	1,308	12
6,479,513	2.7	10,712	8,939,277	3.8	15,934	15,359,899	6.4	29,141	13
58,472	0.0	97	67,574	0.0	120	86,222	0.0	164	14
1,087,718	0.4	1,798	715,839	0.3	1,276	1,151,472	0.5	2,185	15
3,586,032	1.5	5,928	1,719,249	0.7	3,064	4,906,390	2.0	9,308	16
1,345,265	0.6	2,224	2,326,589	1.0	4,147	986,353	0.4	1,871	17
60,732,601	24.9	100,402	59,115,183	24.9	105,368	57,102,146	23.8	108,335	18
0	0.0	0	0	0.0	0	6,973	0.0	13	19
14,022,226	5.7	23,181	30,117,132	12.7	53,681	14,899,801	6.2	28,268	20
2,817,770	1.2	4,658	232,479	0.1	414	1,017,382	0.4	1,930	21
60,201	0.0	100	152,225	0.1	271	641,687	0.3	1,217	22
4,219,312	1.7	6,975	555,088	0.2	989	893,527	0.4	1,695	23
12,276,115	5.0	20,295	9,803,246	4.1	17,474	9,369,182	3.9	17,775	24
5,123,794	2.1	8,471	2,066,041	0.9	3,683	5,659,344	2.4	10,737	25
14,209,099	5.8	23,490	9,519,100	4.0	16,967	10,578,300	4.4	20,069	26
244,212,253	100.0	403,727	237,366,330	100.0	423,087	239,739,534	100.0	454,838	

歳 入 の 状 況

区 分	市 名	宇 都 宮 市			西 宮 市		
		決 算 額	構 成 比	人 口 1 人 当 たり 額	決 算 額	構 成 比	人 口 1 人 当 たり 額
		千 円	%	円	千 円	%	円
1	市 税	93,175,820	34.7	180,608	91,169,786	45.3	189,060
2	地 方 譲 与 税	1,337,103	0.5	2,592	871,578	0.4	1,807
3	利 子 割 交 付 金	23,963	0.0	46	60,112	0.0	125
4	配 当 割 交 付 金	463,269	0.2	898	889,045	0.4	1,844
5	株 式 等 譲 渡 所 得 割 交 付 金	344,350	0.1	667	633,962	0.3	1,315
6	地 方 消 費 税 交 付 金	13,598,226	5.1	26,358	10,805,599	5.4	22,408
7	ゴ ル フ 場 利 用 税 交 付 金	118,435	0.0	230	146,064	0.1	303
8	特 別 地 方 消 費 税 交 付 金	0	0.0	0	0	0.0	0
9	自 動 車 取 得 税 交 付 金	1,935	0.0	4	2,432	0.0	5
10	自 動 車 税 環 境 性 能 割 交 付 金	133,289	0.0	258	156,068	0.1	324
11	法 人 事 業 税 交 付 金	1,441,482	0.5	2,794	790,385	0.4	1,639
12	地 方 特 例 交 付 金	592,785	0.2	1,149	433,526	0.2	899
13	地 方 交 付 税	5,600,382	2.1	10,856	5,121,406	2.5	10,620
14	交 通 安 全 対 策 特 別 交 付 金	72,633	0.0	141	51,772	0.0	107
15	分 担 金 及 び 負 担 金	1,476,432	0.5	2,862	544,344	0.3	1,129
16	使 用 料	1,393,688	0.5	2,701	5,890,473	2.9	12,215
17	手 数 料	1,535,641	0.6	2,977	808,353	0.4	1,676
18	国 庫 支 出 金	63,157,869	23.5	122,422	46,116,442	22.9	95,632
19	国 有 提 供 施 設 等 所 在 市 町 村 助 成 交 付 金	139,244	0.1	270	0	0.0	0
20	都 道 府 県 支 出 金	15,601,051	5.8	30,240	13,645,737	6.8	28,297
21	財 産 収 入	1,074,819	0.4	2,083	705,894	0.4	1,464
22	寄 附 金	328,652	0.1	637	362,278	0.2	751
23	繰 入 金	9,186,582	3.4	17,807	3,098,881	1.5	6,426
24	繰 越 金	6,696,894	2.5	12,981	5,564,105	2.8	11,538
25	諸 収 入	23,078,753	8.6	44,735	3,754,399	1.9	7,786
26	地 方 債	28,135,500	10.5	54,537	9,444,900	4.7	19,586
合 計		268,708,797	100.0	520,852	201,067,541	100.0	416,957

歳 入 の 状 況

東 大 阪 市			倉 敷 市			大 分 市			
決 算 額	構 成 比	人 口 1 人 当 たり 額	決 算 額	構 成 比	人 口 1 人 当 たり 額	決 算 額	構 成 比	人 口 1 人 当 たり 額	
千 円	%	円	千 円	%	円	千 円	%	円	
79,506,234	34.3	165,882	87,637,993	38.7	183,839	80,662,416	37.0	171,140	1
803,662	0.3	1,677	1,925,204	0.9	4,039	1,820,637	0.8	3,863	2
63,870	0.0	133	28,999	0.0	61	24,140	0.0	51	3
534,146	0.2	1,114	530,807	0.2	1,113	223,087	0.1	473	4
383,001	0.2	799	355,282	0.2	745	186,229	0.1	395	5
11,967,084	5.2	24,968	11,670,858	5.2	24,482	11,978,681	5.5	25,415	6
0	0.0	0	48,614	0.0	102	80,747	0.0	171	7
0	0.0	0	0	0.0	0	0	0.0	0	8
5,852	0.0	12	2,426	0.0	5	19	0.0	0	9
175,120	0.1	365	132,856	0.1	279	73,159	0.0	155	10
1,424,096	0.6	2,971	1,100,922	0.5	2,309	1,053,546	0.5	2,235	11
491,545	0.2	1,026	708,556	0.3	1,486	650,300	0.3	1,380	12
24,296,521	10.5	50,692	16,526,604	7.3	34,668	11,726,025	5.4	24,879	13
64,643	0.0	135	69,853	0.0	147	67,593	0.0	143	14
1,651,937	0.7	3,447	1,818,500	0.8	3,815	487,593	0.2	1,035	15
1,709,630	0.7	3,567	1,401,870	0.6	2,941	2,272,541	1.0	4,822	16
350,197	0.2	731	1,056,736	0.5	2,217	800,274	0.4	1,698	17
69,117,622	29.8	144,207	48,151,967	21.3	101,009	52,134,475	23.9	110,613	18
0	0.0	0	0	0.0	0	17,719	0.0	38	19
16,773,820	7.2	34,997	13,995,229	6.2	29,358	18,154,085	8.3	38,517	20
3,478,294	1.5	7,257	425,841	0.2	893	363,693	0.2	772	21
329,108	0.1	687	505,177	0.2	1,060	1,008,030	0.5	2,139	22
2,163,401	0.9	4,514	5,460,263	2.4	11,454	851,405	0.4	1,806	23
3,546,790	1.5	7,400	10,456,021	4.6	21,934	7,397,732	3.4	15,696	24
2,557,178	1.1	5,335	5,974,240	2.6	12,532	8,572,981	3.9	18,189	25
10,708,800	4.6	22,343	16,461,000	7.3	34,530	17,197,800	7.9	36,488	26
232,102,551	100.0	484,259	226,445,818	100.0	475,018	217,804,907	100.0	462,112	

歳 入 の 状 況

区 分	福 山 市		尼 崎 市			
	決 算 額	構 成 比	人 口 1 人 当 たり 額	決 算 額	構 成 比	人 口 1 人 当 たり 額
	千 円	%	円	千 円	%	円
1 市税	77,206,575	34.7	168,147	82,597,797	36.3	180,221
2 地方譲与税	1,601,520	0.7	3,488	809,866	0.4	1,767
3 利子割交付金	30,048	0.0	65	38,635	0.0	84
4 配当割交付金	327,417	0.1	713	573,449	0.3	1,251
5 株式等譲渡所得割交付金	229,318	0.1	499	410,977	0.2	897
6 地方消費税交付金	11,549,363	5.2	25,153	10,911,528	4.8	23,808
7 ゴルフ場利用税交付金	46,344	0.0	101	0	0.0	0
8 特別地方消費税交付金	0	0.0	0	0	0.0	0
9 自動車取得税交付金	42	0.0	0	2,168	0.0	5
10 自動車税環境性能割交付金	165,347	0.1	360	139,120	0.1	304
11 法人事業税交付金	1,153,524	0.5	2,512	1,177,451	0.5	2,569
12 地方特例交付金	622,339	0.3	1,355	525,275	0.2	1,146
13 地方交付税	19,442,891	8.7	42,344	15,658,743	6.9	34,166
14 交通安全対策特別交付金	54,517	0.0	119	56,935	0.0	124
15 分担金及び負担金	524,210	0.2	1,142	934,393	0.4	2,039
16 使用料	1,979,408	0.9	4,311	5,948,675	2.6	12,980
17 手数料	1,064,393	0.5	2,318	379,471	0.2	828
18 国庫支出金	51,466,765	23.2	112,089	63,528,111	27.9	138,613
19 国有提供施設等所在 市町村助成交付金	0	0.0	0	0	0.0	0
20 都道府県支出金	14,607,358	6.6	31,813	15,095,537	6.6	32,937
21 財産収入	552,146	0.2	1,203	3,479,896	1.5	7,593
22 寄附金	428,951	0.2	934	582,391	0.3	1,271
23 繰入金	6,687,568	3.0	14,565	3,950,650	1.7	8,620
24 繰越金	8,106,663	3.6	17,655	3,503,021	1.5	7,643
25 諸収入	2,298,107	1.0	5,005	9,849,715	4.3	21,491
26 地方債	22,150,900	10.0	48,242	7,200,777	3.2	15,711
合 計	222,295,714	100.0	484,136	227,354,581	100.0	496,068

歳 入 の 状 況

金 沢 市			柏 市			高 松 市			
決 算 額	構 成 比	人 口 1 人 当 たり 額	決 算 額	構 成 比	人 口 1 人 当 たり 額	決 算 額	構 成 比	人 口 1 人 当 たり 額	
千 円	%	円	千 円	%	円	千 円	%	円	
83,643,692	34.3	187,673	71,074,213	43.2	163,707	65,155,945	36.5	154,945	1
1,269,386	0.5	2,848	866,884	0.5	1,997	1,048,887	0.6	2,494	2
30,742	0.0	69	44,915	0.0	103	45,933	0.0	109	3
355,440	0.1	798	454,476	0.3	1,047	459,202	0.3	1,092	4
334,638	0.1	751	364,033	0.2	838	313,159	0.2	745	5
12,553,952	5.1	28,168	10,230,215	6.2	23,563	10,937,610	6.1	26,010	6
52,299	0.0	117	24,050	0.0	55	25,368	0.0	60	7
0	0.0	0	0	0.0	0	0	0.0	0	8
0	0.0	0	2,891	0.0	7	3,081	0.0	7	9
162,513	0.1	365	130,573	0.1	301	106,780	0.1	254	10
1,494,248	0.6	3,353	785,208	0.5	1,809	1,230,617	0.7	2,926	11
562,708	0.2	1,263	622,130	0.4	1,433	457,016	0.3	1,087	12
13,045,961	5.4	29,272	5,743,033	3.5	13,228	18,547,618	10.4	44,108	13
60,317	0.0	135	45,851	0.0	106	69,069	0.0	164	14
423,394	0.2	950	1,181,001	0.7	2,720	1,331,267	0.7	3,166	15
1,508,740	0.6	3,385	1,524,596	0.9	3,512	1,495,566	0.8	3,557	16
1,765,341	0.7	3,961	1,026,600	0.6	2,365	1,759,992	1.0	4,185	17
46,407,228	19.0	104,125	38,894,874	23.6	89,587	39,948,032	22.4	94,999	18
13,975	0.0	31	152,827	0.1	352	733	0.0	2	19
13,430,084	5.5	30,133	14,108,517	8.6	32,496	11,914,132	6.7	28,333	20
410,917	0.2	922	591,013	0.4	1,361	156,573	0.1	372	21
1,027,136	0.4	2,305	208,947	0.1	481	1,116,475	0.6	2,655	22
31,291,901	12.8	70,210	403,956	0.2	930	2,739,131	1.5	6,514	23
8,472,322	3.5	19,010	5,707,792	3.5	13,147	2,565,062	1.4	6,100	24
4,359,170	1.8	9,781	2,957,493	1.8	6,812	3,173,644	1.8	7,547	25
21,098,400	8.7	47,339	7,325,141	4.5	16,872	13,722,053	7.7	32,632	26
243,774,504	100.0	546,962	164,471,229	100.0	378,830	178,322,945	100.0	424,065	

歳 入 の 状 況

区 分	市 名			市 名		
	豊 田 市			富 山 市		
	決 算 額	構 成 比	人 口 1 人 当 たり 額	決 算 額	構 成 比	人 口 1 人 当 たり 額
	千 円	%	円	千 円	%	円
1 市税	121,306,134	56.0	290,748	76,720,387	40.3	188,251
2 地方譲与税	1,355,693	0.6	3,249	1,405,879	0.7	3,450
3 利子割交付金	35,994	0.0	86	31,215	0.0	77
4 配当割交付金	630,995	0.3	1,512	393,325	0.2	965
5 株式等譲渡所得割交付金	433,585	0.2	1,039	280,419	0.1	688
6 地方消費税交付金	11,229,638	5.2	26,915	11,155,219	5.9	27,372
7 ゴルフ場利用税交付金	366,804	0.2	879	59,433	0.0	146
8 特別地方消費税交付金	0	0.0	0	0	0.0	0
9 自動車取得税交付金	17	0.0	0	2,771	0.0	7
10 自動車税環境性能割交付金	281,120	0.1	674	130,844	0.1	321
11 法人事業税交付金	3,090,777	1.4	7,408	1,386,999	0.7	3,403
12 地方特例交付金	563,678	0.3	1,351	458,407	0.2	1,125
13 地方交付税	273,862	0.1	656	18,014,953	9.5	44,204
14 交通安全対策特別交付金	50,058	0.0	120	53,968	0.0	132
15 分担金及び負担金	169,470	0.1	406	332,791	0.2	817
16 使用料	1,861,662	0.9	4,462	2,297,777	1.2	5,638
17 手数料	773,111	0.4	1,853	328,856	0.2	807
18 国庫支出金	30,049,050	13.9	72,022	35,202,507	18.5	86,378
19 国有提供施設等所在 市町村助成交付金	0	0.0	0	0	0.0	0
20 都道府県支出金	14,806,809	6.8	35,489	12,125,523	6.4	29,753
21 財産収入	415,931	0.2	997	666,811	0.4	1,636
22 寄附金	513,731	0.2	1,231	422,823	0.2	1,037
23 繰入金	3,710,351	1.7	8,893	1,910,288	1.0	4,687
24 繰越金	14,256,693	6.6	34,171	5,478,501	2.9	13,443
25 諸収入	6,054,801	2.8	14,512	3,947,361	2.1	9,686
26 地方債	4,422,800	2.0	10,601	17,401,110	9.1	42,698
合 計	216,652,764	100.0	519,276	190,208,167	100.0	466,720

歳 入 の 状 況

豊 中 市			岐 阜 市			長 崎 市			
決 算 額	構 成 比	人 口 1 人 当 たり 額	決 算 額	構 成 比	人 口 1 人 当 たり 額	決 算 額	構 成 比	人 口 1 人 当 たり 額	
千 円	%	円	千 円	%	円	千 円	%	円	
71,685,998	38.5	176,163	66,812,615	33.9	166,493	54,302,182	22.6	136,182	1
1,994,043	1.1	4,900	1,121,311	0.6	2,794	985,744	0.4	2,472	2
77,834	0.0	191	24,857	0.0	62	15,388	0.0	39	3
650,415	0.3	1,598	366,923	0.2	914	164,763	0.1	413	4
465,938	0.3	1,145	271,894	0.1	678	159,045	0.1	399	5
9,094,674	4.9	22,349	10,443,223	5.3	26,024	10,700,723	4.4	26,836	6
0	0.0	0	24,547	0.0	61	52,377	0.0	131	7
0	0.0	0	0	0.0	0	0	0.0	0	8
4,561	0.0	11	0	0.0	0	1,975	0.0	5	9
136,481	0.1	335	126,743	0.1	316	60,869	0.0	153	10
840,442	0.5	2,065	1,043,264	0.5	2,600	793,723	0.3	1,991	11
400,345	0.2	984	478,235	0.2	1,192	303,998	0.1	762	12
10,427,407	5.6	25,625	12,786,426	6.5	31,863	37,158,092	15.5	93,187	13
42,041	0.0	103	50,763	0.0	126	47,426	0.0	119	14
1,073,106	0.6	2,637	2,410,778	1.2	6,008	1,393,373	0.6	3,494	15
1,783,595	1.0	4,383	2,596,564	1.3	6,470	3,156,035	1.3	7,915	16
291,077	0.2	715	612,494	0.3	1,526	696,338	0.3	1,746	17
48,119,973	25.9	118,251	38,430,506	19.5	95,766	69,031,626	28.7	173,121	18
0	0.0	0	10,742	0.0	27	316	0.0	1	19
13,357,619	7.2	32,825	12,308,879	6.3	30,673	15,574,054	6.5	39,057	20
214,700	0.1	528	311,280	0.2	776	1,346,981	0.6	3,378	21
235,126	0.1	578	323,220	0.2	805	1,667,554	0.7	4,182	22
6,067,621	3.3	14,911	2,184,804	1.1	5,444	7,708,592	3.2	19,332	23
5,928,908	3.2	14,570	9,381,080	4.8	23,377	7,200,852	3.0	18,059	24
3,587,110	1.9	8,815	22,045,699	11.2	54,937	6,180,994	2.6	15,501	25
9,563,076	5.1	23,500	12,711,700	6.5	31,677	21,790,310	9.1	54,647	26
186,042,090	100.0	457,183	196,878,547	100.0	490,609	240,493,330	100.0	603,123	



歳 入 の 状 況

区 分	市 名	宮 崎 市			枚 方 市		
		決 算 額	構 成 比	人 口 1 人 当 たり 額	決 算 額	構 成 比	人 口 1 人 当 たり 額
		千 円	%	円	千 円	%	円
1	市 税	56,152,352	29.1	141,122	57,912,707	35.4	146,503
2	地 方 譲 与 税	1,760,089	0.9	4,423	640,249	0.4	1,620
3	利 子 割 交 付 金	10,713	0.0	27	56,690	0.0	143
4	配 当 割 交 付 金	139,590	0.1	351	472,940	0.3	1,196
5	株 式 等 譲 渡 所 得 割 交 付 金	113,045	0.1	284	338,130	0.2	855
6	地 方 消 費 税 交 付 金	10,395,264	5.4	26,125	8,905,281	5.4	22,528
7	ゴ ル フ 場 利 用 税 交 付 金	186,842	0.1	470	79,526	0.0	201
8	特 別 地 方 消 費 税 交 付 金	0	0.0	0	0	0.0	0
9	自 動 車 取 得 税 交 付 金	0	0.0	0	4,667	0.0	12
10	自 動 車 税 環 境 性 能 割 交 付 金	61,257	0.0	154	139,654	0.1	353
11	法 人 事 業 税 交 付 金	827,594	0.4	2,080	764,342	0.5	1,934
12	地 方 特 例 交 付 金	450,135	0.2	1,131	444,843	0.3	1,125
13	地 方 交 付 税	24,272,949	12.6	61,003	16,075,066	9.8	40,665
14	交 通 安 全 対 策 特 別 交 付 金	82,278	0.0	207	48,645	0.0	123
15	分 担 金 及 び 負 担 金	1,791,582	0.9	4,503	489,353	0.3	1,238
16	使 用 料	2,039,204	1.1	5,125	1,738,250	1.1	4,397
17	手 数 料	1,152,563	0.6	2,897	490,131	0.3	1,240
18	国 庫 支 出 金	47,279,702	24.5	118,824	43,916,033	26.8	111,095
19	国 有 提 供 施 設 等 所 在 市 町 村 助 成 交 付 金	0	0.0	0	0	0.0	0
20	都 道 府 県 支 出 金	15,517,939	8.0	39,000	13,258,080	8.1	33,539
21	財 産 収 入	428,448	0.2	1,077	522,372	0.3	1,321
22	寄 附 金	5,735,557	3.0	14,415	214,196	0.1	542
23	繰 入 金	2,891,426	1.5	7,267	363,908	0.2	921
24	繰 越 金	7,816,936	4.0	19,646	4,059,470	2.5	10,269
25	諸 収 入	2,297,005	1.2	5,773	2,467,725	1.5	6,243
26	地 方 債	11,869,245	6.1	29,830	10,298,512	6.3	26,052
	合 計	193,271,715	100.0	485,732	163,700,770	100.0	414,118

歳 入 の 状 況

横 須 賀 市			岡 崎 市			吹 田 市			
決 算 額	構 成 比	人 口 1 人 当 たり 額	決 算 額	構 成 比	人 口 1 人 当 たり 額	決 算 額	構 成 比	人 口 1 人 当 たり 額	
千 円	%	円	千 円	%	円	千 円	%	円	
59,138,443	32.7	153,413	70,635,510	46.3	184,048	70,539,746	44.0	185,028	1
673,302	0.4	1,747	989,810	0.6	2,579	596,530	0.4	1,565	2
19,455	0.0	50	30,147	0.0	79	71,475	0.0	187	3
390,335	0.2	1,013	528,419	0.3	1,377	598,035	0.4	1,569	4
298,432	0.2	774	363,033	0.2	946	429,054	0.3	1,125	5
8,938,049	4.9	23,187	9,461,716	6.2	24,653	8,902,731	5.6	23,352	6
21,378	0.0	55	90,644	0.1	236	0	0.0	0	7
0	0.0	0	0	0.0	0	0	0.0	0	8
1,363	0.0	4	13	0.0	0	4,334	0.0	11	9
142,976	0.1	371	212,261	0.1	553	129,688	0.1	340	10
809,636	0.4	2,100	1,110,444	0.7	2,893	942,568	0.6	2,472	11
390,563	0.2	1,013	576,612	0.4	1,502	387,710	0.2	1,017	12
18,325,022	10.1	47,538	264,751	0.2	690	2,967,755	1.9	7,785	13
45,678	0.0	118	49,780	0.0	130	36,853	0.0	97	14
928,750	0.5	2,409	767,900	0.5	2,001	784,832	0.5	2,059	15
3,455,063	1.9	8,963	1,639,200	1.1	4,271	2,027,111	1.3	5,317	16
919,055	0.5	2,384	592,907	0.4	1,545	546,277	0.3	1,433	17
42,102,316	23.3	109,219	27,835,293	18.2	72,528	40,259,748	25.1	105,603	18
2,332,711	1.3	6,051	0	0.0	0	0	0.0	0	19
11,245,106	6.2	29,171	11,423,672	7.5	29,766	11,296,879	7.1	29,632	20
497,517	0.3	1,291	1,232,900	0.8	3,212	507,533	0.3	1,331	21
428,364	0.2	1,111	337,400	0.2	879	1,023,037	0.6	2,683	22
4,079,762	2.3	10,583	11,800,288	7.7	30,747	3,763,628	2.4	9,872	23
4,800,317	2.7	12,453	5,060,497	3.3	13,186	3,130,103	2.0	8,210	24
5,740,154	3.2	14,891	4,396,615	2.9	11,456	3,611,030	2.3	9,472	25
15,063,700	8.3	39,077	3,177,000	2.1	8,278	7,580,100	4.7	19,883	26
180,787,447	100.0	468,987	152,576,812	100.0	397,554	160,136,757	100.0	420,044	

歳 入 の 状 況

区 分	市 名	一 宮 市			豊 橋 市		
		決 算 額	構 成 比	人 口 1 人 当 たり 額	決 算 額	構 成 比	人 口 1 人 当 たり 額
		千 円	%	円	千 円	%	円
1	市 税	51,875,002	35.6	136,679	65,321,527	45.5	176,865
2	地 方 譲 与 税	987,076	0.7	2,601	1,384,839	1.0	3,750
3	利 子 割 交 付 金	24,154	0.0	64	25,944	0.0	70
4	配 当 割 交 付 金	424,653	0.3	1,119	454,994	0.3	1,232
5	株 式 等 譲 渡 所 得 割 交 付 金	292,954	0.2	772	312,814	0.2	847
6	地 方 消 費 税 交 付 金	9,146,201	6.3	24,098	9,286,144	6.5	25,143
7	ゴ ル フ 場 利 用 税 交 付 金	0	0.0	0	0	0.0	0
8	特 別 地 方 消 費 税 交 付 金	0	0.0	0	0	0.0	0
9	自 動 車 取 得 税 交 付 金	13	0.0	0	17	0.0	0
10	自 動 車 税 環 境 性 能 割 交 付 金	223,767	0.2	590	284,939	0.2	772
11	法 人 事 業 税 交 付 金	864,414	0.6	2,278	1,124,248	0.8	3,044
12	地 方 特 例 交 付 金	497,280	0.3	1,310	512,306	0.4	1,387
13	地 方 交 付 税	14,948,555	10.3	39,386	1,520,893	1.1	4,118
14	交 通 安 全 対 策 特 別 交 付 金	52,780	0.0	139	63,563	0.0	172
15	分 担 金 及 び 負 担 金	262,171	0.2	691	315,790	0.2	855
16	使 用 料	1,394,142	1.0	3,673	1,704,436	1.2	4,615
17	手 数 料	991,762	0.7	2,613	904,941	0.6	2,450
18	国 庫 支 出 金	30,024,314	20.6	79,108	30,727,469	21.4	83,198
19	国 有 提 供 施 設 等 所 在 市 町 村 助 成 交 付 金	0	0.0	0	3,950	0.0	11
20	都 道 府 県 支 出 金	13,185,328	9.1	34,740	12,665,532	8.8	34,293
21	財 産 収 入	510,937	0.4	1,346	554,683	0.4	1,502
22	寄 附 金	88,386	0.1	233	236,515	0.2	640
23	繰 入 金	3,345,471	2.3	8,815	1,628,868	1.1	4,410
24	繰 越 金	7,115,209	4.9	18,747	3,413,889	2.4	9,243
25	諸 収 入	2,744,345	1.9	7,231	4,708,962	3.3	12,750
26	地 方 債	6,601,000	4.5	17,392	6,533,500	4.5	17,690
	合 計	145,599,914	100.0	383,624	143,690,763	100.0	389,058

歳 入 の 状 況

高 崎 市			長 野 市			和 歌 山 市			
決 算 額	構 成 比	人 口 1 人 当 たり 額	決 算 額	構 成 比	人 口 1 人 当 たり 額	決 算 額	構 成 比	人 口 1 人 当 たり 額	
千 円	%	円	千 円	%	円	千 円	%	円	
64,271,977	35.6	174,600	59,736,362	35.0	162,951	58,993,622	35.3	164,693	1
1,302,030	0.7	3,537	1,414,905	0.8	3,860	842,136	0.5	2,351	2
21,733	0.0	59	20,981	0.0	57	27,017	0.0	75	3
281,257	0.2	764	253,638	0.1	692	385,766	0.2	1,077	4
213,817	0.1	581	183,370	0.1	500	275,220	0.2	768	5
9,660,837	5.4	26,245	10,038,221	5.9	27,383	8,905,493	5.3	24,862	6
112,460	0.1	306	51,216	0.0	140	15,602	0.0	44	7
0	0.0	0	0	0.0	0	0	0.0	0	8
2,238	0.0	6	0	0.0	0	0	0.0	0	9
144,242	0.1	392	92,007	0.1	251	73,585	0.0	205	10
968,066	0.5	2,630	1,085,098	0.6	2,960	809,808	0.5	2,261	11
461,482	0.3	1,254	370,491	0.2	1,011	415,976	0.2	1,161	12
14,427,557	8.0	39,194	22,635,817	13.3	61,747	15,012,772	9.0	41,911	13
77,221	0.0	210	61,941	0.0	169	41,612	0.0	116	14
360,261	0.2	979	1,255,869	0.7	3,426	339,280	0.2	947	15
1,631,824	0.9	4,433	1,331,769	0.8	3,633	1,741,211	1.0	4,861	16
883,214	0.5	2,399	834,547	0.5	2,277	693,168	0.4	1,935	17
35,159,197	19.5	95,513	30,737,314	18.0	83,846	45,392,993	27.2	126,724	18
27,427	0.0	75	0	0.0	0	0	0.0	0	19
11,040,337	6.1	29,992	10,945,793	6.4	29,858	11,571,737	6.9	32,305	20
173,661	0.1	472	575,527	0.3	1,570	1,054,767	0.6	2,945	21
386,992	0.2	1,051	973,518	0.6	2,656	2,185,179	1.3	6,100	22
5,321,443	3.0	14,456	588,179	0.3	1,604	342,126	0.2	955	23
3,628,334	2.0	9,857	3,880,171	2.3	10,584	6,026,194	3.6	16,823	24
19,410,580	10.8	52,731	17,439,321	10.2	47,572	2,435,756	1.5	6,800	25
10,375,100	5.8	28,185	6,170,300	3.6	16,832	9,381,800	5.6	26,191	26
180,343,287	100.0	489,918	170,676,355	100.0	465,577	166,962,820	100.0	466,112	

歳 入 の 状 況

区 分	川 越 市			奈 良 市		
	決 算 額	構 成 比	人 口 1 人 当 たり 額	決 算 額	構 成 比	人 口 1 人 当 たり 額
市 名	千 円	%	円	千 円	%	円
1 市税	58,902,490	45.2	166,869	52,433,832	33.6	149,675
2 地方譲与税	757,225	0.6	2,145	830,365	0.5	2,370
3 利子割交付金	20,888	0.0	59	29,848	0.0	85
4 配当割交付金	301,456	0.2	854	632,512	0.4	1,806
5 株式等譲渡所得割交付金	234,971	0.2	666	442,469	0.3	1,263
6 地方消費税交付金	8,361,755	6.4	23,689	7,914,973	5.1	22,594
7 ゴルフ場利用税交付金	58,324	0.0	165	273,503	0.2	781
8 特別地方消費税交付金	0	0.0	0	0	0.0	0
9 自動車取得税交付金	1,927	0.0	5	4,229	0.0	12
10 自動車税環境性能割交付金	127,310	0.1	361	115,184	0.1	329
11 法人事業税交付金	691,096	0.5	1,958	524,877	0.3	1,498
12 地方特例交付金	458,519	0.4	1,299	318,742	0.2	910
13 地方交付税	3,054,699	2.3	8,654	19,838,032	12.7	56,629
14 交通安全対策特別交付金	40,783	0.0	116	38,576	0.0	110
15 分担金及び負担金	598,872	0.5	1,697	510,925	0.3	1,458
16 使用料	1,508,953	1.2	4,275	1,902,323	1.2	5,430
17 手数料	647,448	0.5	1,834	690,870	0.4	1,972
18 国庫支出金	29,344,598	22.5	83,132	40,716,666	26.1	116,228
19 国有提供施設等所在 市町村助成交付金	0	0.0	0	3,015	0.0	9
20 都道府県支出金	8,134,461	6.2	23,045	9,812,869	6.3	28,011
21 財産収入	303,953	0.2	861	440,409	0.3	1,257
22 寄附金	574,144	0.4	1,627	447,503	0.3	1,277
23 繰入金	310,422	0.2	879	5,044,387	3.2	14,399
24 繰越金	7,738,256	5.9	21,922	3,350,119	2.1	9,563
25 諸収入	3,254,186	2.5	9,219	2,674,367	1.7	7,634
26 地方債	4,951,690	3.8	14,028	7,236,000	4.6	20,656
合 計	130,378,426	100.0	369,359	156,226,595	100.0	445,957

歳 入 の 状 況

高 槻 市			大 津 市			越 谷 市			
決 算 額	構 成 比	人 口 1 人 当 たり 額	決 算 額	構 成 比	人 口 1 人 当 たり 額	決 算 額	構 成 比	人 口 1 人 当 たり 額	
千 円	%	円	千 円	%	円	千 円	%	円	
51,410,705	35.0	147,723	53,711,015	37.3	156,210	51,041,764	38.2	148,531	1
620,647	0.4	1,783	795,248	0.6	2,313	752,948	0.6	2,191	2
52,008	0.0	149	30,779	0.0	90	20,713	0.0	60	3
434,035	0.3	1,247	307,392	0.2	894	300,241	0.2	874	4
310,448	0.2	892	243,490	0.2	708	234,511	0.2	682	5
7,859,955	5.4	22,585	7,788,266	5.4	22,651	7,746,267	5.8	22,542	6
51,336	0.0	148	183,677	0.1	534	0	0.0	0	7
0	0.0	0	0	0.0	0	0	0.0	0	8
4,460	0.0	13	0	0.0	0	1,929	0.0	6	9
133,459	0.1	383	117,372	0.1	341	127,385	0.1	371	10
657,981	0.4	1,891	745,395	0.5	2,168	522,294	0.4	1,520	11
412,354	0.3	1,185	420,202	0.3	1,222	505,384	0.4	1,471	12
14,341,441	9.8	41,209	13,377,439	9.3	38,906	6,388,918	4.8	18,592	13
36,732	0.0	106	38,091	0.0	111	37,898	0.0	110	14
1,277,396	0.9	3,670	864,097	0.6	2,513	496,356	0.4	1,444	15
1,803,340	1.2	5,182	1,857,519	1.3	5,402	1,298,337	1.0	3,778	16
465,048	0.3	1,336	827,057	0.6	2,405	256,355	0.2	746	17
38,985,462	26.6	112,021	34,309,278	23.8	99,783	30,648,625	22.9	89,187	18
0	0.0	0	16,622	0.0	48	0	0.0	0	19
10,352,288	7.1	29,746	10,203,554	7.1	29,675	8,341,547	6.2	24,274	20
636,932	0.4	1,830	465,466	0.3	1,354	95,027	0.1	277	21
760,000	0.5	2,184	324,672	0.2	944	61,940	0.0	180	22
3,327,110	2.3	9,560	650,924	0.5	1,893	4,432,861	3.3	12,900	23
4,329,822	3.0	12,441	4,849,218	3.4	14,103	11,440,110	8.6	33,291	24
4,163,178	2.8	11,962	3,078,289	2.1	8,953	3,056,469	2.3	8,894	25
4,313,200	2.9	12,394	8,955,600	6.2	26,046	5,747,700	4.3	16,726	26
146,739,337	100.0	421,641	144,160,662	100.0	419,268	133,555,579	100.0	388,645	

歳 入 の 状 況

区 分	市 名	前 橋 市			旭 川 市		
		決 算 額	構 成 比	人 口 1 人 当 たり 額	決 算 額	構 成 比	人 口 1 人 当 たり 額
		千 円	%	円	千 円	%	円
1	市 税	54,310,840	33.6	164,400	40,481,178	21.0	125,513
2	地 方 譲 与 税	1,305,702	0.8	3,952	1,455,912	0.8	4,514
3	利 子 割 交 付 金	19,287	0.0	58	14,517	0.0	45
4	配 当 割 交 付 金	248,910	0.2	753	106,401	0.1	330
5	株 式 等 譲 渡 所 得 割 交 付 金	188,848	0.1	572	86,056	0.0	267
6	地 方 消 費 税 交 付 金	8,737,559	5.4	26,449	8,856,901	4.6	27,461
7	ゴ ル フ 場 利 用 税 交 付 金	18,850	0.0	57	14,415	0.0	45
8	特 別 地 方 消 費 税 交 付 金	0	0.0	0	0	0.0	0
9	自 動 車 取 得 税 交 付 金	2,236	0.0	7	0	0.0	0
10	自 動 車 税 環 境 性 能 割 交 付 金	144,143	0.1	436	100,066	0.1	310
11	法 人 事 業 税 交 付 金	862,109	0.5	2,610	605,729	0.3	1,878
12	地 方 特 例 交 付 金	410,026	0.3	1,241	275,084	0.1	853
13	地 方 交 付 税	13,992,643	8.6	42,356	34,270,938	17.8	106,258
14	交 通 安 全 対 策 特 別 交 付 金	76,278	0.0	231	46,463	0.0	144
15	分 担 金 及 び 負 担 金	331,609	0.2	1,004	979,942	0.5	3,038
16	使 用 料	2,054,032	1.3	6,218	2,219,261	1.2	6,881
17	手 数 料	675,376	0.4	2,044	1,273,117	0.7	3,947
18	国 庫 支 出 金	33,281,066	20.6	100,742	52,393,788	27.2	162,448
19	国 有 提 供 施 設 等 所 在 市 町 村 助 成 交 付 金	0	0.0	0	275,048	0.1	853
20	都 道 府 県 支 出 金	10,761,960	6.7	32,577	15,644,039	8.1	48,505
21	財 産 収 入	502,986	0.3	1,523	178,024	0.1	552
22	寄 附 金	1,136,352	0.7	3,440	2,313,780	1.2	7,174
23	繰 入 金	3,917,549	2.4	11,858	2,655,951	1.4	8,235
24	繰 越 金	2,406,734	1.5	7,285	4,207,417	2.2	13,045
25	諸 収 入	14,122,508	8.7	42,749	8,575,291	4.5	26,588
26	地 方 債	12,284,400	7.6	37,185	15,574,156	8.1	48,288
合 計		161,792,003	100.0	489,747	192,603,474	100.0	597,170

歳 入 の 状 況

高 知 市			郡 山 市			那 覇 市			
決 算 額	構 成 比	人 口 1 人 当 たり 額	決 算 額	構 成 比	人 口 1 人 当 たり 額	決 算 額	構 成 比	人 口 1 人 当 たり 額	
千 円	%	円	千 円	%	円	千 円	%	円	
45,761,365	27.6	144,062	51,751,042	33.1	163,571	54,048,320	28.9	171,289	1
871,888	0.5	2,745	1,217,257	0.8	3,847	726,437	0.4	2,302	2
53,516	0.0	168	16,434	0.0	52	9,116	0.0	29	3
200,095	0.1	630	162,278	0.1	513	79,892	0.0	253	4
225,430	0.1	710	113,912	0.1	360	76,507	0.0	242	5
8,542,900	5.2	26,894	8,831,801	5.7	27,915	7,936,083	4.2	25,151	6
12,218	0.0	38	19,008	0.0	60	0	0.0	0	7
0	0.0	0	0	0.0	0	0	0.0	0	8
1,602	0.0	5	0	0.0	0	489	0.0	2	9
51,097	0.0	161	79,560	0.1	251	45,332	0.0	144	10
607,548	0.4	1,913	931,181	0.6	2,943	805,701	0.4	2,553	11
275,593	0.2	868	376,765	0.2	1,191	140,254	0.1	444	12
25,593,072	15.5	80,570	14,274,279	9.1	45,117	9,878,818	5.3	31,308	13
44,675	0.0	141	48,998	0.0	155	31,334	0.0	99	14
645,206	0.4	2,031	623,095	0.4	1,969	702,263	0.4	2,226	15
1,829,991	1.1	5,761	1,576,742	1.0	4,984	2,791,096	1.5	8,845	16
733,327	0.4	2,309	910,884	0.6	2,879	703,505	0.4	2,230	17
43,912,119	26.5	138,241	31,291,253	20.0	98,903	62,424,083	33.4	197,833	18
0	0.0	0	3,036	0.0	10	338,332	0.2	1,072	19
11,885,231	7.2	37,416	10,082,438	6.5	31,868	16,119,145	8.6	51,084	20
796,527	0.5	2,508	242,430	0.2	766	765,051	0.4	2,425	21
722,039	0.4	2,273	216,515	0.1	684	553,798	0.3	1,755	22
474,168	0.3	1,493	7,517,694	4.8	23,761	7,023,958	3.8	22,260	23
5,027,713	3.0	15,828	8,619,066	5.5	27,243	11,397,210	6.1	36,120	24
2,292,752	1.4	7,218	5,543,036	3.5	17,520	2,153,802	1.2	6,826	25
14,950,060	9.0	47,065	11,715,006	7.5	37,028	8,318,300	4.4	26,362	26
165,510,132	100.0	521,046	156,163,710	100.0	493,591	187,068,826	100.0	592,855	



歳 入 の 状 況

区 分	市 名	いわき市			明 石 市		
		決 算 額	構 成 比	人 口 1 人 当 たり 額	決 算 額	構 成 比	人 口 1 人 当 たり 額
		千 円	%	円	千 円	%	円
1	市 税	51,799,226	31.9	167,856	44,706,689	35.0	146,385
2	地方譲与税	1,395,003	0.9	4,521	528,800	0.4	1,731
3	利子割交付金	15,627	0.0	51	25,535	0.0	84
4	配当割交付金	153,896	0.1	499	378,483	0.3	1,239
5	株式等譲渡所得割交付金	107,848	0.1	349	270,716	0.2	886
6	地方消費税交付金	8,637,881	5.3	27,991	6,836,005	5.3	22,383
7	ゴルフ場利用税交付金	132,000	0.1	428	0	0.0	0
8	特別地方消費税交付金	0	0.0	0	0	0.0	0
9	自動車取得税交付金	0	0.0	0	1,404	0.0	5
10	自動車税環境性能割交付金	78,842	0.0	255	90,154	0.1	295
11	法人事業税交付金	816,948	0.5	2,647	548,441	0.4	1,796
12	地方特例交付金	329,889	0.2	1,069	452,196	0.4	1,481
13	地方交付税	17,252,853	10.6	55,908	15,008,290	11.7	49,142
14	交通安全対策特別交付金	46,074	0.0	149	38,511	0.0	126
15	分担金及び負担金	377,292	0.2	1,223	370,704	0.3	1,214
16	使用料	2,114,711	1.3	6,853	1,786,810	1.4	5,851
17	手数料	571,914	0.4	1,853	458,223	0.4	1,500
18	国庫支出金	34,158,493	21.0	110,691	32,783,608	25.6	107,345
19	国有提供施設等所在 市町村助成交付金	0	0.0	0	0	0.0	0
20	都道府県支出金	9,447,573	5.8	30,615	8,801,735	6.9	28,820
21	財産収入	526,694	0.3	1,707	451,465	0.4	1,478
22	寄附金	816,242	0.5	2,645	828,973	0.6	2,714
23	繰入金	7,049,972	4.3	22,846	1,160,448	0.9	3,800
24	繰越金	9,266,310	5.7	30,028	2,524,089	2.0	8,265
25	諸収入	5,620,778	3.5	18,214	1,973,892	1.5	6,463
26	地方債	11,593,246	7.1	37,568	7,803,049	6.1	25,550
	合 計	162,309,312	100.0	525,966	127,828,220	100.0	418,555

歳 入 の 状 況

久留米市			秋田市			盛岡市			
決算額	構成比	人口1人 当たり額	決算額	構成比	人口1人 当たり額	決算額	構成比	人口1人 当たり額	
千円	%	円	千円	%	円	千円	%	円	
42,776,652	29.1	141,827	43,281,791	28.4	144,955	42,529,791	30.5	151,025	1
870,206	0.6	2,885	1,085,541	0.7	3,636	940,695	0.7	3,340	2
11,250	0.0	37	12,732	0.0	43	12,998	0.0	46	3
181,382	0.1	601	102,004	0.1	342	101,668	0.1	361	4
150,741	0.1	500	85,451	0.1	286	76,968	0.1	273	5
7,443,271	5.1	24,678	8,230,562	5.4	27,565	7,715,152	5.5	27,397	6
7,084	0.0	23	55,821	0.0	187	19,167	0.0	68	7
0	0.0	0	0	0.0	0	0	0.0	0	8
0	0.0	0	642	0.0	2	818	0.0	3	9
126,881	0.1	421	55,699	0.0	187	47,175	0.0	168	10
691,635	0.5	2,293	693,218	0.5	2,322	636,786	0.5	2,261	11
345,764	0.2	1,146	367,015	0.2	1,229	290,582	0.2	1,032	12
22,872,227	15.6	75,833	21,891,338	14.4	73,316	16,082,676	11.5	57,110	13
50,822	0.0	169	59,277	0.0	199	53,649	0.0	191	14
749,488	0.5	2,485	489,365	0.3	1,639	638,347	0.5	2,267	15
1,316,364	0.9	4,364	1,096,653	0.7	3,673	1,049,408	0.8	3,726	16
1,123,966	0.8	3,727	1,176,791	0.8	3,941	442,313	0.3	1,571	17
37,183,757	25.3	123,283	33,889,543	22.2	113,500	33,303,684	23.9	118,263	18
113,487	0.1	376	3,009	0.0	10	0	0.0	0	19
12,292,903	8.4	40,757	10,487,089	6.9	35,122	10,858,050	7.8	38,557	20
498,828	0.3	1,654	502,727	0.3	1,684	886,571	0.6	3,148	21
2,235,564	1.5	7,412	384,103	0.3	1,286	321,824	0.2	1,143	22
1,302,664	0.9	4,319	3,972,931	2.6	13,306	5,211,618	3.7	18,507	23
1,367,380	0.9	4,534	2,513,994	1.6	8,420	2,555,283	1.8	9,074	24
6,223,488	4.2	20,634	9,579,042	6.3	32,081	1,688,202	1.2	5,995	25
6,911,867	4.7	22,916	12,405,700	8.1	41,548	13,840,296	9.9	49,148	26
146,847,671	100.0	486,876	152,422,038	100.0	510,478	139,303,721	100.0	494,674	

歳 入 の 状 況

区 分	市 名	福 島 市			水 戸 市		
		決 算 額	構 成 比	人 口 1 人 当 たり 額	決 算 額	構 成 比	人 口 1 人 当 たり 額
		千 円	%	円	千 円	%	円
1	市 税	40,396,317	30.0	149,970	42,089,956	30.0	156,354
2	地 方 譲 与 税	990,875	0.7	3,679	801,505	0.6	2,977
3	利 子 割 交 付 金	14,425	0.0	54	14,394	0.0	53
4	配 当 割 交 付 金	142,169	0.1	528	209,412	0.1	778
5	株 式 等 譲 渡 所 得 割 交 付 金	99,682	0.1	370	166,004	0.1	617
6	地 方 消 費 税 交 付 金	7,617,019	5.7	28,278	7,023,296	5.0	26,090
7	ゴ ル フ 場 利 用 税 交 付 金	5,774	0.0	21	68,285	0.0	254
8	特 別 地 方 消 費 税 交 付 金	0	0.0	0	0	0.0	0
9	自 動 車 取 得 税 交 付 金	0	0.0	0	868	0.0	3
10	自 動 車 税 環 境 性 能 割 交 付 金	64,279	0.0	239	75,256	0.1	280
11	法 人 事 業 税 交 付 金	708,843	0.5	2,632	934,605	0.7	3,472
12	地 方 特 例 交 付 金	294,549	0.2	1,094	330,343	0.2	1,227
13	地 方 交 付 税	15,223,268	11.3	56,516	10,493,908	7.5	38,982
14	交 通 安 全 対 策 特 別 交 付 金	38,975	0.0	145	33,972	0.0	126
15	分 担 金 及 び 負 担 金	512,200	0.4	1,902	1,875,194	1.3	6,966
16	使 用 料	1,091,467	0.8	4,052	1,152,335	0.8	4,281
17	手 数 料	472,952	0.4	1,756	1,150,912	0.8	4,275
18	国 庫 支 出 金	28,429,336	21.1	105,543	32,641,382	23.2	121,255
19	国 有 提 供 施 設 等 所 在 市 町 村 助 成 交 付 金	1,932	0.0	7	300	0.0	1
20	都 道 府 県 支 出 金	11,733,987	8.7	43,562	9,489,783	6.8	35,252
21	財 産 収 入	323,510	0.2	1,201	146,531	0.1	544
22	寄 附 金	1,552,950	1.2	5,765	299,687	0.2	1,113
23	繰 入 金	2,641,107	2.0	9,805	2,089,615	1.5	7,762
24	繰 越 金	10,572,105	7.8	39,249	6,822,185	4.9	25,343
25	諸 収 入	2,892,254	2.1	10,737	3,319,443	2.4	12,331
26	地 方 債	8,951,550	6.6	33,232	19,232,100	13.7	71,443
	合 計	134,771,525	100.0	500,334	140,461,271	100.0	521,781

歳 入 の 状 況

青 森 市			八 尾 市			福 井 市			
決 算 額	構 成 比	人 口 1 人 当 たり 額	決 算 額	構 成 比	人 口 1 人 当 たり 額	決 算 額	構 成 比	人 口 1 人 当 たり 額	
千 円	%	円	千 円	%	円	千 円	%	円	
34,298,236	24.9	127,458	40,015,496	32.5	153,200	45,058,422	35.7	175,711	1
935,656	0.7	3,477	445,394	0.4	1,705	913,540	0.7	3,562	2
13,640	0.0	51	35,514	0.0	136	18,159	0.0	71	3
77,201	0.1	287	296,407	0.2	1,135	293,993	0.2	1,146	4
51,622	0.0	192	212,026	0.2	812	260,205	0.2	1,015	5
7,081,423	5.1	26,316	6,281,995	5.1	24,051	6,859,900	5.4	26,751	6
22,686	0.0	84	0	0.0	0	31,010	0.0	121	7
0	0.0	0	0	0.0	0	0	0.0	0	8
3,805	0.0	14	3,243	0.0	12	952	0.0	4	9
66,963	0.0	249	97,031	0.1	371	97,997	0.1	382	10
526,095	0.4	1,955	683,155	0.6	2,615	991,922	0.8	3,868	11
291,289	0.2	1,082	332,892	0.3	1,274	277,440	0.2	1,082	12
29,229,794	21.3	108,623	15,042,229	12.2	57,590	13,213,456	10.5	51,528	13
36,326	0.0	135	31,820	0.0	122	32,128	0.0	125	14
441,451	0.3	1,641	769,519	0.6	2,946	176,087	0.1	687	15
1,160,151	0.8	4,311	988,510	0.8	3,785	883,488	0.7	3,445	16
600,271	0.4	2,231	509,681	0.4	1,951	355,762	0.3	1,387	17
36,506,375	26.5	135,664	36,556,759	29.7	139,959	27,361,454	21.7	106,699	18
3,254	0.0	12	56,987	0.0	218	0	0.0	0	19
10,381,233	7.5	38,578	9,761,738	7.9	37,373	10,896,167	8.6	42,491	20
249,688	0.2	928	167,595	0.1	642	119,114	0.1	464	21
657,159	0.5	2,442	2,004,261	1.6	7,673	409,243	0.3	1,596	22
1,937,962	1.4	7,202	308,559	0.3	1,181	1,043,311	0.8	4,069	23
2,723,967	2.0	10,123	877,677	0.7	3,360	4,094,497	3.2	15,967	24
3,439,919	2.5	12,783	1,457,801	1.2	5,581	3,393,954	2.7	13,235	25
6,809,654	5.0	25,306	6,184,039	5.0	23,676	9,504,481	7.5	37,064	26
137,545,820	100.0	511,142	123,120,328	100.0	471,370	126,286,682	100.0	492,471	

歳 入 の 状 況

区 分	市 名	松 山 市			下 関 市		
		決 算 額	構 成 比	人 口 1 人 当 たり 額	決 算 額	構 成 比	人 口 1 人 当 たり 額
		千 円	%	円	千 円	%	円
1	市 税	70,434,337	32.7	276,982	32,970,868	21.9	132,407
2	地 方 譲 与 税	1,445,543	0.7	5,685	852,358	0.6	3,423
3	利 子 割 交 付 金	59,999	0.0	236	22,782	0.0	91
4	配 当 割 交 付 金	359,983	0.2	1,416	163,820	0.1	658
5	株 式 等 譲 渡 所 得 割 交 付 金	296,378	0.1	1,166	120,731	0.1	485
6	地 方 消 費 税 交 付 金	12,606,505	5.8	49,575	6,189,754	4.1	24,857
7	ゴ ル フ 場 利 用 税 交 付 金	86,931	0.0	342	46,528	0.0	187
8	特 別 地 方 消 費 税 交 付 金	0	0.0	0	0	0.0	0
9	自 動 車 取 得 税 交 付 金	0	0.0	0	0	0.0	0
10	自 動 車 税 環 境 性 能 割 交 付 金	87,493	0.0	344	88,905	0.1	357
11	法 人 事 業 税 交 付 金	1,192,138	0.6	4,688	620,417	0.4	2,492
12	地 方 特 例 交 付 金	570,017	0.3	2,242	257,358	0.2	1,034
13	地 方 交 付 税	24,085,252	11.2	94,715	26,835,318	17.9	107,767
14	交 通 安 全 対 策 特 別 交 付 金	58,482	0.0	230	30,851	0.0	124
15	分 担 金 及 び 負 担 金	561,320	0.3	2,207	527,095	0.4	2,117
16	使 用 料	2,127,491	1.0	8,366	2,923,931	1.9	11,742
17	手 数 料	981,542	0.5	3,860	917,231	0.6	3,683
18	国 庫 支 出 金	56,239,220	26.1	221,160	28,973,751	19.3	116,355
19	国 有 提 供 施 設 等 所 在 市 町 村 助 成 交 付 金	2,573	0.0	10	69,382	0.0	279
20	都 道 府 県 支 出 金	17,321,827	8.0	68,118	10,024,873	6.7	40,259
21	財 産 収 入	146,491	0.1	576	287,185	0.2	1,153
22	寄 附 金	1,060,138	0.5	4,169	966,948	0.6	3,883
23	繰 入 金	3,993,270	1.9	15,703	3,219,686	2.1	12,930
24	繰 越 金	3,396,087	1.6	13,355	4,838,271	3.2	19,430
25	諸 収 入	9,505,633	4.4	37,381	19,166,624	12.8	76,971
26	地 方 債	8,933,813	4.1	35,132	10,126,892	6.7	40,668
	合 計	215,552,463	100.0	847,657	150,241,559	100.0	603,351

歳 入 の 状 況

函 館 市			山 形 市			佐 世 保 市			
決 算 額	構 成 比	人 口 1 人 当 たり 額	決 算 額	構 成 比	人 口 1 人 当 たり 額	決 算 額	構 成 比	人 口 1 人 当 たり 額	
千 円	%	円	千 円	%	円	千 円	%	円	
32,031,925	21.3	132,108	36,504,766	30.4	152,532	29,677,258	21.4	124,859	1
789,538	0.5	3,256	655,398	0.5	2,739	755,900	0.5	3,180	2
11,322	0.0	47	12,348	0.0	52	8,602	0.0	36	3
82,681	0.1	341	107,363	0.1	449	91,656	0.1	386	4
66,714	0.0	275	75,454	0.1	315	88,249	0.1	371	5
6,838,038	4.6	28,202	6,571,889	5.5	27,460	6,119,367	4.4	25,746	6
8,288	0.0	34	2,358	0.0	10	42,054	0.0	177	7
0	0.0	0	0	0.0	0	0	0.0	0	8
0	0.0	0	933	0.0	4	1,532	0.0	6	9
62,707	0.0	259	55,123	0.0	230	47,211	0.0	199	10
483,577	0.3	1,994	519,954	0.4	2,173	359,946	0.3	1,514	11
204,979	0.1	845	291,722	0.2	1,219	201,797	0.1	849	12
33,827,854	22.5	139,515	11,486,953	9.6	47,997	25,973,757	18.7	109,278	13
35,013	0.0	144	43,622	0.0	182	27,098	0.0	114	14
218,284	0.1	900	918,641	0.8	3,838	1,688,678	1.2	7,105	15
2,054,677	1.4	8,474	798,977	0.7	3,338	1,976,330	1.4	8,315	16
1,235,331	0.8	5,095	663,592	0.6	2,773	739,631	0.5	3,112	17
40,896,004	27.2	168,666	25,179,356	21.0	105,209	32,603,684	23.5	137,171	18
1,742	0.0	7	0	0.0	0	797,997	0.6	3,357	19
9,307,468	6.2	38,387	8,082,894	6.7	33,774	9,829,073	7.1	41,353	20
334,471	0.2	1,379	188,531	0.2	788	704,839	0.5	2,965	21
1,537,779	1.0	6,342	4,387,042	3.7	18,331	2,422,331	1.7	10,191	22
1,803,664	1.2	7,439	2,893,964	2.4	12,092	5,892,785	4.2	24,792	23
4,050,004	2.7	16,703	4,989,815	4.2	20,849	6,022,903	4.3	25,340	24
6,827,534	4.5	28,159	5,730,495	4.8	23,944	4,827,163	3.5	20,309	25
7,453,600	5.0	30,741	9,879,800	8.2	41,282	7,990,100	5.8	33,616	26
150,163,194	100.0	619,314	120,040,990	100.0	501,579	138,889,941	100.0	584,342	

歳 入 の 状 況

区 分	市 名	松 本 市			寝 屋 川 市		
		決 算 額	構 成 比	人 口 1 人 当 たり 額	決 算 額	構 成 比	人 口 1 人 当 たり 額
		千 円	%	円	千 円	%	円
1	市 税	37,521,099	32.6	159,177	29,450,105	27.6	129,912
2	地 方 譲 与 税	926,934	0.8	3,932	344,182	0.3	1,518
3	利 子 割 交 付 金	14,042	0.0	60	28,508	0.0	126
4	配 当 割 交 付 金	169,545	0.1	719	237,730	0.2	1,049
5	株 式 等 譲 渡 所 得 割 交 付 金	122,371	0.1	519	169,879	0.2	749
6	地 方 消 費 税 交 付 金	6,512,534	5.7	27,628	5,154,901	4.8	22,740
7	ゴ ル フ 場 利 用 税 交 付 金	30,772	0.0	131	0	0.0	0
8	特 別 地 方 消 費 税 交 付 金	0	0.0	0	0	0.0	0
9	自 動 車 取 得 税 交 付 金	0	0.0	0	2,495	0.0	11
10	自 動 車 税 環 境 性 能 割 交 付 金	60,217	0.1	255	74,645	0.1	329
11	法 人 事 業 税 交 付 金	698,114	0.6	2,962	411,009	0.4	1,813
12	地 方 特 例 交 付 金	255,665	0.2	1,085	220,814	0.2	974
13	地 方 交 付 税	15,465,817	13.4	65,611	15,470,982	14.5	68,246
14	交 通 安 全 対 策 特 別 交 付 金	40,031	0.0	170	30,365	0.0	134
15	分 担 金 及 び 負 担 金	257,827	0.2	1,094	378,003	0.4	1,667
16	使 用 料	1,599,721	1.4	6,787	548,652	0.5	2,420
17	手 数 料	247,725	0.2	1,051	293,635	0.3	1,295
18	国 庫 支 出 金	19,869,637	17.3	84,293	33,621,013	31.5	148,311
19	国 有 提 供 施 設 等 所 在 市 町 村 助 成 交 付 金	35,353	0.0	150	0	0.0	0
20	都 道 府 県 支 出 金	7,211,843	6.3	30,595	9,610,781	9.0	42,396
21	財 産 収 入	303,151	0.3	1,286	120,057	0.1	530
22	寄 附 金	443,770	0.4	1,883	100,218	0.1	442
23	繰 入 金	4,483,373	3.9	19,020	2,836,477	2.7	12,512
24	繰 越 金	3,275,378	2.8	13,895	1,282,828	1.2	5,659
25	諸 収 入	8,299,687	7.2	35,210	1,483,683	1.4	6,545
26	地 方 債	7,245,600	6.3	30,738	4,841,700	4.5	21,358
	合 計	115,090,206	100.0	488,250	106,712,662	100.0	470,736

歳 入 の 状 況

八 戸 市			呉 市			松 江 市			
決 算 額	構 成 比	人 口 1 人 当 たり 額	決 算 額	構 成 比	人 口 1 人 当 たり 額	決 算 額	構 成 比	人 口 1 人 当 たり 額	
千 円	%	円	千 円	%	円	千 円	%	円	
30,852,001	27.8	140,407	30,924,244	27.5	148,606	28,879,051	25.1	146,782	1
779,109	0.7	3,546	546,496	0.5	2,626	733,258	0.6	3,727	2
11,690	0.0	53	14,441	0.0	69	21,908	0.0	111	3
66,501	0.1	303	156,406	0.1	752	107,950	0.1	549	4
44,555	0.0	203	108,901	0.1	523	79,733	0.1	405	5
5,832,301	5.3	26,543	5,396,415	4.8	25,932	5,078,046	4.4	25,810	6
3,132	0.0	14	26,695	0.0	128	8,356	0.0	42	7
0	0.0	0	0	0.0	0	0	0.0	0	8
3,161	0.0	14	17	0.0	0	0	0.0	0	9
55,532	0.1	253	66,459	0.1	319	39,160	0.0	199	10
427,775	0.4	1,947	523,775	0.5	2,517	475,182	0.4	2,415	11
265,838	0.2	1,210	208,160	0.2	1,000	201,326	0.2	1,023	12
18,362,670	16.5	83,568	21,967,640	19.6	105,565	22,446,482	19.5	114,087	13
30,877	0.0	141	19,144	0.0	92	30,007	0.0	153	14
150,681	0.1	686	530,090	0.5	2,547	506,009	0.4	2,572	15
881,300	0.8	4,011	1,267,222	1.1	6,090	1,187,957	1.0	6,038	16
525,807	0.5	2,393	746,444	0.7	3,587	1,097,587	1.0	5,579	17
26,386,689	23.8	120,085	22,525,725	20.1	108,247	25,152,197	21.9	127,840	18
490,774	0.4	2,234	135,197	0.1	650	13,693	0.0	70	19
8,836,042	8.0	40,213	7,834,154	7.0	37,647	8,579,402	7.5	43,606	20
667,686	0.6	3,039	567,545	0.5	2,727	786,951	0.7	4,000	21
168,539	0.2	767	365,001	0.3	1,754	248,281	0.2	1,262	22
2,323,584	2.1	10,575	196,131	0.2	943	3,358,816	2.9	17,072	23
4,102,415	3.7	18,670	5,445,980	4.8	26,171	3,265,530	2.8	16,598	24
2,681,265	2.4	12,202	5,118,197	4.6	24,595	2,116,912	1.8	10,760	25
7,045,801	6.3	32,065	7,610,300	6.8	36,571	10,687,900	9.3	54,323	26
110,995,725	100.0	505,139	112,300,779	100.0	539,659	115,101,694	100.0	585,021	



歳 入 の 状 況

区 分	市 名	甲 府 市			鳥 取 市		
		決 算 額	構 成 比	人 口 1 人 当 たり 額	決 算 額	構 成 比	人 口 1 人 当 たり 額
		千 円	%	円	千 円	%	円
1	市 税	29,410,916	33.7	158,420	24,069,355	20.9	132,131
2	地 方 譲 与 税	416,012	0.5	2,241	695,622	0.6	3,819
3	利 子 割 交 付 金	10,828	0.0	58	13,846	0.0	76
4	配 当 割 交 付 金	132,303	0.2	713	108,239	0.1	594
5	株 式 等 譲 渡 所 得 割 交 付 金	114,680	0.1	618	86,147	0.1	473
6	地 方 消 費 税 交 付 金	5,172,468	5.9	27,861	4,718,627	4.1	25,903
7	ゴ ル フ 場 利 用 税 交 付 金	0	0.0	0	22,148	0.0	122
8	特 別 地 方 消 費 税 交 付 金	0	0.0	0	0	0.0	0
9	自 動 車 取 得 税 交 付 金	0	0.0	0	29	0.0	0
10	自 動 車 税 環 境 性 能 割 交 付 金	50,192	0.1	270	53,933	0.0	296
11	法 人 事 業 税 交 付 金	597,948	0.7	3,221	365,635	0.3	2,007
12	地 方 特 例 交 付 金	178,632	0.2	962	194,422	0.2	1,067
13	地 方 交 付 税	10,964,121	12.6	59,058	23,987,287	20.8	131,680
14	交 通 安 全 対 策 特 別 交 付 金	31,543	0.0	170	19,695	0.0	108
15	分 担 金 及 び 負 担 金	277,724	0.3	1,496	664,195	0.6	3,646
16	使 用 料	786,994	0.9	4,239	708,695	0.6	3,890
17	手 数 料	157,867	0.2	850	485,688	0.4	2,666
18	国 庫 支 出 金	20,956,984	24.0	112,884	20,858,128	18.1	114,503
19	国 有 提 供 施 設 等 所 在 市 町 村 助 成 交 付 金	0	0.0	0	0	0.0	0
20	都 道 府 県 支 出 金	6,739,920	7.7	36,304	7,194,164	6.2	39,493
21	財 産 収 入	390,930	0.4	2,106	304,219	0.3	1,670
22	寄 附 金	3,040,960	3.5	16,380	936,947	0.8	5,143
23	繰 入 金	182,331	0.2	982	1,432,610	1.2	7,864
24	繰 越 金	2,166,410	2.5	11,669	3,769,887	3.3	20,695
25	諸 収 入	1,665,613	1.9	8,972	16,264,160	14.1	89,284
26	地 方 債	3,868,800	4.4	20,839	8,365,720	7.3	45,924
合 計		87,314,176	100.0	470,314	115,319,398	100.0	633,056

図1

歳入歳出決算額

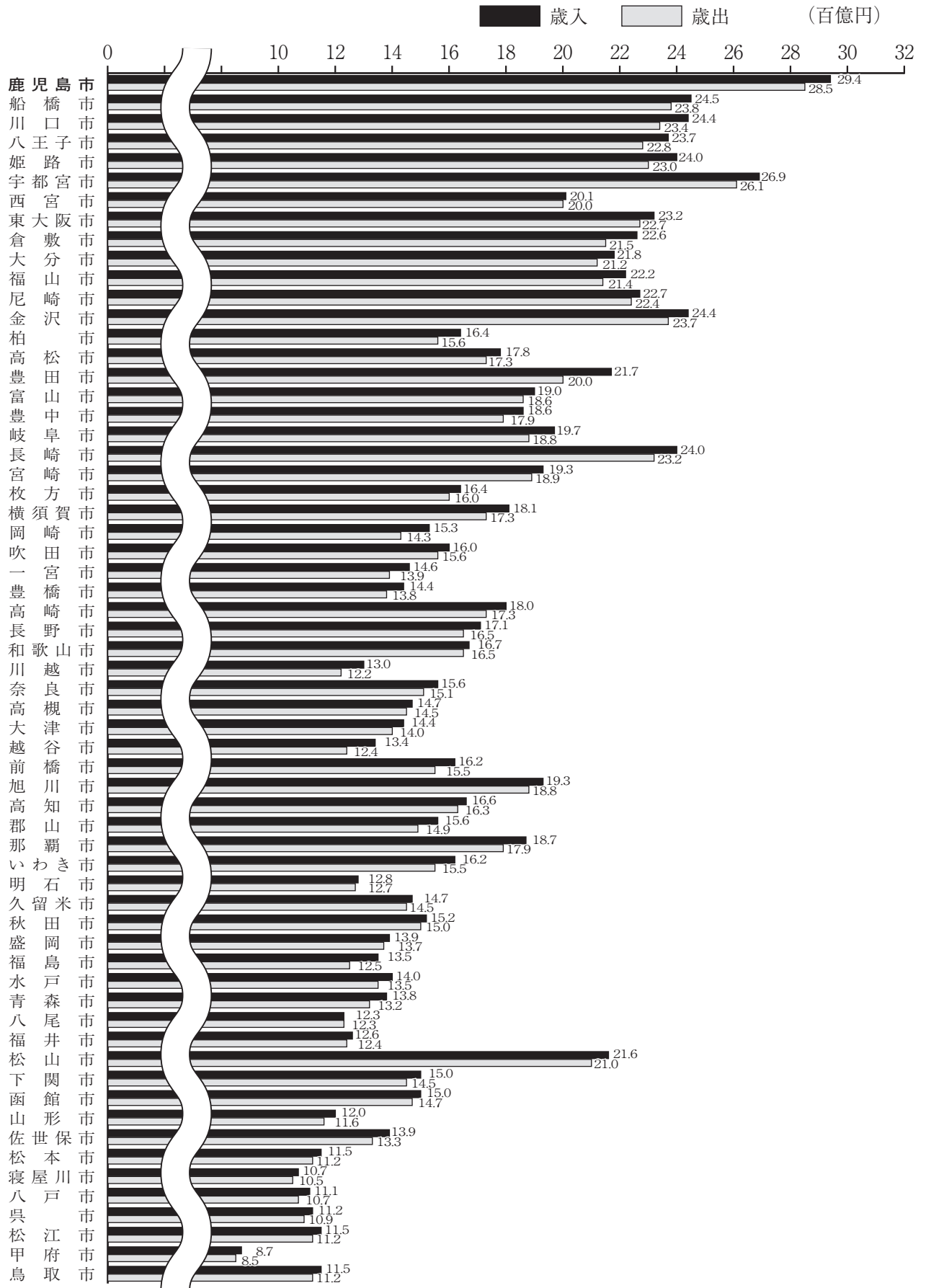


図2

歳入歳出決算額の人口1人当たり額

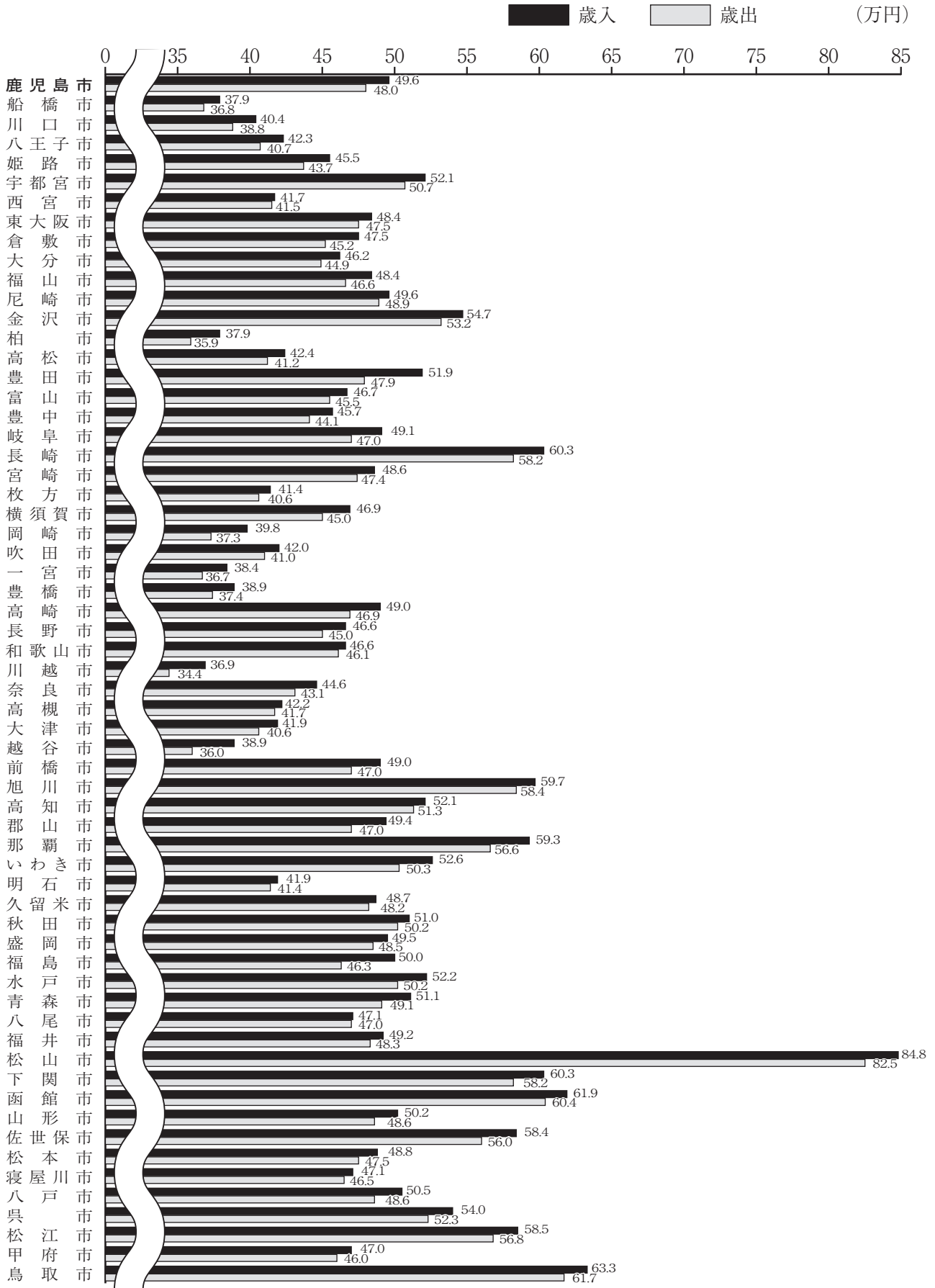
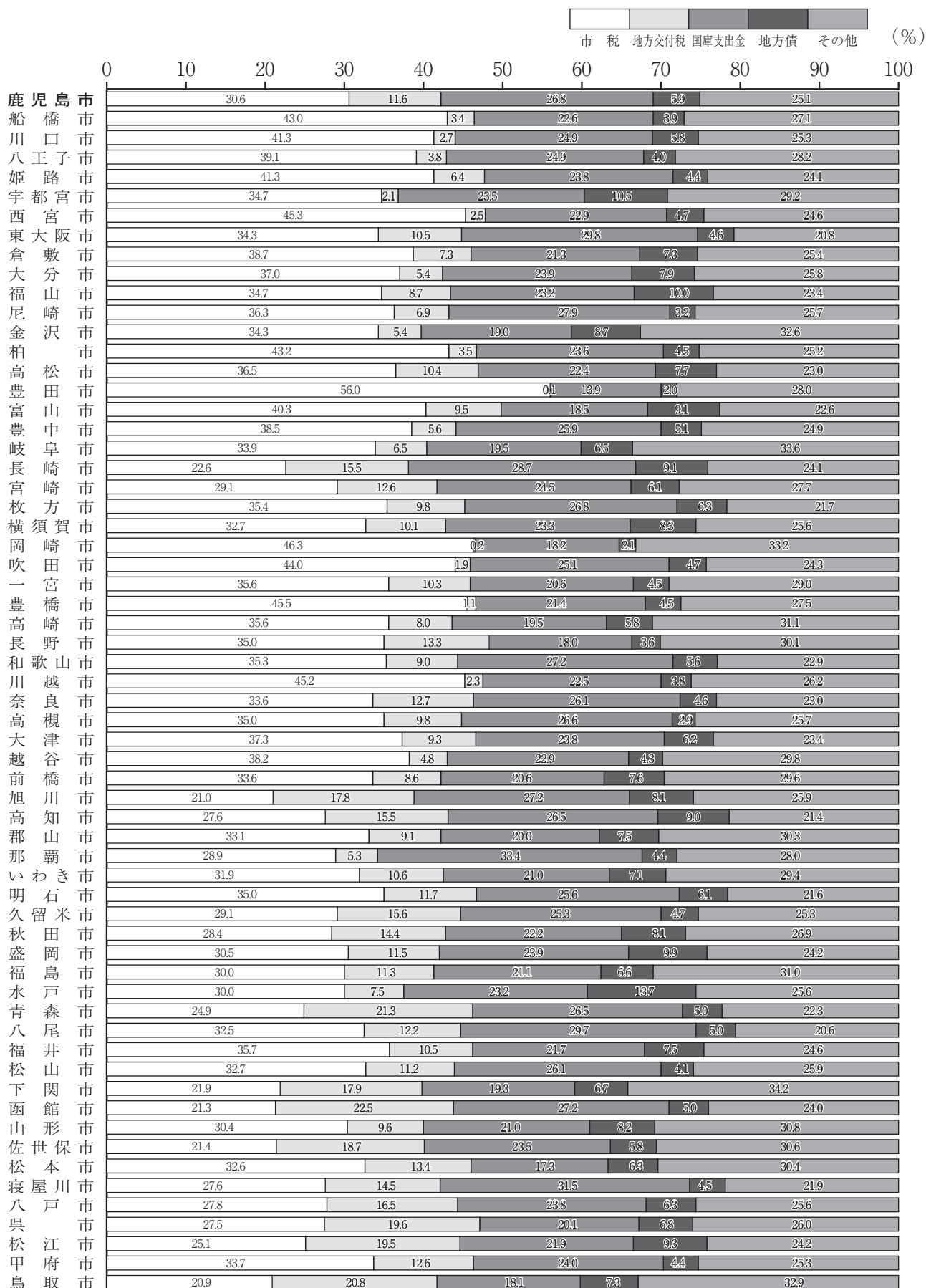


図3

歳入の構成割合



## 4. 市税内訳・徴収率

市 名		鹿 児 島 市			船 橋 市		
		決 算 額	構 成 比	人 口 1 人 当 たり 額	決 算 額	構 成 比	人 口 1 人 当 たり 額
区 分		千 円	%	円	千 円	%	円
I	普通税	80,539,177	89.6	135,911	95,251,264	90.3	147,084
	1. 法定普通税	80,539,177	89.6	135,911	95,251,264	90.3	147,084
	(1)市民税	36,281,384	40.4	61,225	51,990,238	49.3	80,282
	(ア)個人	30,257,174	33.6	51,059	46,750,298	44.3	72,190
	(イ)法人	6,024,210	6.8	10,166	5,239,940	5.0	8,091
	(2)固定資産税	38,392,447	42.7	64,788	38,628,919	36.6	59,650
	(3)軽自動車税	1,776,647	2.0	2,998	707,315	0.7	1,092
	(4)市たばこ税	4,088,699	4.5	6,900	3,924,792	3.7	6,061
	(5)鉱産税	0	0.0	0	0	0.0	0
	(6)特別土地保有税	0	0.0	0	0	0.0	0
	2. 法定外普通税	0	0.0	0	0	0.0	0
II	目的税	9,393,032	10.4	15,851	10,238,587	9.7	15,810
	1. 入湯税	66,631	0.1	112	3,059	0.0	5
	2. 事業所税	2,027,518	2.2	3,421	2,151,983	2.0	3,323
	3. 都市計画税	7,298,883	8.1	12,317	8,083,545	7.7	12,482
	4. その他	0	0.0	0	0	0.0	0
III	旧法による税	0	0.0	0	0	0.0	0
合計（I～III）		89,932,209	100.0	151,762	105,489,851	100.0	162,894
徴 収 率	現年課税分（%）	99.3			99.3		
	滞納繰越分（%）	24.8			39.2		
	計（%）	97.8			98.2		

市 税 内 訳 ・ 徴 収 率

川 口 市			八 王 子 市			姫 路 市			
決 算 額	構 成 比	人 口 1 人 当 たり 額	決 算 額	構 成 比	人 口 1 人 当 たり 額	決 算 額	構 成 比	人 口 1 人 当 たり 額	
千 円	%	円	千 円	%	円	千 円	%	円	
90,474,135	89.6	149,570	83,416,758	89.9	148,684	87,131,167	87.9	165,307	I
90,474,135	89.6	149,570	83,416,758	89.9	148,684	87,131,167	87.9	165,307	1.
46,370,126	45.9	76,658	42,494,027	45.8	75,742	36,969,000	37.3	70,138	(1)
42,076,655	41.7	69,560	37,416,358	40.3	66,692	29,942,906	30.2	56,808	(ア)
4,293,471	4.3	7,098	5,077,669	5.5	9,051	7,026,094	7.1	13,330	(イ)
38,935,732	38.6	64,368	36,503,616	39.4	65,065	44,728,766	45.1	84,860	(2)
749,429	0.7	1,239	886,364	1.0	1,580	1,443,875	1.5	2,739	(3)
4,418,848	4.4	7,305	3,532,751	3.8	6,297	3,989,526	4.0	7,569	(4)
0	0.0	0	0	0.0	0	0	0.0	0	(5)
0	0.0	0	0	0.0	0	0	0.0	0	(6)
0	0.0	0	0	0.0	0	0	0.0	0	2.
10,471,323	10.4	17,311	9,327,435	10.1	16,625	11,942,361	12.1	22,657	II
0	0.0	0	0	0.0	0	37,295	0.0	71	1.
1,401,782	1.4	2,317	2,213,643	2.4	3,946	4,808,913	4.9	9,124	2.
9,069,541	9.0	14,994	7,113,792	7.7	12,680	7,096,153	7.2	13,463	3.
0	0.0	0	0	0.0	0	0	0.0	0	4.
0	0.0	0	0	0.0	0	0	0.0	0	III
100,945,458	100.0	166,881	92,744,193	100.0	165,309	99,073,528	100.0	187,964	
99.2			99.7			99.4			
44.2			37.6			24.0			
98.1			99.2			97.7			

市 税 内 訳 ・ 徴 収 率

市 名		宇 都 宮 市			西 宮 市		
			構成比	人口1人 当たり額	決 算 額	構成比	人口1人 当たり額
区 分		千円	%	円	千円	%	円
I	普通税	84,141,594	90.3	163,096	81,837,479	89.8	169,708
	1. 法定普通税	84,141,594	90.3	163,096	81,837,479	89.8	169,708
	(1)市民税	42,180,832	45.3	81,761	45,767,831	50.2	94,910
	(ア)個人	34,468,102	37.0	66,811	42,095,864	46.2	87,295
	(イ)法人	7,712,730	8.3	14,950	3,671,967	4.0	7,615
	(2)固定資産税	36,698,711	39.4	71,135	33,363,374	36.6	69,186
	(3)軽自動車税	1,333,332	1.4	2,584	410,689	0.5	852
	(4)市たばこ税	3,928,704	4.2	7,615	2,295,585	2.5	4,760
	(5)鉱産税	15	0.0	0	0	0.0	0
	(6)特別土地保有税	0	0.0	0	0	0.0	0
	2. 法定外普通税	0	0.0	0	0	0.0	0
II	目的税	9,034,226	9.7	17,512	9,332,307	10.2	19,353
	1. 入湯税	27,759	0.0	54	12,570	0.0	26
	2. 事業所税	3,562,773	3.8	6,906	1,398,039	1.5	2,899
	3. 都市計画税	5,443,694	5.8	10,552	7,921,698	8.7	16,427
	4. その他	0	0.0	0	0	0.0	0
III	旧法による税	0	0.0	0	0	0.0	0
合計 (I～III)		93,175,820	100.0	180,608	91,169,786	100.0	189,060
徴 収 率	現年課税分 (%)	99.1			99.5		
	滞納繰越分 (%)	37.6			25.5		
	計 (%)	98.0			98.3		

市 税 内 訳 ・ 徴 収 率

東 大 阪 市			倉 敷 市			大 分 市			
決 算 額	構 成 比	人 口 1 人 当 たり 額	決 算 額	構 成 比	人 口 1 人 当 たり 額	決 算 額	構 成 比	人 口 1 人 当 たり 額	
千 円	%	円	千 円	%	円	千 円	%	円	
70,211,371	88.3	146,489	77,494,818	88.4	162,562	72,644,663	90.1	154,129	I
70,211,371	88.3	146,489	77,494,818	88.4	162,562	72,644,663	90.1	154,129	1.
31,851,505	40.1	66,455	31,848,249	36.3	66,808	30,996,377	38.4	65,764	(1)
25,818,947	32.5	53,869	25,165,260	28.7	52,789	25,188,315	31.2	53,442	(ア)
6,032,558	7.6	12,586	6,682,989	7.6	14,019	5,808,062	7.2	12,323	(イ)
32,985,412	41.5	68,821	40,432,333	46.1	84,815	36,566,551	45.3	77,582	(2)
737,220	0.9	1,538	1,700,697	1.9	3,568	1,524,086	1.9	3,234	(3)
4,637,234	5.8	9,675	3,513,539	4.0	7,370	3,557,649	4.4	7,548	(4)
0	0.0	0	0	0.0	0	0	0.0	0	(5)
0	0.0	0	0	0.0	0	0	0.0	0	(6)
0	0.0	0	0	0.0	0	0	0.0	0	2.
9,294,863	11.7	19,393	10,143,175	11.6	21,277	8,017,753	9.9	17,011	II
1,151	0.0	2	39,647	0.0	83	26,252	0.0	56	1.
2,337,464	2.9	4,877	4,610,238	5.3	9,671	3,122,037	3.9	6,624	2.
6,956,248	8.7	14,514	5,493,290	6.3	11,523	4,869,464	6.0	10,331	3.
0	0.0	0	0	0.0	0	0	0.0	0	4.
0	0.0	0	0	0.0	0	0	0.0	0	III
79,506,234	100.0	165,882	87,637,993	100.0	183,839	80,662,416	100.0	171,140	
99.5			99.5			99.9			
39.2			32.8			27.6			
98.9			98.7			99.5			



市 税 内 訳 ・ 徴 収 率

市 名		福 山 市			尼 崎 市		
		決 算 額	構 成 比	人 口 1 人 当 たり 額	決 算 額	構 成 比	人 口 1 人 当 たり 額
区 分		千 円	%	円	千 円	%	円
I	普通税	68,309,909	88.5	148,771	71,640,032	86.7	156,312
	1. 法定普通税	68,309,909	88.5	148,771	71,640,032	86.7	156,312
	(1)市民税	29,799,424	38.6	64,900	32,254,279	39.0	70,376
	(ア)個人	24,470,936	31.7	53,295	26,088,741	31.6	56,923
	(イ)法人	5,328,488	6.9	11,605	6,165,538	7.5	13,453
	(2)固定資産税	33,460,830	43.3	72,874	35,281,918	42.7	76,982
	(3)軽自動車税	1,619,921	2.1	3,528	485,560	0.6	1,059
	(4)市たばこ税	3,429,734	4.4	7,470	3,618,275	4.4	7,895
	(5)鉱産税	0	0.0	0	0	0.0	0
	(6)特別土地保有税	0	0.0	0	0	0.0	0
	2. 法定外普通税	0	0.0	0	0	0.0	0
II	目的税	8,896,666	11.5	19,376	10,957,765	13.3	23,909
	1. 入湯税	13,226	0.0	29	15,407	0.0	34
	2. 事業所税	3,608,527	4.7	7,859	3,572,228	4.3	7,794
	3. 都市計画税	5,274,913	6.8	11,488	7,370,130	8.9	16,081
	4. その他	0	0.0	0	0	0.0	0
III	旧法による税	0	0.0	0	0	0.0	0
合計 (I～III)		77,206,575	100.0	168,147	82,597,797	100.0	180,221
徴収率	現年課税分 (%)	99.4			99.2		
	滞納繰越分 (%)	29.2			35.7		
	計 (%)	98.1			97.8		

市 税 内 訳 ・ 徴 収 率

金 沢 市			柏 市			高 松 市			
決 算 額	構 成 比	人 口 1 人 当 たり 額	決 算 額	構 成 比	人 口 1 人 当 たり 額	決 算 額	構 成 比	人 口 1 人 当 たり 額	
千 円	%	円	千 円	%	円	千 円	%	円	
73,547,417	87.9	165,020	64,052,866	90.1	147,534	62,734,925	96.3	149,188	I
73,547,417	87.9	165,020	64,052,866	90.1	147,534	62,734,925	96.3	149,188	1.
36,803,081	44.0	82,576	34,370,226	48.4	79,166	31,312,266	48.1	74,463	(1)
29,128,107	34.8	65,355	30,405,523	42.8	70,034	24,343,935	37.4	57,892	(ア)
7,674,974	9.2	17,221	3,964,703	5.6	9,132	6,968,331	10.7	16,571	(イ)
32,306,715	38.6	72,487	26,288,370	37.0	60,551	27,095,930	41.6	64,436	(2)
1,225,506	1.5	2,750	634,897	0.9	1,462	1,345,366	2.1	3,199	(3)
3,212,115	3.8	7,207	2,759,373	3.9	6,356	2,981,363	4.6	7,090	(4)
0	0.0	0	0	0.0	0	0	0.0	0	(5)
0	0.0	0	0	0.0	0	0	0.0	0	(6)
0	0.0	0	0	0.0	0	0	0.0	0	2.
10,096,275	12.1	22,653	7,021,347	9.9	16,172	2,421,020	3.7	5,757	II
62,217	0.1	140	0	0.0	0	26,567	0.0	63	1.
2,636,336	3.2	5,915	1,509,285	2.1	3,476	2,394,453	3.7	5,694	2.
6,615,436	7.9	14,843	5,512,062	7.8	12,696	0	0.0	0	3.
782,286	0.9	1,755	0	0.0	0	0	0.0	0	4.
0	0.0	0	0	0.0	0	0	0.0	0	III
83,643,692	100.0	187,673	71,074,213	100.0	163,707	65,155,945	100.0	154,945	
99.5			99.0			99.3			
32.2			32.8			29.0			
98.0			97.4			97.7			

市 税 内 訳 ・ 徴 収 率

市 名		豊 田 市			富 山 市		
		決 算 額	構 成 比	人 口 1 人 当 たり 額	決 算 額	構 成 比	人 口 1 人 当 たり 額
区 分		千 円	%	円	千 円	%	円
I	普通税	109,446,239	90.2	262,322	68,817,701	89.7	168,860
	1. 法定普通税	109,446,239	90.2	262,322	68,817,701	89.7	168,860
	(1)市民税	62,100,139	51.2	148,842	33,257,113	43.3	81,604
	(ア)個人	31,486,622	26.0	75,467	25,264,621	32.9	61,993
	(イ)法人	30,613,517	25.2	73,375	7,992,492	10.4	19,611
	(2)固定資産税	43,274,417	35.7	103,721	31,419,468	41.0	77,095
	(3)軽自動車税	1,080,980	0.9	2,591	1,305,795	1.7	3,204
	(4)市たばこ税	2,990,058	2.5	7,167	2,835,325	3.7	6,957
	(5)鉱産税	645	0.0	2	0	0.0	0
	(6)特別土地保有税	0	0.0	0	0	0.0	0
	2. 法定外普通税	0	0.0	0	0	0.0	0
II	目的税	11,859,895	9.8	28,426	7,902,686	10.3	19,391
	1. 入湯税	297	0.0	1	65,642	0.1	161
	2. 事業所税	7,513,019	6.2	18,007	3,712,934	4.8	9,111
	3. 都市計画税	4,346,579	3.6	10,418	4,124,110	5.4	10,119
	4. その他	0	0.0	0	0	0.0	0
III	旧法による税	0	0.0	0	0	0.0	0
合計 (I～III)		121,306,134	100.0	290,748	76,720,387	100.0	188,251
徴 収 率	現年課税分 (%)	99.7			99.2		
	滞納繰越分 (%)	35.0			22.7		
	計 (%)	99.3			96.6		

市 税 内 訳 ・ 徴 収 率

豊 中 市			岐 阜 市			長 崎 市			
決 算 額	構 成 比	人 口 1 人 当 たり 額	決 算 額	構 成 比	人 口 1 人 当 たり 額	決 算 額	構 成 比	人 口 1 人 当 たり 額	
千 円	%	円	千 円	%	円	千 円	%	円	
64,609,009	90.1	158,771	59,612,564	89.2	148,551	48,784,677	89.8	122,345	I
64,609,009	90.1	158,771	59,612,564	89.2	148,551	48,784,677	89.8	122,345	1.
35,246,991	49.2	86,617	29,599,481	44.3	73,760	23,847,486	43.9	59,806	(1)
31,177,861	43.5	76,617	25,570,676	38.3	63,721	19,457,067	35.8	48,796	(ア)
4,069,130	5.7	10,000	4,028,805	6.0	10,040	4,390,419	8.1	11,011	(イ)
25,961,936	36.2	63,799	26,271,416	39.3	65,467	21,061,322	38.8	52,819	(2)
362,472	0.5	891	1,032,115	1.5	2,572	1,061,159	2.0	2,661	(3)
3,037,610	4.2	7,465	2,709,552	4.1	6,752	2,814,710	5.2	7,059	(4)
0	0.0	0	0	0.0	0	0	0.0	0	(5)
0	0.0	0	0	0.0	0	0	0.0	0	(6)
0	0.0	0	0	0.0	0	0	0.0	0	2.
7,076,989	9.9	17,391	7,200,051	10.8	17,942	5,517,505	10.2	13,837	II
0	0.0	0	34,601	0.1	86	46,558	0.1	117	1.
1,015,391	1.4	2,495	1,575,625	2.4	3,926	1,532,436	2.8	3,843	2.
6,061,598	8.5	14,896	5,589,825	8.4	13,930	3,938,511	7.3	9,877	3.
0	0.0	0	0	0.0	0	0	0.0	0	4.
0	0.0	0	0	0.0	0	0	0.0	0	III
71,685,998	100.0	176,163	66,812,615	100.0	166,493	54,302,182	100.0	136,182	
99.4			99.1			99.3			
32.2			21.4			31.8			
98.1			96.1			97.7			

市 税 内 訳 ・ 徴 収 率

市 名		宮 崎 市			枚 方 市		
		決 算 額	構 成 比	人 口 1 人 当 たり 額	決 算 額	構 成 比	人 口 1 人 当 たり 額
区 分		千 円	%	円	千 円	%	円
I	普通税	51,844,999	92.3	130,297	51,681,036	89.2	130,739
	1. 法定普通税	51,844,999	92.3	130,297	51,681,036	89.2	130,739
	(1)市民税	23,611,557	42.0	59,341	26,661,287	46.0	67,446
	(ア)個人	19,628,611	35.0	49,331	23,051,423	39.8	58,314
	(イ)法人	3,982,946	7.1	10,010	3,609,864	6.2	9,132
	(2)固定資産税	23,845,728	42.5	59,929	22,298,046	38.5	56,408
	(3)軽自動車税	1,368,948	2.4	3,440	626,346	1.1	1,584
	(4)市たばこ税	3,018,766	5.4	7,587	2,095,357	3.6	5,301
	(5)鉱産税	0	0.0	0	0	0.0	0
	(6)特別土地保有税	0	0.0	0	0	0.0	0
	2. 法定外普通税	0	0.0	0	0	0.0	0
II	目的税	4,307,353	7.7	10,825	6,231,671	10.8	15,764
	1. 入湯税	99,246	0.2	249	0	0.0	0
	2. 事業所税	1,592,746	2.8	4,003	1,465,545	2.5	3,707
	3. 都市計画税	2,615,361	4.7	6,573	4,766,126	8.2	12,057
	4. その他	0	0.0	0	0	0.0	0
III	旧法による税	0	0.0	0	0	0.0	0
合計 (I～III)		56,152,352	100.0	141,122	57,912,707	100.0	146,503
徴 収 率	現年課税分 (%)	99.4			99.8		
	滞納繰越分 (%)	35.6			40.6		
	計 (%)	98.3			99.5		

市 税 内 訳 ・ 徴 収 率

横 須 賀 市			岡 崎 市			吹 田 市			
決 算 額	構 成 比	人 口 1 人 当 たり 額	決 算 額	構 成 比	人 口 1 人 当 たり 額	決 算 額	構 成 比	人 口 1 人 当 たり 額	
千 円	%	円	千 円	%	円	千 円	%	円	
52,904,353	89.5	137,241	62,295,804	88.2	162,318	63,490,746	90.0	166,538	I
52,904,353	89.5	137,241	62,295,804	88.2	162,318	63,490,746	90.0	166,538	1.
26,212,610	44.3	67,999	30,121,459	42.6	78,484	34,497,414	48.9	90,488	(1)
23,310,348	39.4	60,470	26,598,016	37.7	69,304	30,039,761	42.6	78,795	(ア)
2,902,262	4.9	7,529	3,523,443	5.0	9,181	4,457,653	6.3	11,693	(イ)
23,138,573	39.1	60,025	28,785,191	40.8	75,003	26,820,500	38.0	70,351	(2)
631,952	1.1	1,639	1,017,124	1.4	2,650	309,617	0.4	812	(3)
2,921,218	4.9	7,578	2,371,323	3.4	6,179	1,863,215	2.6	4,887	(4)
0	0.0	0	707	0.0	2	0	0.0	0	(5)
0	0.0	0	0	0.0	0	0	0.0	0	(6)
0	0.0	0	0	0.0	0	0	0.0	0	2.
6,234,090	10.5	16,172	8,339,706	11.8	21,730	7,049,000	10.0	18,490	II
5,264	0.0	14	475	0.0	1	21,895	0.0	57	1.
1,686,415	2.9	4,375	2,957,410	4.2	7,706	1,059,654	1.5	2,780	2.
4,542,411	7.7	11,784	5,381,821	7.6	14,023	5,967,451	8.5	15,653	3.
0	0.0	0	0	0.0	0	0	0.0	0	4.
0	0.0	0	0	0.0	0	0	0.0	0	III
59,138,443	100.0	153,413	70,635,510	100.0	184,048	70,539,746	100.0	185,028	
1.0			99.3			99.6			
0.2			23.7			38.0			
1.0			97.9			98.9			

## 市 税 内 訳 ・ 徴 収 率

市 名		一 宮 市			豊 橋 市		
		決 算 額	構 成 比	人 口 1 人 当 たり 額	決 算 額	構 成 比	人 口 1 人 当 たり 額
区 分		千 円	%	円	千 円	%	円
I	普通税	47,773,112	92.1	125,872	58,579,589	89.7	158,610
	1. 法定普通税	47,773,112	92.1	125,872	58,579,589	89.7	158,610
	(1)市民税	24,193,208	46.6	63,744	26,362,395	40.4	71,379
	(ア)個人	22,004,601	42.4	57,977	23,081,551	35.3	62,496
	(イ)法人	2,188,607	4.2	5,767	3,280,844	5.0	8,883
	(2)固定資産税	20,371,112	39.3	53,673	28,536,400	43.7	77,265
	(3)軽自動車税	935,068	1.8	2,464	1,134,722	1.7	3,072
	(4)市たばこ税	2,273,724	4.4	5,991	2,545,922	3.9	6,893
	(5)鉱産税	0	0.0	0	150	0.0	0
	(6)特別土地保有税	0	0.0	0	0	0.0	0
	2. 法定外普通税	0	0.0	0	0	0.0	0
II	目的税	4,101,890	7.9	10,808	6,741,938	10.3	18,255
	1. 入湯税	278	0.0	1	0	0.0	0
	2. 事業所税	1,143,628	2.2	3,013	2,762,200	4.2	7,479
	3. 都市計画税	2,957,984	5.7	7,794	3,979,738	6.1	10,776
	4. その他	0	0.0	0	0	0.0	0
III	旧法による税	0	0.0	0	0	0.0	0
合計 (I～III)		51,875,002	100.0	136,679	65,321,527	100.0	176,865
徴 収 率	現年課税分 (%)	99.3			99.4		
	滞納繰越分 (%)	30.1			27.1		
	計 (%)	98.0			97.7		

市 税 内 訳 ・ 徴 収 率

高 崎 市			長 野 市			和 歌 山 市			
決 算 額	構 成 比	人 口 1 人 当 たり 額	決 算 額	構 成 比	人 口 1 人 当 たり 額	決 算 額	構 成 比	人 口 1 人 当 たり 額	
千 円	%	円	千 円	%	円	千 円	%	円	
58,558,544	91.1	159,079	53,656,360	89.8	146,366	52,487,085	89.0	146,529	I
58,558,544	91.1	159,079	53,656,360	89.8	146,366	52,487,085	89.0	146,529	1.
28,621,805	44.5	77,754	27,052,472	45.3	73,795	22,825,647	38.7	63,723	(1)
22,557,876	35.1	61,280	21,332,676	35.7	58,192	18,849,731	32.0	52,623	(ア)
6,063,929	9.4	16,473	5,719,796	9.6	15,603	3,975,916	6.7	11,100	(イ)
26,256,693	40.9	71,329	22,904,290	38.3	62,479	25,640,398	43.5	71,581	(2)
1,132,461	1.8	3,076	1,326,126	2.2	3,617	1,211,629	2.1	3,383	(3)
2,547,585	4.0	6,921	2,373,472	4.0	6,474	2,809,411	4.8	7,843	(4)
0	0.0	0	0	0.0	0	0	0.0	0	(5)
0	0.0	0	0	0.0	0	0	0.0	0	(6)
0	0.0	0	0	0.0	0	0	0.0	0	2.
5,713,433	8.9	15,521	6,080,002	10.2	16,585	6,506,537	11.0	18,164	II
30,199	0.0	82	36,212	0.1	99	27,055	0.0	76	1.
2,606,561	4.1	7,081	2,204,478	3.7	6,013	2,259,962	3.8	6,309	2.
3,076,673	4.8	8,358	3,839,312	6.4	10,473	4,219,520	7.2	11,780	3.
0	0.0	0	0	0.0	0	0	0.0	0	4.
0	0.0	0	0	0.0	0	0	0.0	0	III
64,271,977	100.0	174,600	59,736,362	100.0	162,951	58,993,622	100.0	164,693	
99.7			99.6			99.2			
35.6			41.1			24.9			
99.4			99.2			97.8			



## 市 税 内 訳 ・ 徴 収 率

市 名		川 越 市			奈 良 市		
		決 算 額	構 成 比	人 口 1 人 当 たり 額	決 算 額	構 成 比	人 口 1 人 当 たり 額
区 分		千 円	%	円	千 円	%	円
I	普通税	52,832,669	89.7	149,674	47,994,894	91.5	137,004
	1. 法定普通税	52,832,669	89.7	149,674	47,994,894	91.5	137,004
	(1)市民税	26,506,739	45.0	75,093	25,374,053	48.4	72,431
	(ア)個人	22,436,123	38.1	63,561	22,383,130	42.7	63,894
	(イ)法人	4,070,616	6.9	11,532	2,990,923	5.7	8,538
	(2)固定資産税	23,363,195	39.7	66,187	20,081,488	38.3	57,324
	(3)軽自動車税	722,546	1.2	2,047	714,619	1.4	2,040
	(4)市たばこ税	2,240,189	3.8	6,346	1,824,734	3.5	5,209
	(5)鉱産税	0	0.0	0	0	0.0	0
	(6)特別土地保有税	0	0.0	0	0	0.0	0
	2. 法定外普通税	0	0.0	0	0	0.0	0
II	目的税	6,069,821	10.3	17,196	4,438,938	8.5	12,671
	1. 入湯税	646	0.0	2	32,425	0.1	93
	2. 事業所税	1,810,196	3.1	5,128	1,022,615	2.0	2,919
	3. 都市計画税	4,258,979	7.2	12,066	3,383,898	6.5	9,660
	4. その他	0	0.0	0	0	0.0	0
III	旧法による税	0	0.0	0	0	0.0	0
合計 (I～III)		58,902,490	100.0	166,869	52,433,832	100.0	149,675
徴 収 率	現年課税分 (%)	99.3			99.4		
	滞納繰越分 (%)	26.0			26.6		
	計 (%)	97.7			97.6		

市 税 内 訳 ・ 徴 収 率

高 槻 市			大 津 市			越 谷 市			
決 算 額	構 成 比	人 口 1 人 当 たり 額	決 算 額	構 成 比	人 口 1 人 当 たり 額	決 算 額	構 成 比	人 口 1 人 当 たり 額	
千 円	%	円	千 円	%	円	千 円	%	円	
46,138,272	89.7	132,574	48,306,666	89.9	140,492	47,762,627	93.6	138,989	I
46,138,272	89.7	132,574	48,306,666	89.9	140,492	47,762,627	93.6	138,989	1.
23,949,716	46.6	68,817	25,704,883	47.9	74,758	25,519,540	50.0	74,262	(1)
21,190,303	41.2	60,888	22,568,448	42.0	65,637	22,521,170	44.1	65,536	(ア)
2,759,413	5.4	7,929	3,136,435	5.8	9,122	2,998,370	5.9	8,725	(イ)
19,956,813	38.8	57,344	20,004,185	37.2	58,179	19,230,320	37.7	55,960	(2)
475,136	0.9	1,365	754,130	1.4	2,193	514,101	1.0	1,496	(3)
1,756,607	3.4	5,047	1,843,468	3.4	5,361	2,498,666	4.9	7,271	(4)
0	0.0	0	0	0.0	0	0	0.0	0	(5)
0	0.0	0	0	0.0	0	0	0.0	0	(6)
0	0.0	0	0	0.0	0	0	0.0	0	2.
5,272,433	10.3	15,150	5,404,349	10.1	15,718	3,279,137	6.4	9,542	II
22,577	0.0	65	65,242	0.1	190	0	0.0	0	1.
1,143,475	2.2	3,286	1,469,438	2.7	4,274	796,633	1.6	2,318	2.
4,106,381	8.0	11,799	3,869,669	7.2	11,254	2,482,504	4.9	7,224	3.
0	0.0	0	0	0.0	0	0	0.0	0	4.
0	0.0	0	0	0.0	0	0	0.0	0	III
51,410,705	100.0	147,723	53,711,015	100.0	156,210	51,041,764	100.0	148,531	
99.7			99.2			99.3			
54.1			21.0			43.2			
99.5			96.3			98.2			

市 税 内 訳 ・ 徴 収 率

市 名		前 橋 市			旭 川 市		
		決 算 額	構 成 比	人 口 1 人 当 たり 額	決 算 額	構 成 比	人 口 1 人 当 たり 額
区 分		千 円	%	円	千 円	%	円
I	普通税	49,885,118	91.9	151,003	36,139,729	89.3	112,052
	1. 法定普通税	49,885,118	91.9	151,003	36,139,729	89.3	112,052
	(1)市民税	23,918,634	44.0	72,402	17,616,504	43.5	54,620
	(ア)個人	19,827,347	36.5	60,018	14,814,166	36.6	45,932
	(イ)法人	4,091,287	7.5	12,384	667,729	1.6	2,070
	(2)固定資産税	22,547,526	41.5	68,252	14,653,504	36.2	45,433
	(3)軽自動車税	1,072,160	2.0	3,245	834,268	2.1	2,587
	(4)市たばこ税	2,346,798	4.3	7,104	3,035,453	7.5	9,411
	(5)鉱産税	0	0.0	0	0	0.0	0
	(6)特別土地保有税	0	0.0	0	0	0.0	0
	2. 法定外普通税	0	0.0	0	0	0.0	0
II	目的税	4,425,722	8.1	13,397	4,341,449	10.7	13,461
	1. 入湯税	53,551	0.1	162	42,313	0.1	131
	2. 事業所税	2,215,307	4.1	6,706	1,370,671	3.4	4,250
	3. 都市計画税	2,156,864	4.0	6,529	2,928,465	7.2	9,080
	4. その他	0	0.0	0	0	0.0	0
III	旧法による税	0	0.0	0	0	0.0	0
合計 (I～III)		54,310,840	100.0	164,400	40,481,178	100.0	125,513
徴収率	現年課税分 (%)	99.6			99.5		
	滞納繰越分 (%)	26.3			12.8		
	計 (%)	98.7			97.5		

市 税 内 訳 ・ 徴 収 率

高 知 市			郡 山 市			那 覇 市			
決 算 額	構 成 比	人 口 1 人 当 たり 額	決 算 額	構 成 比	人 口 1 人 当 たり 額	決 算 額	構 成 比	人 口 1 人 当 たり 額	
千 円	%	円	千 円	%	円	千 円	%	円	
44,586,418	97.4	140,363	46,005,385	88.9	145,410	52,858,880	97.8	167,519	I
44,586,418	97.4	140,363	46,005,385	88.9	145,410	52,858,880	97.8	167,519	1.
20,962,424	45.8	65,992	21,485,372	41.5	67,909	20,834,883	38.5	66,030	(1)
17,375,469	38.0	54,700	17,800,374	34.4	56,262	16,949,709	31.4	53,717	(ア)
3,586,955	7.8	11,292	3,684,998	7.1	11,647	3,885,174	7.2	12,313	(イ)
19,973,932	43.6	62,880	20,557,458	39.7	64,976	26,606,162	49.2	84,320	(2)
1,118,795	2.4	3,522	953,908	1.8	3,015	852,164	1.6	2,701	(3)
2,527,424	5.5	7,957	3,008,647	5.8	9,510	4,565,671	8.4	14,469	(4)
3,843	0.0	12	0	0.0	0	0	0.0	0	(5)
0	0.0	0	0	0.0	0	0	0.0	0	(6)
0	0.0	0	0	0.0	0	0	0.0	0	2.
1,174,947	2.6	3,699	5,745,657	11.1	18,160	1,189,440	2.2	3,770	II
23,827	0.1	75	50,431	0.1	159	29,961	0.1	95	1.
1,151,120	2.5	3,624	2,029,446	3.9	6,415	1,159,479	2.1	3,675	2.
0	0.0	0	3,665,780	7.1	11,587	0	0.0	0	3.
0	0.0	0	0	0.0	0	0	0.0	0	4.
0	0.0	0	0	0.0	0	0	0.0	0	III
45,761,365	100.0	144,062	51,751,042	100.0	163,571	54,048,320	100.0	171,289	
99.6			99.3			99.4			
26.0			19.7			37.9			
98.3			96.9			98.5			

## 市 税 内 訳 ・ 徴 収 率

市 名		いわき市			明 石 市		
		決 算 額	構 成 比	人 口 1 人 当 たり 額	決 算 額	構 成 比	人 口 1 人 当 たり 額
区 分		千 円	%	円	千 円	%	円
I	普通税	45,950,698	88.7	148,904	39,570,183	88.5	129,567
	1. 法定普通税	45,950,698	88.7	148,904	39,570,183	88.5	129,567
	(1)市民税	20,137,659	38.9	65,256	19,968,918	44.7	65,385
	(ア)個人	16,509,833	31.9	53,500	16,864,352	37.7	55,220
	(イ)法人	3,627,826	7.0	11,756	3,104,566	6.9	10,165
	(2)固定資産税	21,860,939	42.2	70,841	17,355,504	38.8	56,828
	(3)軽自動車税	999,249	1.9	3,238	522,166	1.2	1,710
	(4)市たばこ税	2,952,850	5.7	9,569	1,723,595	3.9	5,644
	(5)鉱産税	1	0.0	0	0	0.0	0
	(6)特別土地保有税	0	0.0	0	0	0.0	0
	2. 法定外普通税	0	0.0	0	0	0.0	0
II	目的税	5,848,528	11.3	18,952	5,136,506	11.5	16,819
	1. 入湯税	68,386	0.1	222	516	0.0	2
	2. 事業所税	2,403,555	4.6	7,789	1,607,529	3.6	5,264
	3. 都市計画税	3,376,587	6.5	10,942	3,528,461	7.9	11,553
	4. その他	0	0.0	0	0	0.0	0
III	旧法による税	0	0.0	0	0	0.0	0
合計 (I～III)		51,799,226	100.0	167,856	44,706,689	100.0	146,385
徴 収 率	現年課税分 (%)	98.9			99.4		
	滞納繰越分 (%)	22.7			25.2		
	計 (%)	96.5			97.6		

市 税 内 訳 ・ 徴 収 率

久留米市			秋田市			盛岡市			
決算額	構成比	人口1人 当たり額	決算額	構成比	人口1人 当たり額	決算額	構成比	人口1人 当たり額	
千円	%	円	千円	%	円	千円	%	円	
38,952,111	91.1	129,146	41,729,492	96.4	139,757	40,293,340	94.7	143,084	I
38,952,111	91.1	129,146	41,729,492	96.4	139,757	40,293,340	94.7	143,084	1.
18,661,520	43.6	61,873	19,208,588	44.4	64,332	19,901,819	46.8	70,672	(1)
15,947,542	37.3	52,874	15,548,390	35.9	52,073	16,461,530	38.7	58,456	(ア)
2,713,978	6.3	8,998	3,660,198	8.5	12,258	3,440,289	8.1	12,217	(イ)
17,121,681	40.0	56,767	19,413,018	44.9	65,016	17,574,872	41.3	62,409	(2)
936,970	2.2	3,107	908,323	2.1	3,042	764,673	1.8	2,715	(3)
2,231,940	5.2	7,400	2,196,242	5.1	7,355	2,051,976	4.8	7,287	(4)
0	0.0	0	3,321	0.0	11	0	0.0	0	(5)
0	0.0	0	0	0.0	0	0	0.0	0	(6)
0	0.0	0	0	0.0	0	0	0.0	0	2.
3,824,541	8.9	12,680	1,552,299	3.6	5,199	2,236,451	5.3	7,942	II
1,686	0.0	6	44,552	0.1	149	46,259	0.1	164	1.
1,210,694	2.8	4,014	1,507,747	3.5	5,050	0	0.0	0	2.
2,612,161	6.1	8,661	0	0.0	0	2,190,192	5.1	7,777	3.
0	0.0	0	0	0.0	0	0	0.0	0	4.
0	0.0	0	0	0.0	0	0	0.0	0	III
42,776,652	100.0	141,827	43,281,791	100.0	144,955	42,529,791	100.0	151,025	
99.2			99.3			99.4			
29.1			19.3			33.3			
97.7			96.7			98.2			

市 税 内 訳 ・ 徴 収 率

市 名		福 島 市			水 戸 市		
		決 算 額	構 成 比	人 口 1 人 当 たり 額	決 算 額	構 成 比	人 口 1 人 当 たり 額
区 分		千 円	%	円	千 円	%	円
I	普通税	37,523,389	92.9	139,304	40,415,107	96.0	150,133
	1. 法定普通税	37,523,389	92.9	139,304	40,415,107	96.0	150,133
	(1)市民税	17,773,458	44.0	65,983	21,001,130	49.9	78,014
	(ア)個人	15,268,434	37.8	56,683	16,943,195	40.3	62,940
	(イ)法人	2,505,024	6.2	9,300	4,057,935	9.6	15,074
	(2)固定資産税	16,786,105	41.6	62,318	16,565,260	39.4	61,536
	(3)軽自動車税	898,009	2.2	3,334	745,278	1.8	2,769
	(4)市たばこ税	2,065,817	5.1	7,669	2,103,439	5.0	7,814
	(5)鉱産税	0	0.0	0	0	0.0	0
	(6)特別土地保有税	0	0.0	0	0	0.0	0
	2. 法定外普通税	0	0.0	0	0	0.0	0
II	目的税	2,872,928	7.1	10,666	1,674,849	4.0	6,222
	1. 入湯税	86,218	0.2	320	602	0.0	2
	2. 事業所税	0	0.0	0	0	0.0	0
	3. 都市計画税	2,786,710	6.9	10,346	1,674,247	4.0	6,219
	4. その他	0	0.0	0	0	0.0	0
III	旧法による税	0	0.0	0	0	0.0	0
合計 (I～III)		40,396,317	100.0	149,970	42,089,956	100.0	156,354
徴収率	現年課税分 (%)	99.2			99.1		
	滞納繰越分 (%)	24.6			35.7		
	計 (%)	97.4			97.8		

市 税 内 訳 ・ 徴 収 率

青 森 市			八 尾 市			福 井 市			
決 算 額	構 成 比	人 口 1 人 当 たり 額	決 算 額	構 成 比	人 口 1 人 当 たり 額	決 算 額	構 成 比	人 口 1 人 当 たり 額	
千 円	%	円	千 円	%	円	千 円	%	円	
34,261,278	99.9	127,320	36,558,786	91.4	139,966	41,687,741	92.5	162,567	I
34,261,278	99.9	127,320	36,558,786	91.4	139,966	41,687,741	92.5	162,567	1.
15,023,664	43.8	55,830	17,481,167	43.7	66,927	19,864,129	44.1	77,463	(1)
12,286,165	35.8	45,657	14,559,125	36.4	55,740	15,917,945	35.3	62,074	(ア)
2,737,499	8.0	10,173	2,922,042	7.3	11,187	3,946,184	8.8	15,389	(イ)
16,127,946	47.0	59,934	16,688,773	41.7	63,893	19,051,897	42.3	74,295	(2)
855,112	2.5	3,178	429,781	1.1	1,645	816,350	1.8	3,183	(3)
2,254,231	6.6	8,377	1,959,065	4.9	7,500	1,955,365	4.3	7,625	(4)
325	0.0	1	0	0.0	0	0	0.0	0	(5)
0	0.0	0	0	0.0	0	0	0.0	0	(6)
0	0.0	0	0	0.0	0	0	0.0	0	2.
36,958	0.1	137	3,456,710	8.6	13,234	3,370,681	7.5	13,144	II
36,958	0.1	137	3,304	0.0	13	74,237	0.2	289	1.
0	0.0	0	0	0.0	0	0	0.0	0	2.
0	0.0	0	3,453,406	8.6	13,221	3,296,444	7.3	12,855	3.
0	0.0	0	0	0.0	0	0	0.0	0	4.
0	0.0	0	0	0.0	0	0	0.0	0	III
34,298,236	100.0	127,458	40,015,496	100.0	153,200	45,058,422	100.0	175,711	
99.2			99.5			99.5			
17.2			37.7			30.3			
95.4			98.4			98.4			



市 税 内 訳 ・ 徴 収 率

市 名		松 山 市			下 関 市		
		決 算 額	構 成 比	人 口 1 人 当 たり 額	決 算 額	構 成 比	人 口 1 人 当 たり 額
区 分		千 円	%	円	千 円	%	円
I	普通税	68,278,685	96.9	268,505	31,487,909	95.5	126,451
	1. 法定普通税	68,278,685	96.9	268,505	31,487,909	95.5	126,451
	(1)市民税	31,502,526	44.7	123,883	14,377,962	43.6	57,740
	(ア)個人	25,579,275	36.3	100,590	11,768,497	35.7	47,261
	(イ)法人	5,923,251	8.4	23,293	2,609,465	7.9	10,479
	(2)固定資産税	31,764,585	45.1	124,914	14,451,313	43.8	58,035
	(3)軽自動車税	1,574,467	2.2	6,192	802,496	2.4	3,223
	(4)市たばこ税	3,437,107	4.9	13,516	1,856,138	5.6	7,454
	(5)鉱産税	0	0.0	0	0	0.0	0
	(6)特別土地保有税	0	0.0	0	0	0.0	0
	2. 法定外普通税	0	0.0	0	0	0.0	0
II	目的税	2,155,652	3.1	8,477	1,482,959	4.5	5,955
	1. 入湯税	142,728	0.2	561	34,906	0.1	140
	2. 事業所税	2,012,924	2.9	7,916	0	0.0	0
	3. 都市計画税	0	0.0	0	1,448,053	4.4	5,815
	4. その他	0	0.0	0	0	0.0	0
III	旧法による税	0	0.0	0	0	0.0	0
合計 (I～III)		70,434,337	100.0	276,982	32,970,868	100.0	132,407
徴 収 率	現年課税分 (%)	99.6			99.3		
	滞納繰越分 (%)	32.6			23.9		
	計 (%)	98.8			97.8		

市 税 内 訳 ・ 徴 収 率

函 館 市			山 形 市			佐 世 保 市			
決 算 額	構 成 比	人 口 1 人 当 たり 額	決 算 額	構 成 比	人 口 1 人 当 たり 額	決 算 額	構 成 比	人 口 1 人 当 たり 額	
千 円	%	円	千 円	%	円	千 円	%	円	
29,343,865	91.6	121,022	33,815,173	92.6	141,293	27,706,492	93.4	116,568	I
29,343,865	91.6	121,022	33,815,173	92.6	141,293	27,706,492	93.4	116,568	1.
13,416,423	41.9	55,333	16,385,243	44.9	68,464	12,778,032	43.1	53,760	(1)
11,155,629	34.8	46,009	13,625,107	37.3	56,931	10,936,217	36.9	46,011	(ア)
2,260,794	7.1	9,324	2,760,136	7.6	11,533	1,841,815	6.2	7,749	(イ)
12,790,957	39.9	52,753	15,176,440	41.6	63,413	12,126,772	40.9	51,020	(2)
676,419	2.1	2,790	751,156	2.1	3,139	820,662	2.8	3,453	(3)
2,460,066	7.7	10,146	1,502,334	4.1	6,277	1,981,026	6.7	8,335	(4)
0	0.0	0	0	0.0	0	0	0.0	0	(5)
0	0.0	0	0	0.0	0	0	0.0	0	(6)
0	0.0	0	0	0.0	0	0	0.0	0	2.
2,688,060	8.4	11,086	2,689,593	7.4	11,238	1,970,766	6.6	8,291	II
224,880	0.7	927	42,316	0.1	177	52,965	0.2	223	1.
0	0.0	0	0	0.0	0	0	0.0	0	2.
2,463,180	7.7	10,159	2,647,277	7.3	11,061	1,917,801	6.5	8,069	3.
0	0.0	0	0	0.0	0	0	0.0	0	4.
0	0.0	0	0	0.0	0	0	0.0	0	III
32,031,925	100.0	132,108	36,504,766	100.0	152,532	29,677,258	100.0	124,859	
99.2			99.2			99.3			
19.6			19.3			19.2			
97.0			96.7			97.7			

## 市 税 内 訳 ・ 徴 収 率

市 名		松 本 市			寝 屋 川 市		
		決 算 額	構 成 比	人 口 1 人 当 たり 額	決 算 額	構 成 比	人 口 1 人 当 たり 額
区 分		千 円	%	円	千 円	%	円
I	普通税	35,737,651	95.2	151,611	26,918,085	91.4	118,742
	1. 法定普通税	35,737,651	95.2	151,611	26,918,085	91.4	118,742
	(1)市民税	17,509,995	46.7	74,283	13,300,217	45.2	58,671
	(ア)個人	14,120,306	37.6	59,903	11,769,874	40.0	51,920
	(イ)法人	3,389,689	9.0	14,380	1,530,343	5.2	6,751
	(2)固定資産税	15,787,777	42.1	66,977	11,586,599	39.3	51,111
	(3)軽自動車税	825,515	2.2	3,502	366,906	1.2	1,619
	(4)市たばこ税	1,614,364	4.3	6,849	1,664,363	5.7	7,342
	(5)鉱産税	0	0.0	0	0	0.0	0
	(6)特別土地保有税	0	0.0	0	0	0.0	0
	2. 法定外普通税	0	0.0	0	0	0.0	0
II	目的税	1,783,448	4.8	7,566	2,532,020	8.6	11,169
	1. 入湯税	90,269	0.2	383	11,701	0.0	52
	2. 事業所税	0	0.0	0	0	0.0	0
	3. 都市計画税	1,693,179	4.5	7,183	2,520,319	8.6	11,118
	4. その他	0	0.0	0	0	0.0	0
III	旧法による税	0	0.0	0	0	0.0	0
合計 (I～III)		37,521,099	100.0	159,177	29,450,105	100.0	129,912
徴 収 率	現年課税分 (%)	99.5			98.9		
	滞納繰越分 (%)	6.5			30.3		
	計 (%)	98.7			97.3		

市 税 内 訳 ・ 徴 収 率

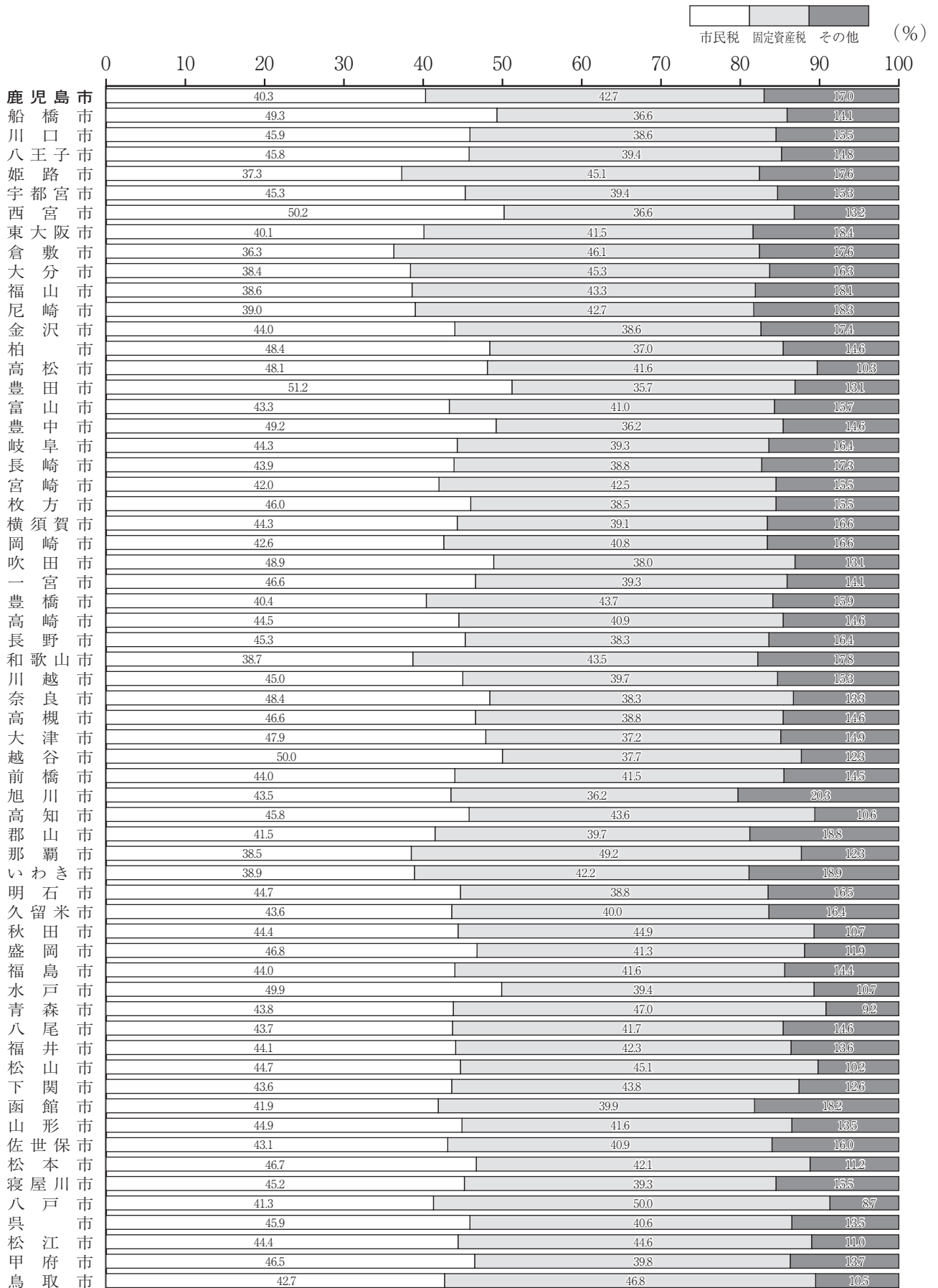
八 戸 市			呉 市			松 江 市			
決 算 額	構 成 比	人 口 1 人 当 たり 額	決 算 額	構 成 比	人 口 1 人 当 たり 額	決 算 額	構 成 比	人 口 1 人 当 たり 額	
千 円	%	円	千 円	%	円	千 円	%	円	
30,852,001	100.0	140,407	28,748,168	93.0	138,149	27,615,063	95.6	140,358	I
30,852,001	100.0	140,407	28,748,168	93.0	138,149	27,615,063	95.6	140,358	1.
12,751,541	41.3	58,032	14,195,187	45.9	68,215	12,819,406	44.4	65,156	(1)
10,648,131	34.5	48,459	11,292,528	36.5	54,266	10,428,413	36.1	53,004	(ア)
2,103,410	6.8	9,573	2,902,659	9.4	13,949	2,390,993	8.3	12,153	(イ)
15,416,834	50.0	70,162	12,554,118	40.6	60,328	12,894,016	44.6	65,536	(2)
693,387	2.2	3,156	631,161	2.0	3,033	709,676	2.5	3,607	(3)
1,984,081	6.4	9,030	1,367,702	4.4	6,572	1,191,965	4.1	6,058	(4)
6,158	0.0	28	0	0.0	0	0	0.0	0	(5)
0	0.0	0	0	0.0	0	0	0.0	0	(6)
0	0.0	0	0	0.0	0	0	0.0	0	2.
0	0.0	0	2,176,076	7.0	10,457	1,263,988	4.4	6,424	II
0	0.0	0	11,166	0.0	54	89,085	0.3	453	1.
0	0.0	0	0	0.0	0	0	0.0	0	2.
0	0.0	0	2,164,910	7.0	10,403	1,174,903	4.1	5,972	3.
0	0.0	0	0	0.0	0	0	0.0	0	4.
0	0.0	0	0	0.0	0	0	0.0	0	III
30,852,001	100.0	140,407	30,924,244	100.0	148,606	28,879,051	100.0	146,782	
99.2			99.9			99.5			
37.5			28.7			29.1			
97.2			99.5			98.4			

市 税 内 訳 ・ 徴 収 率

市 名 区 分		甲 府 市			鳥 取 市		
		決 算 額	構 成 比	人 口 1 人 当 たり 額	決 算 額	構 成 比	人 口 1 人 当 たり 額
		千 円	%	円	千 円	%	円
I 普通税		27,397,953	93.2	147,578	23,509,290	97.7	129,056
1. 法定普通税		27,397,953	93.2	147,578	23,509,290	97.7	129,056
(1)市民税		13,673,257	46.5	73,650	10,268,845	42.7	56,372
(ア)個人		10,963,947	37.3	59,057	8,495,516	35.3	46,637
(イ)法人		2,709,310	9.2	14,594	1,773,329	7.4	9,735
(2)固定資産税		11,709,201	39.8	63,071	11,256,968	46.8	61,796
(3)軽自動車税		628,301	2.1	3,384	688,729	2.9	3,781
(4)市たばこ税		1,387,194	4.7	7,472	1,294,748	5.4	7,108
(5)鉱産税		0	0.0	0	0	0.0	0
(6)特別土地保有税		0	0.0	0	0	0.0	0
2. 法定外普通税		0	0.0	0	0	0.0	0
II 目的税		2,012,963	6.8	10,843	560,065	2.3	3,075
1. 入湯税		36,106	0.1	194	19,011	0.1	104
2. 事業所税		0	0.0	0	0	0.0	0
3. 都市計画税		1,976,857	6.7	10,648	541,054	2.2	2,970
4. その他		0	0.0	0	0	0.0	0
III 旧法による税		0	0.0	0	0	0.0	0
合計 (I～III)		29,410,916	100.0	158,420	24,069,355	100.0	132,131
徴 収 率	現年課税分 (%)	99.2			99.2		
	滞納繰越分 (%)	23.9			21.6		
	計 (%)	97.1			97.7		

図 4

市 税 の 構 成 割 合



5. 目的別歳出内訳

区 分	市 名	鹿 児 島 市			船 橋 市		
		決 算 額	構 成 比	人 口 1 人 当 たり 額	決 算 額	構 成 比	人 口 1 人 当 たり 額
		千 円	%	円	千 円	%	円
1	議 会 費	968,988	0.3	1,635	940,264	0.4	1,452
2	総 務 費	21,033,473	7.4	35,494	20,176,759	8.5	31,156
3	民 生 費	143,244,050	50.3	241,726	106,060,473	44.5	163,775
4	衛 生 費	27,609,771	9.7	46,592	34,630,660	14.5	53,476
5	労 働 費	962,610	0.3	1,624	269,365	0.1	416
6	農 林 水 産 業 費	2,638,136	0.9	4,452	762,508	0.3	1,177
7	商 工 費	5,328,610	1.9	8,992	5,088,486	2.1	7,857
8	土 木 費	23,922,969	8.4	40,370	19,406,453	8.2	29,967
9	消 防 費	5,963,388	2.1	10,063	6,766,104	2.8	10,448
10	教 育 費	26,080,904	9.2	44,012	26,081,789	11.0	40,275
11	災 害 復 旧 費	881,691	0.3	1,488	0	0.0	0
12	公 債 費	24,597,739	8.7	41,509	17,890,307	7.5	27,626
13	諸 支 出 金	1,317,690	0.5	2,224	0	0.0	0
14	前 年 度 繰 上 充 用 金	0	0.0	0	0	0.0	0
合 計		284,550,019	100.0	480,182	238,073,168	100.0	367,625

目的別歳出内訳

川口市			八王子市			姫路市			
決算額	構成比	人口1人 当たり額	決算額	構成比	人口1人 当たり額	決算額	構成比	人口1人 当たり額	
千円	%	円	千円	%	円	千円	%	円	
882,841	0.4	1,459	704,864	0.3	1,256	957,113	0.4	1,816	1
18,067,441	7.7	29,869	23,534,864	10.3	41,949	18,731,975	8.1	35,539	2
105,211,939	44.9	173,935	114,719,290	50.3	204,478	93,126,840	40.4	176,682	3
31,223,190	13.3	51,618	26,774,545	11.7	47,724	22,728,208	9.9	43,120	4
273,540	0.1	452	529,129	0.2	943	298,402	0.1	566	5
1,877,374	0.8	3,104	412,216	0.2	735	2,908,092	1.3	5,517	6
2,090,284	0.9	3,456	2,617,576	1.1	4,666	9,583,516	4.2	18,182	7
25,519,701	10.9	42,189	17,489,268	7.7	31,173	26,764,997	11.6	50,779	8
7,885,291	3.4	13,036	6,334,634	2.8	11,291	6,620,411	2.9	12,560	9
26,901,028	11.5	44,472	22,320,732	9.8	39,785	25,366,365	11.0	48,125	10
0	0.0	0	40,508	0.0	72	0	0.0	0	11
14,511,543	6.2	23,990	12,599,940	5.5	22,458	23,226,746	10.1	44,066	12
0	0.0	0	0	0.0	0	0	0.0	0	13
0	0.0	0	0	0.0	0	0	0.0	0	14
234,444,172	100.0	387,579	228,077,566	100.0	406,531	230,312,665	100.0	436,953	



目的別歳出内訳

区 分	市 名	宇 都 宮 市			西 宮 市		
		決 算 額	構 成 比	人口1人 当たり額	決 算 額	構 成 比	人口1人 当たり額
		千円	%	円	千円	%	円
1	議 会 費	862,813	0.3	1,672	832,152	0.4	1,726
2	総 務 費	17,140,938	6.6	33,225	22,026,989	11.0	45,678
3	民 生 費	90,531,313	34.6	175,482	92,334,570	46.1	191,476
4	衛 生 費	24,232,358	9.3	46,971	20,507,212	10.2	42,526
5	労 働 費	119,274	0.0	231	416,318	0.2	863
6	農 林 水 産 業 費	2,426,582	0.9	4,704	159,835	0.1	331
7	商 工 費	23,304,016	8.9	45,171	799,374	0.4	1,658
8	土 木 費	60,985,358	23.3	118,211	13,799,298	6.9	28,616
9	消 防 費	5,573,709	2.1	10,804	7,021,868	3.5	14,561
10	教 育 費	22,219,030	8.5	43,068	27,854,248	13.9	57,762
11	災 害 復 旧 費	1,103,927	0.4	2,140	0	0.0	0
12	公 債 費	12,944,720	5.0	25,091	14,398,468	7.2	29,858
13	諸 支 出 金	0	0.0	0	0	0.0	0
14	前 年 度 繰 上 充 用 金	0	0.0	0	0	0.0	0
合 計		261,444,038	100.0	506,771	200,150,332	100.0	415,055

目的別歳出内訳

東大阪市			倉敷市			大分市			
決算額	構成比	人口1人 当たり額	決算額	構成比	人口1人 当たり額	決算額	構成比	人口1人 当たり額	
千円	%	円	千円	%	円	千円	%	円	
751,902	0.3	1,569	834,561	0.4	1,751	864,973	0.4	1,835	1
17,625,118	7.7	36,773	23,944,453	11.1	50,229	15,194,115	7.2	32,237	2
118,758,704	52.2	247,778	84,600,035	39.3	177,466	88,409,310	41.7	187,576	3
20,957,803	9.2	43,726	27,069,510	12.6	56,784	25,254,227	11.9	53,581	4
325,900	0.1	680	629,012	0.3	1,319	191,022	0.1	405	5
139,542	0.1	291	3,962,757	1.8	8,313	2,555,098	1.2	5,421	6
4,285,530	1.9	8,941	2,366,976	1.1	4,965	9,478,391	4.5	20,110	7
21,270,111	9.4	44,378	23,623,771	11.0	49,556	19,745,565	9.3	41,894	8
5,348,457	2.4	11,159	5,399,908	2.5	11,327	5,036,350	2.4	10,686	9
18,394,229	8.1	38,378	23,931,510	11.1	50,201	25,599,808	12.1	54,315	10
0	0.0	0	47,761	0.0	100	396,821	0.2	842	11
19,595,408	8.6	40,884	18,932,910	8.8	39,716	19,097,645	9.0	40,519	12
0	0.0	0	3,632	0.0	8	0	0.0	0	13
0	0.0	0	0	0.0	0	0	0.0	0	14
227,452,704	100.0	474,558	215,346,796	100.0	451,735	211,823,325	100.0	449,421	

目的別歳出内訳

区分	市名	福山市			尼崎市		
		決算額	構成比	人口1人 当たり額	決算額	構成比	人口1人 当たり額
		千円	%	円	千円	%	円
1	議会費	720,522	0.3	1,569	799,789	0.4	1,745
2	総務費	20,790,359	9.7	45,279	23,898,969	10.7	52,146
3	民生費	84,025,293	39.3	182,998	114,208,278	50.9	249,193
4	衛生費	33,479,117	15.7	72,914	20,296,004	9.0	44,284
5	労働費	721,010	0.3	1,570	165,831	0.1	362
6	農林水産業費	2,327,186	1.1	5,068	192,970	0.1	421
7	商工費	3,535,976	1.7	7,701	1,503,746	0.7	3,281
8	土木費	18,850,218	8.8	41,054	15,007,989	6.7	32,746
9	消防費	5,765,896	2.7	12,557	4,948,258	2.2	10,797
10	教育費	26,992,444	12.6	58,787	19,380,456	8.6	42,287
11	災害復旧費	126,282	0.1	275	2	0.0	0
12	公債費	16,489,461	7.7	35,912	23,897,461	10.7	52,142
13	諸支出金	0	0.0	0	0	0.0	0
14	前年度繰上充用金	0	0.0	0	0	0.0	0
合計		213,823,764	100.0	465,685	224,299,753	100.0	489,403

目的別歳出内訳

金 沢 市			柏 市			高 松 市			
決 算 額	構 成 比	人 口 1 人 当 たり 額	決 算 額	構 成 比	人 口 1 人 当 たり 額	決 算 額	構 成 比	人 口 1 人 当 たり 額	
千 円	%	円	千 円	%	円	千 円	%	円	
851,177	0.4	1,910	603,562	0.4	1,390	688,519	0.4	1,637	1
17,464,694	7.4	39,186	9,635,855	6.2	22,194	16,349,055	9.4	38,879	2
75,671,545	31.9	169,786	69,834,213	44.8	160,851	77,086,512	44.4	183,317	3
28,095,876	11.8	63,039	22,728,665	14.6	52,351	17,982,077	10.4	42,763	4
408,330	0.2	916	68,307	0.0	157	198,635	0.1	472	5
2,764,798	1.2	6,203	643,346	0.4	1,482	2,095,406	1.2	4,983	6
8,059,767	3.4	18,084	3,012,177	1.9	6,938	3,838,333	2.2	9,128	7
23,780,609	10.0	53,357	11,822,764	7.6	27,232	13,112,618	7.6	31,183	8
4,643,954	2.0	10,420	5,139,695	3.3	11,838	5,014,213	2.9	11,924	9
38,626,107	16.3	86,666	23,107,233	14.8	53,223	18,893,469	10.9	44,930	10
505,758	0.2	1,135	195,300	0.1	450	2,615	0.0	6	11
20,378,269	8.6	45,723	9,095,913	5.8	20,951	18,163,727	10.5	43,195	12
16,001,138	6.7	35,902	0	0.0	0	0	0.0	0	13
0	0.0	0	0	0.0	0	0	0.0	0	14
237,252,022	100.0	532,328	155,887,030	100.0	359,058	173,425,179	100.0	412,417	

目的別歳出内訳

区 分	市 名	豊 田 市			富 山 市		
		決 算 額	構 成 比	人 口 1 人 当 たり 額	決 算 額	構 成 比	人 口 1 人 当 たり 額
		千 円	%	円	千 円	%	円
1	議 会 費	837,956	0.4	2,008	719,641	0.4	1,766
2	総 務 費	31,723,309	15.9	76,035	26,305,181	14.2	64,546
3	民 生 費	65,018,997	32.5	155,838	66,143,399	35.7	162,298
4	衛 生 費	22,906,332	11.5	54,902	13,289,943	7.2	32,610
5	労 働 費	473,973	0.2	1,136	622,304	0.3	1,527
6	農 林 水 産 業 費	3,031,205	1.5	7,265	4,737,848	2.6	11,625
7	商 工 費	4,605,176	2.3	11,038	4,832,115	2.6	11,857
8	土 木 費	22,839,510	11.4	54,742	22,390,490	12.1	54,940
9	消 防 費	6,927,966	3.5	16,605	4,855,907	2.6	11,915
10	教 育 費	33,387,606	16.7	80,024	19,410,910	10.5	47,629
11	災 害 復 旧 費	352,605	0.2	845	133,278	0.1	327
12	公 債 費	7,777,800	3.9	18,642	22,085,832	11.9	54,193
13	諸 支 出 金	0	0.0	0	0	0.0	0
14	前 年 度 繰 上 充 用 金	0	0.0	0	0	0.0	0
合 計		199,882,435	100.0	479,080	185,526,848	100.0	455,234

目的別歳出内訳

豊中市			岐阜市			長崎市			
決算額	構成比	人口1人 当たり額	決算額	構成比	人口1人 当たり額	決算額	構成比	人口1人 当たり額	
千円	%	円	千円	%	円	千円	%	円	
646,407	0.4	1,588	748,074	0.4	1,864	776,768	0.3	1,948	1
21,657,026	12.1	53,220	16,768,715	8.9	41,787	29,923,745	12.9	75,044	2
92,619,560	51.6	227,605	69,799,097	37.0	173,935	94,264,630	40.6	236,402	3
16,142,275	9.0	39,668	18,692,641	9.9	46,581	31,501,961	13.6	79,002	4
312,041	0.2	767	121,491	0.1	303	0	0.0	0	5
45,571	0.0	112	1,267,586	0.7	3,159	3,214,006	1.4	8,060	6
1,896,961	1.1	4,662	22,299,880	11.8	55,570	5,059,364	2.2	12,688	7
10,505,700	5.9	25,817	19,876,014	10.5	49,530	22,739,974	9.8	57,029	8
4,799,375	2.7	11,794	7,066,633	3.7	17,610	4,550,432	2.0	11,412	9
21,539,974	12.0	52,933	19,543,812	10.4	48,702	13,187,815	5.7	33,073	10
0	0.0	0	0	0.0	0	561,181	0.2	1,407	11
9,178,687	5.1	22,556	12,308,657	6.5	30,672	24,837,006	10.7	62,288	12
0	0.0	0	0	0.0	0	1,326,501	0.6	3,327	13
0	0.0	0	0	0.0	0	0	0.0	0	14
179,343,577	100.0	440,722	188,492,600	100.0	469,712	231,943,383	100.0	581,681	

目 的 別 歳 出 内 訳

区 分	市 名	宮 崎 市			枚 方 市		
		決 算 額	構 成 比	人 口 1 人 当 たり 額	決 算 額	構 成 比	人 口 1 人 当 たり 額
		千 円	%	円	千 円	%	円
1	議 会 費	669,433	0.4	1,682	606,189	0.4	1,533
2	総 務 費	20,830,658	11.0	52,352	13,158,157	8.2	33,287
3	民 生 費	84,757,705	44.9	213,014	77,586,128	48.4	196,272
4	衛 生 費	16,762,290	8.9	42,127	18,480,799	11.5	46,751
5	労 働 費	92,461	0.0	232	159,222	0.1	403
6	農 林 水 産 業 費	4,306,827	2.3	10,824	180,143	0.1	456
7	商 工 費	6,908,427	3.7	17,362	396,703	0.2	1,004
8	土 木 費	15,982,163	8.5	40,166	18,781,827	11.7	47,513
9	消 防 費	3,634,097	1.9	9,133	4,977,261	3.1	12,591
10	教 育 費	16,749,391	8.9	42,095	14,641,529	9.1	37,039
11	災 害 復 旧 費	493,345	0.3	1,240	9,655	0.0	24
12	公 債 費	17,476,646	9.3	43,922	11,447,262	7.1	28,958
13	諸 支 出 金	0	0.0	0	0	0.0	0
14	前 年 度 繰 上 充 用 金	0	0.0	0	0	0.0	0
合 計		188,663,443	100.0	474,150	160,424,875	100.0	405,831

目的別歳出内訳

横須賀市			岡崎市			吹田市			
決算額	構成比	人口1人 当たり額	決算額	構成比	人口1人 当たり額	決算額	構成比	人口1人 当たり額	
千円	%	円	千円	%	円	千円	%	円	
787,270	0.5	2,042	676,749	0.5	1,763	708,705	0.5	1,859	1
16,780,130	9.7	43,530	16,771,734	11.7	43,700	12,350,587	7.9	32,396	2
67,127,960	38.7	174,139	54,448,588	38.0	141,871	74,606,364	47.7	195,695	3
21,475,232	12.4	55,710	20,824,886	14.5	54,261	17,705,128	11.3	46,441	4
348,805	0.2	905	85,343	0.1	222	242,282	0.2	636	5
769,266	0.4	1,996	1,616,153	1.1	4,211	70,924	0.0	186	6
3,819,988	2.2	9,910	4,893,133	3.4	12,750	2,752,446	1.8	7,220	7
17,470,746	10.1	45,321	16,266,016	11.4	42,383	13,599,589	8.7	35,672	8
6,064,502	3.5	15,732	4,313,364	3.0	11,239	4,909,238	3.1	12,877	9
21,508,106	12.4	55,795	15,799,491	11.0	41,167	22,842,114	14.6	59,916	10
22,211	0.0	58	97,920	0.1	255	0	0.0	0	11
17,101,595	9.9	44,364	7,342,429	5.1	19,131	6,521,259	4.2	17,105	12
0	0.0	0	0	0.0	0	0	0.0	0	13
0	0.0	0	0	0.0	0	0	0.0	0	14
173,275,811	100.0	449,501	143,135,806	100.0	372,954	156,308,636	100.0	410,003	



目 的 別 歳 出 内 訳

区 分	市 名	一 宮 市			豊 橋 市		
		決 算 額	構 成 比	人 口 1 人 当 たり 額	決 算 額	構 成 比	人 口 1 人 当 たり 額
		千 円	%	円	千 円	%	円
1	議 会 費	586,329	0.4	1,545	615,843	0.4	1,667
2	総 務 費	14,494,737	10.4	38,190	8,928,961	6.5	24,176
3	民 生 費	65,495,997	47.1	172,568	56,453,242	40.9	152,853
4	衛 生 費	16,644,238	12.0	43,854	19,157,205	13.9	51,870
5	労 働 費	99,386	0.1	262	309,728	0.2	839
6	農 林 水 産 業 費	2,005,686	1.4	5,285	2,070,318	1.5	5,606
7	商 工 費	2,341,244	1.7	6,169	3,674,803	2.7	9,950
8	土 木 費	11,663,603	8.4	30,731	13,264,660	9.6	35,915
9	消 防 費	4,209,560	3.0	11,091	3,856,208	2.8	10,441
10	教 育 費	11,589,780	8.3	30,537	20,072,206	14.5	54,348
11	災 害 復 旧 費	0	0.0	0	22,468	0.0	61
12	公 債 費	9,994,243	7.2	26,333	9,628,591	7.0	26,070
13	諸 支 出 金	1,384	0.0	4	0	0.0	0
14	前 年 度 繰 上 充 用 金	0	0.0	0	0	0.0	0
合 計		139,126,187	100.0	366,567	138,054,233	100.0	373,796

目的別歳出内訳

高崎市			長野市			和歌山市			
決算額	構成比	人口1人 当たり額	決算額	構成比	人口1人 当たり額	決算額	構成比	人口1人 当たり額	
千円	%	円	千円	%	円	千円	%	円	
649,305	0.4	1,764	697,115	0.4	1,902	831,756	0.5	2,322	1
15,637,326	9.1	42,480	15,170,902	9.2	41,384	15,538,764	9.4	43,380	2
62,470,855	36.2	169,707	59,113,334	35.8	161,251	79,798,976	48.4	222,776	3
21,240,610	12.3	57,702	13,627,980	8.3	37,175	11,993,034	7.3	33,481	4
240,410	0.1	653	239,000	0.1	652	186,392	0.1	520	5
2,875,975	1.7	7,813	2,222,722	1.3	6,063	1,129,380	0.7	3,153	6
21,079,558	12.2	57,264	20,624,809	12.5	56,261	3,844,574	2.3	10,733	7
11,453,785	6.6	31,115	16,358,504	9.9	44,623	17,785,634	10.8	49,652	8
4,702,510	2.7	12,775	4,844,290	2.9	13,214	4,307,292	2.6	12,025	9
18,135,686	10.5	49,267	14,353,156	8.7	39,153	13,011,302	7.9	36,324	10
54,467	0.0	148	1,365,147	0.8	3,724	243,780	0.1	681	11
14,167,338	8.2	38,487	16,507,001	10.0	45,028	16,373,140	9.9	45,709	12
0	0.0	0	0	0.0	0	0	0.0	0	13
0	0.0	0	0	0.0	0	0	0.0	0	14
172,707,825	100.0	469,176	165,123,960	100.0	450,431	165,044,024	100.0	460,756	

目的別歳出内訳

区 分	市 名	川 越 市			奈 良 市		
		決 算 額	構 成 比	人 口 1 人 当 たり 額	決 算 額	構 成 比	人 口 1 人 当 たり 額
		千 円	%	円	千 円	%	円
1	議 会 費	608,364	0.5	1,723	643,496	0.4	1,837
2	総 務 費	11,382,681	9.4	32,247	16,095,509	10.7	45,945
3	民 生 費	56,686,377	46.6	160,591	70,503,004	46.7	201,254
4	衛 生 費	12,685,510	10.4	35,938	15,072,443	10.0	43,025
5	労 働 費	148,162	0.1	420	104,680	0.1	299
6	農 林 水 産 業 費	871,484	0.7	2,469	604,828	0.4	1,727
7	商 工 費	1,376,238	1.1	3,899	2,062,158	1.4	5,887
8	土 木 費	8,363,825	6.9	23,694	9,855,474	6.5	28,133
9	消 防 費	4,402,314	3.6	12,472	4,222,086	2.8	12,052
10	教 育 費	14,037,183	11.5	39,767	13,355,430	8.8	38,124
11	災 害 復 旧 費	0	0.0	0	5,955	0.0	17
12	公 債 費	10,996,173	9.0	31,152	18,445,839	12.2	52,655
13	諸 支 出 金	0	0.0	0	90,720	0.1	259
14	前 年 度 繰 上 充 用 金	0	0.0	0	0	0.0	0
合 計		121,558,311	100.0	344,371	151,061,622	100.0	431,213

目的別歳出内訳

高槻市			大津市			越谷市			
決算額	構成比	人口1人 当たり額	決算額	構成比	人口1人 当たり額	決算額	構成比	人口1人 当たり額	
千円	%	円	千円	%	円	千円	%	円	
590,381	0.4	1,696	617,988	0.4	1,797	527,518	0.4	1,535	1
19,562,680	13.5	56,211	15,107,631	10.8	43,938	16,560,550	13.4	48,191	2
65,871,597	45.4	189,275	63,880,648	45.8	185,787	55,605,168	45.0	161,810	3
18,096,246	12.5	51,998	17,072,017	12.2	49,651	14,834,080	12.0	43,167	4
77,454	0.1	223	89,245	0.1	260	60,682	0.0	177	5
665,493	0.5	1,912	816,018	0.6	2,373	798,064	0.6	2,322	6
4,500,250	3.1	12,931	1,509,242	1.1	4,389	1,128,090	0.9	3,283	7
9,625,357	6.6	27,657	9,174,607	6.6	26,683	9,397,452	7.6	27,346	8
3,427,882	2.4	9,850	4,150,990	3.0	12,072	3,855,382	3.1	11,219	9
13,278,717	9.2	38,155	16,155,631	11.6	46,986	12,266,127	9.9	35,694	10
0	0.0	0	424,716	0.3	1,235	448	0.0	1	11
8,157,957	5.6	23,441	10,574,638	7.6	30,755	8,529,025	6.9	24,819	12
1,186,612	0.8	3,410	4,244	0.0	12	0	0.0	0	13
0	0.0	0	0	0.0	0	0	0.0	0	14
145,040,626	100.0	416,759	139,577,615	100.0	405,939	123,562,586	100.0	359,566	

目的別歳出内訳

区 分	市 名	前 橋 市			旭 川 市		
		決 算 額	構 成 比	人口1人 当たり額	決 算 額	構 成 比	人口1人 当たり額
		千円	%	円	千円	%	円
1	議 会 費	756,309	0.5	2,289	589,337	0.3	1,827
2	総 務 費	14,003,047	9.0	42,387	17,552,360	9.3	54,421
3	民 生 費	58,813,550	37.8	178,030	83,330,601	44.2	258,368
4	衛 生 費	12,128,595	7.8	36,713	17,902,481	9.5	55,507
5	労 働 費	492,290	0.3	1,490	149,516	0.1	464
6	農 林 水 産 業 費	3,153,532	2.0	9,546	2,403,856	1.3	7,453
7	商 工 費	16,015,115	10.3	48,478	12,215,358	6.5	37,874
8	土 木 費	15,920,802	10.2	48,193	18,251,531	9.7	56,589
9	消 防 費	4,334,023	2.8	13,119	4,093,146	2.2	12,691
10	教 育 費	13,808,245	8.9	41,798	14,468,248	7.7	44,859
11	災 害 復 旧 費	0	0.0	0	75	0.0	0
12	公 債 費	15,963,766	10.3	48,323	17,424,859	9.2	54,026
13	諸 支 出 金	0	0.0	0	0	0.0	0
14	前 年 度 繰 上 充 用 金	0	0.0	0	0	0.0	0
合 計		155,389,274	100.0	470,366	188,381,368	100.0	584,079

目的別歳出内訳

高知市			郡山市			那覇市			
決算額	構成比	人口1人 当たり額	決算額	構成比	人口1人 当たり額	決算額	構成比	人口1人 当たり額	
千円	%	円	千円	%	円	千円	%	円	
606,719	0.4	1,910	627,765	0.4	1,984	745,962	0.5	2,364	1
10,659,718	6.5	33,558	17,944,873	12.1	56,719	18,539,648	11.2	58,755	2
80,877,133	49.6	254,611	49,815,494	33.5	157,453	95,348,167	57.7	302,176	3
14,271,818	8.8	44,929	21,192,901	14.2	66,985	0	0.0	0	4
165,345	0.1	521	165,147	0.1	522	35,220	0.0	112	5
2,758,267	1.7	8,683	3,561,729	2.4	11,258	184,167	0.1	584	6
3,231,375	2.0	10,173	6,822,499	4.6	21,564	3,811,966	2.3	12,081	7
14,241,105	8.7	44,833	18,123,183	12.2	57,282	14,222,793	8.6	45,075	8
4,642,846	2.8	14,616	3,765,471	2.5	11,902	3,112,575	1.9	9,864	9
14,863,398	9.1	46,792	16,532,469	11.1	52,255	16,326,612	9.9	51,742	10
175,729	0.1	553	1,806,967	1.2	5,711	0	0.0	0	11
16,486,024	10.1	51,900	8,437,658	5.7	26,669	12,959,415	7.8	41,071	12
0	0.0	0	0	0.0	0	0	0.0	0	13
0	0.0	0	0	0.0	0	0	0.0	0	14
162,979,477	100.0	513,079	148,796,156	100.0	470,304	165,286,525	100.0	523,823	

目的別歳出内訳

区 分	市 名	いわき市			明 石 市		
		決 算 額	構 成 比	人口1人 当たり額	決 算 額	構 成 比	人口1人 当たり額
		千円	%	円	千円	%	円
1	議 会 費	675,472	0.4	2,189	520,261	0.4	1,704
2	総 務 費	21,014,477	13.5	68,098	10,380,210	8.2	33,988
3	民 生 費	54,816,892	35.3	177,635	63,275,782	50.0	207,187
4	衛 生 費	18,252,739	11.8	59,148	13,230,297	10.5	43,321
5	労 働 費	111,912	0.1	363	126,844	0.1	415
6	農 林 水 産 業 費	3,179,562	2.0	10,303	453,679	0.4	1,486
7	商 工 費	4,553,892	2.9	14,757	1,909,965	1.5	6,254
8	土 木 費	19,660,123	12.7	63,709	9,545,484	7.5	31,255
9	消 防 費	4,579,312	2.9	14,839	2,654,265	2.1	8,691
10	教 育 費	15,108,936	9.7	48,961	12,590,173	10.0	41,225
11	災 害 復 旧 費	660,073	0.4	2,139	0	0.0	0
12	公 債 費	12,710,210	8.2	41,188	11,839,303	9.4	38,766
13	諸 支 出 金	0	0.0	0	0	0.0	0
14	前 年 度 繰 上 充 用 金	0	0.0	0	0	0.0	0
合 計		155,323,600	100.0	503,328	126,526,263	100.0	414,291

目 的 別 歳 出 内 訳

久留米市			秋田市			盛岡市			
決算額	構成比	人口1人 当たり額	決算額	構成比	人口1人 当たり額	決算額	構成比	人口1人 当たり額	
千円	%	円	千円	%	円	千円	%	円	
598,668	0.4	1,985	647,295	0.4	2,168	628,430	0.5	2,232	1
13,444,293	9.2	44,575	15,190,469	10.1	50,875	11,254,747	8.2	39,966	2
66,393,582	45.7	220,129	55,466,099	37.0	185,762	54,642,816	40.0	194,039	3
13,340,255	9.2	44,230	14,500,545	9.7	48,564	13,178,387	9.6	46,797	4
237,948	0.2	789	725,058	0.5	2,428	201,487	0.1	715	5
3,758,697	2.6	12,462	3,068,955	2.0	10,278	2,245,059	1.6	7,972	6
6,702,426	4.6	22,222	9,563,489	6.4	32,029	3,224,996	2.4	11,452	7
9,754,917	6.7	32,343	17,222,434	11.5	57,680	18,125,961	13.3	64,366	8
3,256,508	2.2	10,797	4,442,380	3.0	14,878	4,346,205	3.2	15,434	9
13,962,954	9.6	46,294	15,087,219	10.1	50,529	15,801,389	11.6	56,111	10
482,813	0.3	1,601	171,785	0.1	575	70,691	0.1	251	11
13,484,115	9.3	44,707	13,734,074	9.2	45,997	12,856,990	9.4	45,656	12
0	0.0	0	2,993	0.0	10	0	0.0	0	13
0	0.0	0	0	0.0	0	0	0.0	0	14
145,417,176	100.0	482,133	149,822,795	100.0	501,773	136,577,158	100.0	484,992	



目的別歳出内訳

区 分	市 名	福 島 市			水 戸 市		
		決 算 額	構 成 比	人 口 1 人 当 たり 額	決 算 額	構 成 比	人 口 1 人 当 たり 額
		千 円	%	円	千 円	%	円
1	議 会 費	635,138	0.5	2,358	501,673	0.4	1,864
2	総 務 費	15,294,883	12.3	56,782	21,428,691	15.8	79,603
3	民 生 費	48,027,709	38.5	178,301	51,098,345	37.8	189,818
4	衛 生 費	14,266,900	11.4	52,965	10,593,537	7.8	39,353
5	労 働 費	242,411	0.2	900	46,711	0.0	174
6	農 林 水 産 業 費	1,816,683	1.5	6,744	2,283,778	1.7	8,484
7	商 工 費	4,498,702	3.6	16,701	1,745,605	1.3	6,485
8	土 木 費	14,070,212	11.3	52,235	18,481,417	13.7	68,654
9	消 防 費	3,053,922	2.4	11,338	4,654,602	3.4	17,291
10	教 育 費	13,151,940	10.5	48,826	13,808,048	10.2	51,294
11	災 害 復 旧 費	392,497	0.3	1,457	0	0.0	0
12	公 債 費	9,258,835	7.4	34,373	10,592,707	7.8	39,349
13	諸 支 出 金	0	0.0	0	0	0.0	0
14	前 年 度 繰 上 充 用 金	0	0.0	0	0	0.0	0
合 計		124,709,832	100.0	462,981	135,235,114	100.0	502,367

目的別歳出内訳

青森市			八尾市			福井市			
決算額	構成比	人口1人 当たり額	決算額	構成比	人口1人 当たり額	決算額	構成比	人口1人 当たり額	
千円	%	円	千円	%	円	千円	%	円	
618,776	0.5	2,299	467,169	0.4	1,789	661,060	0.5	2,578	1
9,761,184	7.4	36,274	8,657,786	7.1	33,147	8,959,903	7.2	34,940	2
58,669,827	44.4	218,026	64,794,962	52.8	248,069	47,353,840	38.2	184,662	3
10,435,958	7.9	38,782	14,240,756	11.6	54,521	9,588,398	7.7	37,391	4
70,429	0.1	262	229,840	0.2	880	279,608	0.2	1,090	5
1,449,532	1.1	5,387	257,910	0.2	987	3,622,475	2.9	14,126	6
5,316,806	4.0	19,758	1,475,829	1.2	5,650	2,792,550	2.3	10,890	7
14,109,268	10.7	52,432	8,256,350	6.7	31,610	20,513,246	16.6	79,994	8
4,134,448	3.1	15,364	3,004,431	2.4	11,503	3,311,588	2.7	12,914	9
13,624,464	10.3	50,631	11,948,421	9.7	45,745	11,420,113	9.2	44,534	10
26,659	0.0	99	0	0.0	0	488,012	0.4	1,903	11
12,925,817	9.8	48,034	9,383,272	7.6	35,924	14,941,494	12.1	58,266	12
876,385	0.7	3,257	0	0.0	0	0	0.0	0	13
0	0.0	0	0	0.0	0	0	0.0	0	14
132,019,553	100.0	490,606	122,716,726	100.0	469,824	123,932,287	100.0	483,289	

目 的 別 歳 出 内 訳

区 分	市 名	松 山 市			下 関 市		
		決 算 額	構 成 比	人 口 1 人 当 たり 額	決 算 額	構 成 比	人 口 1 人 当 たり 額
		千 円	%	円	千 円	%	円
1	議 会 費	787,821	0.4	3,098	539,192	0.4	2,165
2	総 務 費	15,649,535	7.5	61,542	25,656,830	17.7	103,035
3	民 生 費	102,182,136	48.7	401,830	47,393,554	32.7	190,326
4	衛 生 費	20,344,013	9.7	80,003	15,909,579	11.0	63,891
5	労 働 費	399,023	0.2	1,569	208,917	0.1	839
6	農 林 水 産 業 費	2,660,694	1.3	10,463	4,503,167	3.1	18,084
7	商 工 費	9,740,122	4.6	38,303	4,592,729	3.2	18,444
8	土 木 費	16,219,559	7.7	63,783	15,359,527	10.6	61,682
9	消 防 費	5,389,076	2.6	21,192	3,292,624	2.3	13,223
10	教 育 費	19,631,630	9.4	77,201	11,353,042	7.8	45,592
11	災 害 復 旧 費	335,191	0.2	1,318	491,594	0.3	1,974
12	公 債 費	16,536,041	7.9	65,028	15,594,165	10.8	62,624
13	諸 支 出 金	16,964	0.0	67	31,065	0.0	125
14	前 年 度 繰 上 充 用 金	0	0.0	0	0	0.0	0
合 計		209,891,805	100.0	825,397	144,925,985	100.0	582,004

目的別歳出内訳

函館市			山形市			佐世保市			
決算額	構成比	人口1人 当たり額	決算額	構成比	人口1人 当たり額	決算額	構成比	人口1人 当たり額	
千円	%	円	千円	%	円	千円	%	円	
436,864	0.3	1,802	652,743	0.6	2,727	555,241	0.4	2,336	1
9,990,507	6.8	41,204	13,208,356	11.3	55,190	15,674,558	11.8	65,946	2
67,578,588	46.1	278,713	40,834,017	35.1	170,621	50,414,682	37.8	212,106	3
12,612,145	8.6	52,016	11,121,940	9.6	46,472	11,767,677	8.8	49,509	4
184,478	0.1	761	484,739	0.4	2,025	70,038	0.1	295	5
1,184,517	0.8	4,885	2,021,013	1.7	8,445	2,736,234	2.1	11,512	6
11,719,756	8.0	48,335	7,263,815	6.2	30,351	7,178,220	5.4	30,200	7
13,408,434	9.1	55,300	12,702,897	10.9	53,078	15,934,207	12.0	67,039	8
3,717,489	2.5	15,332	3,351,270	2.9	14,003	3,928,434	2.9	16,528	9
12,728,520	8.7	52,496	16,314,973	14.0	68,170	13,237,936	9.9	55,695	10
0	0.0	0	38,047	0.0	159	707,302	0.5	2,976	11
12,396,758	8.5	51,128	8,403,490	7.2	35,113	10,991,938	8.3	46,246	12
593,649	0.4	2,448	0	0.0	0	0	0.0	0	13
0	0.0	0	0	0.0	0	0	0.0	0	14
146,551,705	100.0	604,419	116,397,300	100.0	486,355	133,196,467	100.0	560,388	

目 的 別 歳 出 内 訳

区 分	市 名	松 本 市			寝 屋 川 市		
		決 算 額	構 成 比	人 口 1 人 当 たり 額	決 算 額	構 成 比	人 口 1 人 当 たり 額
		千 円	%	円	千 円	%	円
1	議 会 費	422,511	0.4	1,792	404,157	0.4	1,783
2	総 務 費	12,356,010	11.0	52,418	12,676,320	12.9	55,918
3	民 生 費	38,582,902	34.4	163,681	52,101,145	53.2	229,831
4	衛 生 費	10,217,436	9.1	43,346	9,899,432	10.1	43,669
5	労 働 費	137,389	0.1	583	23,288	0.0	103
6	農 林 水 産 業 費	3,125,297	2.8	13,259	224,831	0.2	992
7	商 工 費	8,923,901	8.0	37,858	601,891	0.6	2,655
8	土 木 費	9,595,308	8.6	40,706	795,795	0.8	3,510
9	消 防 費	3,087,794	2.8	13,099	3,051,042	3.1	13,459
10	教 育 費	16,333,778	14.6	69,293	12,473,805	12.7	55,025
11	災 害 復 旧 費	232,003	0.2	984	0	0.0	0
12	公 債 費	8,987,445	8.0	38,128	5,772,123	5.9	25,462
13	諸 支 出 金	0	0.0	0	0	0.0	0
14	前 年 度 繰 上 充 用 金	0	0.0	0	0	0.0	0
合 計		112,001,774	100.0	475,148	98,023,829	100.0	432,408

目的別歳出内訳

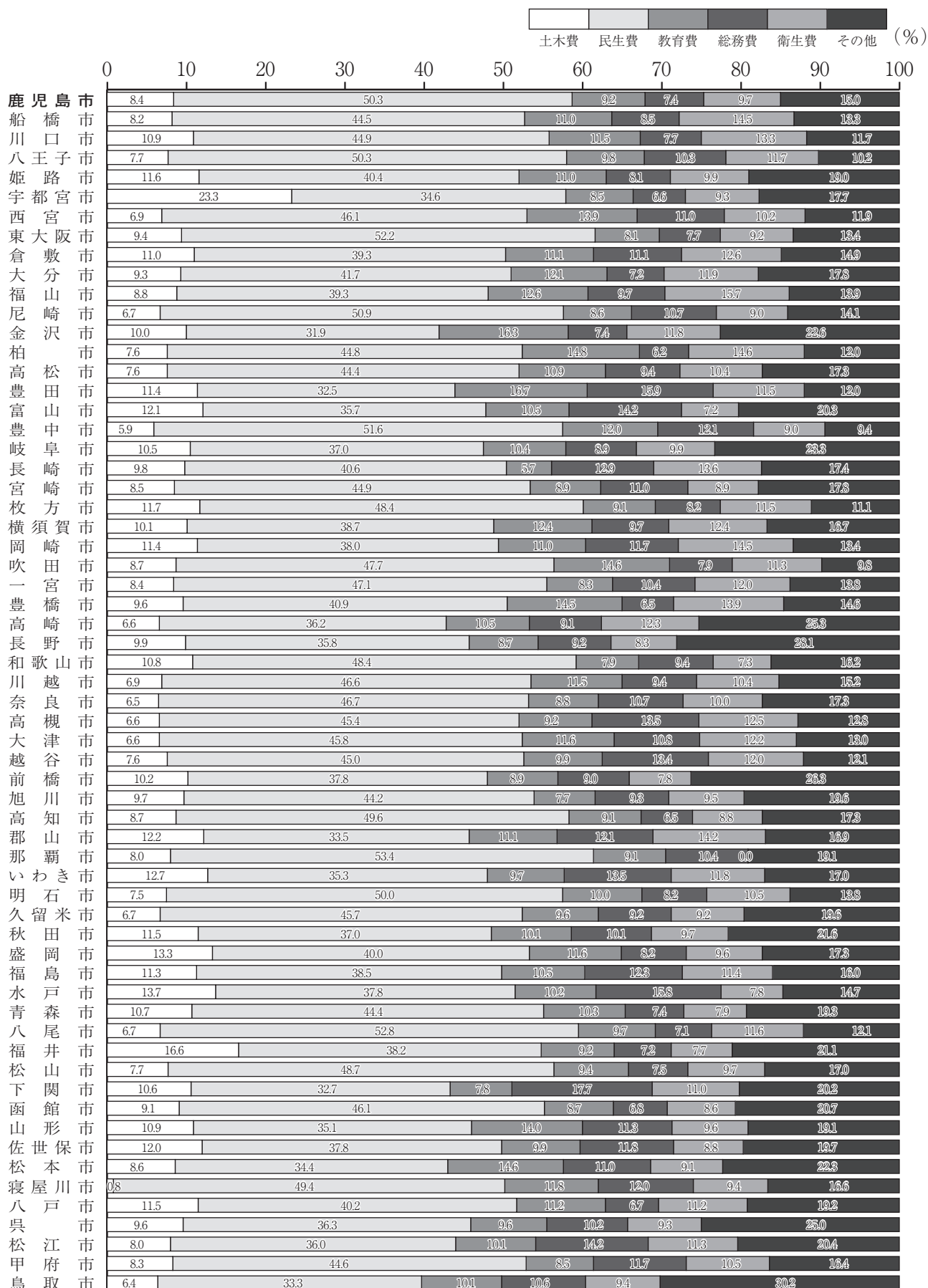
八 戸 市			呉 市			松 江 市			
決 算 額	構 成 比	人 口 1 人 当 たり 額	決 算 額	構 成 比	人 口 1 人 当 たり 額	決 算 額	構 成 比	人 口 1 人 当 たり 額	
千 円	%	円	千 円	%	円	千 円	%	円	
556,159	0.5	2,531	527,206	0.5	2,533	478,284	0.4	2,431	1
7,187,363	6.7	32,710	11,058,866	10.2	53,143	15,812,579	14.2	80,370	2
42,921,161	40.2	195,333	39,545,027	36.3	190,033	40,159,191	36.0	204,115	3
11,908,256	11.2	54,194	10,158,968	9.3	48,819	12,588,376	11.3	63,982	4
136,783	0.1	622	589,948	0.5	2,835	342,988	0.3	1,743	5
1,483,066	1.4	6,749	1,860,619	1.7	8,941	2,837,703	2.5	14,423	6
4,844,022	4.5	22,045	5,776,827	5.3	27,760	3,494,282	3.1	17,760	7
12,266,967	11.5	55,827	10,443,562	9.6	50,186	8,895,731	8.0	45,214	8
3,081,403	2.9	14,023	3,687,174	3.4	17,719	2,442,928	2.2	12,417	9
11,930,062	11.2	54,293	10,470,390	9.6	50,315	11,267,531	10.1	57,269	10
0	0.0	0	2,520,316	2.3	12,111	1,183,434	1.1	6,015	11
9,898,807	9.3	45,049	11,966,244	11.0	57,503	11,581,811	10.4	58,866	12
550,902	0.5	2,507	231,698	0.2	1,113	608,803	0.5	3,094	13
0	0.0	0	0	0.0	0	0	0.0	0	14
106,764,951	100.0	485,885	108,836,845	100.0	523,013	111,693,641	100.0	567,699	

目的別歳出内訳

区 分	市 名	甲 府 市			鳥 取 市		
		決 算 額	構 成 比	人口1人 当たり額	決 算 額	構 成 比	人口1人 当たり額
		千円	%	円	千円	%	円
1	議 会 費	528,654	0.6	2,848	439,051	0.4	2,410
2	総 務 費	10,000,800	11.7	53,869	11,893,687	10.6	65,291
3	民 生 費	38,055,838	44.6	204,986	37,390,485	33.3	205,258
4	衛 生 費	8,950,954	10.5	48,214	10,579,376	9.4	58,076
5	労 働 費	192,868	0.2	1,039	0	0.0	0
6	農 林 水 産 業 費	931,711	1.1	5,019	3,753,838	3.3	20,607
7	商 工 費	1,632,180	1.9	8,792	16,819,608	15.0	92,333
8	土 木 費	7,110,317	8.3	38,299	7,247,545	6.4	39,786
9	消 防 費	2,286,778	2.7	12,318	2,664,063	2.4	14,625
10	教 育 費	7,241,807	8.5	39,008	11,300,589	10.1	62,036
11	災 害 復 旧 費	0	0.0	0	543,193	0.5	2,982
12	公 債 費	8,384,582	9.8	45,163	9,739,489	8.7	53,466
13	諸 支 出 金	0	0.0	0	0	0.0	0
14	前 年 度 繰 上 充 用 金	0	0.0	0	0	0.0	0
合 計		85,316,489	100.0	459,553	112,370,924	100.0	616,870

図5

# 目的別歳出の構成割合





6. 性質別歳出内訳

区 分	市 名	鹿 児 島 市			船 橋 市		
		決 算 額	構 成 比	人 口 1 人 当 たり 額	決 算 額	構 成 比	人 口 1 人 当 たり 額
		千 円	%	円	千 円	%	円
1	人 件 費	35,787,151	12.6	60,391	38,764,118	16.3	59,858
2	物 件 費	34,553,880	12.1	58,310	43,288,260	18.2	66,844
3	維 持 補 修 費	1,875,802	0.6	3,165	1,338,386	0.6	2,067
4	扶 助 費	105,224,156	37.0	177,567	68,237,135	28.7	105,370
5	補 助 費 等	18,987,780	6.7	32,042	28,037,055	11.8	43,294
6	公 債 費	24,597,739	8.6	41,509	17,890,307	7.5	27,626
7	積 立 金	6,121,290	2.2	10,330	4,442,511	1.9	6,860
8	投 資 及 び 出 資 金 貸 付 金	945,521	0.3	1,596	5,389,807	2.3	8,323
9	繰 出 金	25,494,889	9.0	43,023	18,809,082	7.9	29,044
10	前 年 度 繰 上 充 用 金	0	0.0	0	0	0.0	0
11	普 通 建 設 事 業 費	30,080,120	10.6	50,761	11,876,507	5.0	18,339
	(1)補 助	14,576,373	5.1	24,598	3,829,811	1.6	5,914
	(2)単 独	15,503,747	5.5	26,163	7,925,708	3.3	12,239
	(3)そ の 他	0	0.0	0	120,988	0.1	187
12	災 害 復 旧 事 業 費	881,691	0.3	1,488	0	0.0	0
13	失 業 対 策 事 業 費	0	0.0	0	0	0.0	0
	合 計	284,550,019	100.0	480,182	238,073,168	100.0	367,625

性 質 別 歳 出 内 訳

川 口 市			八 王 子 市			姫 路 市			
決 算 額	構 成 比	人 口 1 人 当 たり 額	決 算 額	構 成 比	人 口 1 人 当 たり 額	決 算 額	構 成 比	人 口 1 人 当 たり 額	
千 円	%	円	千 円	%	円	千 円	%	円	
31,337,371	13.4	51,806	28,107,532	12.3	50,100	35,504,152	15.4	67,359	1
40,405,757	17.2	66,798	36,978,790	16.2	65,912	34,686,419	15.1	65,808	2
4,397,714	1.9	7,270	2,163,929	0.9	3,857	1,464,793	0.6	2,779	3
73,382,749	31.3	121,315	81,449,549	35.7	145,178	64,268,949	27.9	121,932	4
16,066,742	6.9	26,561	19,964,019	8.8	35,584	17,881,491	7.8	33,925	5
14,511,543	6.2	23,990	12,599,940	5.5	22,458	23,223,124	10.1	44,059	6
6,927,459	3.0	11,452	6,714,640	2.9	11,968	4,427,893	1.9	8,401	7
944,961	0.4	1,562	2,385,996	1.0	4,253	5,050,975	2.2	9,583	8
17,380,622	7.4	28,733	19,191,803	8.4	34,208	19,210,934	8.3	36,447	9
0	0.0	0	0	0.0	0	0	0.0	0	10
29,089,254	12.4	48,090	18,480,860	8.1	32,941	24,593,935	10.7	46,660	11
11,906,769	5.1	19,684	6,372,735	2.8	11,359	12,063,292	5.2	22,887	(1)
17,151,977	7.3	28,355	12,108,125	5.3	21,582	12,491,499	5.4	23,699	(2)
30,508	0.0	50	0	0.0	0	39,144	0.0	74	(3)
0	0.0	0	40,508	0.0	72	0	0.0	0	12
0	0.0	0	0	0.0	0	0	0.0	0	13
234,444,172	100.0	387,579	228,077,566	100.0	406,531	230,312,665	100.0	436,953	

性 質 別 歳 出 内 訳

区 分	市 名	宇 都 宮 市			西 宮 市		
		決 算 額	構 成 比	人 口 1 人 当 たり 額	決 算 額	構 成 比	人 口 1 人 当 たり 額
		千 円	%	円	千 円	%	円
1	人 件 費	30,346,118	11.6	58,821	37,337,955	18.7	77,428
2	物 件 費	36,519,363	14.0	70,787	29,620,161	14.8	61,424
3	維 持 補 修 費	1,745,920	0.7	3,384	4,338,350	2.2	8,997
4	扶 助 費	66,332,623	25.4	128,576	61,898,857	30.9	128,361
5	補 助 費 等	17,964,099	6.9	34,821	12,159,493	6.1	25,215
6	公 債 費	12,944,720	5.0	25,091	14,398,468	7.2	29,858
7	積 立 金	728,720	0.3	1,413	7,477,101	3.7	15,505
8	投 資 及 び 出 資 金 貸 付 金	20,725,484	7.9	40,173	272,979	0.1	566
9	繰 出 金	14,771,476	5.6	28,632	16,923,983	8.5	35,096
10	前 年 度 繰 上 充 用 金	0	0.0	0	0	0.0	0
11	普 通 建 設 事 業 費	58,261,588	22.3	112,932	15,722,985	7.9	32,605
	(1)補 助	38,579,723	14.8	74,781	3,907,413	2.0	8,103
	(2)単 独	19,681,865	7.5	38,150	11,807,311	5.9	24,485
	(3)そ の 他	0	0.0	0	8,261	0.0	17
12	災 害 復 旧 事 業 費	1,103,927	0.4	2,140	0	0.0	0
13	失 業 対 策 事 業 費	0	0.0	0	0	0.0	0
	合 計	261,444,038	100.0	506,771	200,150,332	100.0	415,055

性 質 別 歳 出 内 訳

東 大 阪 市			倉 敷 市			大 分 市			
決 算 額	構 成 比	人 口 1 人 当 たり 額	決 算 額	構 成 比	人 口 1 人 当 たり 額	決 算 額	構 成 比	人 口 1 人 当 たり 額	
千 円	%	円	千 円	%	円	千 円	%	円	
26,924,263	11.8	56,175	29,419,866	13.7	61,714	29,770,590	14.1	63,164	1
28,345,574	12.5	59,140	27,487,528	12.8	57,661	29,589,256	14.0	62,779	2
1,592,481	0.7	3,323	4,529,260	2.1	9,501	3,078,931	1.5	6,533	3
85,251,086	37.5	177,868	58,138,191	27.0	121,957	65,676,045	31.0	139,343	4
21,099,424	9.3	44,022	22,604,888	10.5	47,419	15,787,391	7.5	33,496	5
19,595,408	8.6	40,884	18,926,559	8.8	39,702	19,097,645	9.0	40,519	6
7,624,349	3.4	15,907	13,614,325	6.3	28,559	1,431,821	0.7	3,038	7
2,142,853	0.9	4,471	2,323,893	1.1	4,875	4,209,099	2.0	8,930	8
21,786,512	9.6	45,455	17,134,575	8.0	35,943	17,997,487	8.5	38,185	9
0	0.0	0	0	0.0	0	0	0.0	0	10
13,090,754	5.8	27,313	21,059,950	9.8	44,178	24,788,239	11.7	52,593	11
3,189,690	1.4	6,655	8,978,365	4.2	18,834	12,033,739	5.7	25,532	(1)
9,659,003	4.2	20,153	12,007,971	5.6	25,189	12,754,500	6.0	27,061	(2)
242,061	0.1	505	73,614	0.0	154	0	0.0	0	(3)
0	0.0	0	47,761	0.0	100	396,821	0.2	842	12
0	0.0	0	0	0.0	0	0	0.0	0	13
227,452,704	100.0	474,558	215,286,796	100.0	451,610	211,823,325	100.0	449,421	

性 質 別 歳 出 内 訳

区 分	市 名	福 山 市			尼 崎 市		
		決 算 額	構 成 比	人 口 1 人 当 たり 額	決 算 額	構 成 比	人 口 1 人 当 たり 額
		千 円	%	円	千 円	%	円
1	人 件 費	26,308,531	12.3	57,297	29,497,025	13.2	64,360
2	物 件 費	24,138,934	11.3	52,572	25,182,623	11.2	54,946
3	維 持 補 修 費	1,330,797	0.6	2,898	1,439,818	0.6	3,142
4	扶 助 費	57,402,664	26.8	125,017	85,122,803	38.0	185,731
5	補 助 費 等	21,306,163	10.0	46,402	15,659,270	7.0	34,167
6	公 債 費	16,489,461	7.7	35,912	23,897,461	10.7	52,142
7	積 立 金	6,425,097	3.0	13,993	10,984,184	4.9	23,967
8	投 資 及 び 出 資 金 貸 付 金	2,017,096	0.9	4,393	65,358	0.0	143
9	繰 出 金	18,338,297	8.6	39,939	19,228,416	8.6	41,955
10	前 年 度 繰 上 充 用 金	0	0.0	0	0	0.0	0
11	普 通 建 設 事 業 費	39,940,442	18.7	86,986	13,222,793	5.9	28,851
	(1)補 助	18,449,292	8.6	40,181	4,162,634	1.9	9,083
	(2)単 独	21,473,603	10.0	46,767	9,060,159	4.0	19,768
	(3)そ の 他	17,547	0.0	38	0	0.0	0
12	災 害 復 旧 事 業 費	126,282	0.1	275	2	0.0	0
13	失 業 対 策 事 業 費	0	0.0	0	0	0.0	0
	合 計	213,823,764	100.0	465,685	224,299,753	100.0	489,403

性 質 別 歳 出 内 訳

金 沢 市			柏 市			高 松 市			
決 算 額	構 成 比	人 口 1 人 当 たり 額	決 算 額	構 成 比	人 口 1 人 当 たり 額	決 算 額	構 成 比	人 口 1 人 当 たり 額	
千 円	%	円	千 円	%	円	千 円	%	円	
22,957,780	9.7	51,511	24,778,138	15.9	57,072	32,163,120	18.5	76,486	1
33,000,365	13.9	74,044	31,398,063	20.1	72,320	23,503,579	13.6	55,893	2
2,172,295	0.9	4,874	1,503,963	1.0	3,464	2,065,466	1.2	4,912	3
53,678,322	22.6	120,439	46,320,315	29.7	106,690	50,488,432	29.1	120,065	4
29,708,243	12.5	66,657	10,369,100	6.7	23,883	12,443,995	7.2	29,593	5
20,378,269	8.6	45,723	9,095,909	5.8	20,951	18,114,571	10.4	43,078	6
21,280,236	9.0	47,747	671,427	0.4	1,547	1,007,261	0.6	2,395	7
1,608,963	0.7	3,610	2,623,259	1.7	6,042	2,446,063	1.4	5,817	8
16,010,437	6.7	35,923	12,911,731	8.3	29,740	16,081,503	9.3	38,243	9
0	0.0	0		0.0	0	0	0.0	0	10
35,951,354	15.2	80,665	16,019,825	10.3	36,899	15,108,574	8.7	35,929	11
18,925,621	8.0	42,464	6,198,633	4.0	14,277	6,033,435	3.5	14,348	(1)
17,025,733	7.2	38,201	9,727,021	6.2	22,404	9,072,763	5.2	21,576	(2)
0	0.0	0	94,171	0.1	217	2,376	0.0	6	(3)
505,758	0.2	1,135	195,300	0.1	450	2,615	0.0	6	12
0	0.0	0	0	0.0	0	0	0.0	0	13
237,252,022	100.0	532,328	155,887,030	100.0	359,058	173,425,179	100.0	412,417	

性 質 別 歳 出 内 訳

区 分	市 名	豊 田 市			富 山 市		
		決 算 額	構 成 比	人 口 1 人 当 たり 額	決 算 額	構 成 比	人 口 1 人 当 たり 額
		千 円	%	円	千 円	%	円
1	人 件 費	31,077,430	15.5	74,487	26,072,418	14.1	63,975
2	物 件 費	37,677,456	18.8	90,306	24,182,166	13.0	59,337
3	維 持 補 修 費	2,278,843	1.1	5,462	2,542,014	1.4	6,237
4	扶 助 費	37,313,322	18.7	89,433	42,210,672	22.8	103,574
5	補 助 費 等	22,885,192	11.4	54,851	17,929,472	9.7	43,994
6	公 債 費	7,777,800	3.9	18,642	22,085,832	11.9	54,193
7	積 立 金	16,306,870	8.2	39,084	4,621,162	2.5	11,339
8	投 資 及 び 出 資 金 貸 付 金	797,165	0.4	1,911	3,186,525	1.7	7,819
9	繰 出 金	11,972,332	6.0	28,695	16,862,018	9.1	41,375
10	前 年 度 繰 上 充 用 金	0	0.0	0	0	0.0	0
11	普 通 建 設 事 業 費	31,443,420	15.7	75,364	25,701,291	13.9	63,064
	(1)補 助	11,377,687	5.7	27,270	8,668,058	4.7	21,269
	(2)単 独	20,065,733	10.0	48,094	17,033,233	9.2	41,795
	(3)そ の 他	0	0.0	0	0	0.0	0
12	災 害 復 旧 事 業 費	352,605	0.2	845	133,278	0.1	327
13	失 業 対 策 事 業 費	0	0.0	0	0	0.0	0
	合 計	199,882,435	100.0	479,080	185,526,848	100.0	455,234

性 質 別 歳 出 内 訳

豊 中 市			岐 阜 市			長 崎 市			
決 算 額	構 成 比	人 口 1 人 当 たり 額	決 算 額	構 成 比	人 口 1 人 当 たり 額	決 算 額	構 成 比	人 口 1 人 当 たり 額	
千 円	%	円	千 円	%	円	千 円	%	円	
27,550,913	15.4	67,704	28,405,118	15.1	70,784	25,817,437	11.1	64,746	1
25,645,342	14.3	63,021	29,651,201	15.7	73,889	26,981,186	11.6	67,665	2
1,828,399	1.0	4,493	1,176,785	0.6	2,932	1,671,685	0.7	4,192	3
62,915,298	35.1	154,609	47,093,323	25.0	117,354	80,669,969	34.8	202,309	4
14,683,442	8.2	36,083	11,577,580	6.1	28,851	13,208,969	5.7	33,126	5
9,178,687	5.1	22,556	12,308,657	6.5	30,672	24,837,006	10.7	62,288	6
6,426,491	3.6	15,793	3,785,927	2.0	9,434	3,119,706	1.3	7,824	7
154,507	0.1	380	18,159,238	9.6	45,252	3,613,461	1.6	9,062	8
15,375,933	8.6	37,785	15,770,057	8.4	39,298	20,149,797	8.7	50,533	9
0	0.0	0	0	0.0	0	0	0.0	0	10
15,584,565	8.7	38,298	20,564,714	10.9	51,246	31,312,986	13.5	78,528	11
5,815,106	3.2	14,290	10,463,495	5.6	26,074	10,698,230	4.6	26,830	(1)
9,769,459	5.4	24,008	9,792,055	5.2	24,401	20,614,756	8.9	51,699	(2)
0	0.0	0	309,164	0.2	770	0	0.0	0	(3)
0	0.0	0	0	0.0	0	561,181	0.2	1,407	12
0	0.0	0	0	0.0	0	0	0.0	0	13
179,343,577	100.0	440,722	188,492,600	100.0	469,712	231,943,383	100.0	581,681	



性 質 別 歳 出 内 訳

区 分	市 名	宮 崎 市			枚 方 市		
		決 算 額	構 成 比	人 口 1 人 当 たり 額	決 算 額	構 成 比	人 口 1 人 当 たり 額
		千 円	%	円	千 円	%	円
1	人 件 費	22,109,918	11.7	55,567	20,356,276	12.7	51,496
2	物 件 費	28,252,742	15.0	71,005	22,968,180	14.3	58,103
3	維 持 補 修 費	785,068	0.4	1,973	1,212,381	0.8	3,067
4	扶 助 費	64,868,029	34.4	163,027	51,134,913	31.9	129,357
5	補 助 費 等	18,559,182	9.8	46,643	17,835,235	11.1	45,118
6	公 債 費	17,476,646	9.3	43,922	11,440,084	7.1	28,940
7	積 立 金	4,014,506	2.1	10,089	4,029,728	2.5	10,194
8	投 資 及 び 出 資 金 貸 付 金	1,751,851	0.9	4,403	17,296	0.0	44
9	繰 出 金	15,430,775	8.2	38,781	14,650,511	9.1	37,062
10	前 年 度 繰 上 充 用 金	0	0.0	0	0	0.0	0
11	普 通 建 設 事 業 費	14,921,381	7.9	37,501	16,770,616	10.5	42,425
	(1)補 助	7,899,400	4.2	19,853	11,081,111	6.9	28,032
	(2)単 独	7,021,981	3.7	17,648	4,576,671	2.9	11,578
	(3)そ の 他	0	0.0	0	1,112,834	0.7	2,815
12	災 害 復 旧 事 業 費	493,345	0.3	1,240	9,655	0.0	24
13	失 業 対 策 事 業 費	0	0.0	0	0	0.0	0
	合 計	188,663,443	100.0	474,150	160,424,875	100.0	405,831

性 質 別 歳 出 内 訳

横 須 賀 市			岡 崎 市			吹 田 市			
決 算 額	構 成 比	人 口 1 人 当 たり 額	決 算 額	構 成 比	人 口 1 人 当 たり 額	決 算 額	構 成 比	人 口 1 人 当 たり 額	
千 円	%	円	千 円	%	円	千 円	%	円	
27,996,972	16.2	72,628	22,628,290	15.8	58,960	26,405,634	16.9	69,263	1
31,402,359	18.1	81,462	29,728,048	20.8	77,459	27,256,700	17.4	71,495	2
983,280	0.6	2,551	952,955	0.7	2,483	2,739,851	1.8	7,187	3
44,566,854	25.7	115,612	34,267,664	23.9	89,288	50,138,048	32.1	131,514	4
15,854,273	9.1	41,128	14,286,230	10.0	37,224	10,479,376	6.7	27,488	5
17,101,595	9.9	44,364	7,342,429	5.1	19,131	6,521,259	4.2	17,105	6
2,879,738	1.7	7,470	7,695,084	5.4	20,050	2,951,062	1.9	7,741	7
1,801,508	1.0	4,673	1,968,208	1.4	5,128	360,083	0.2	945	8
14,724,068	8.5	38,196	11,751,643	8.2	30,620	12,379,828	7.9	32,473	9
0	0.0	0	0	0.0	0	0	0.0	0	10
15,942,953	9.2	41,358	12,417,335	8.7	32,355	17,076,795	10.9	44,793	11
6,580,403	3.8	17,070	4,247,521	3.0	11,067	6,264,173	4.0	16,431	(1)
9,302,264	5.4	24,131	8,169,814	5.7	21,287	10,812,622	6.9	28,362	(2)
60,286	0.0	156	0	0.0	0	0	0.0	0	(3)
22,211	0.0	58	97,920	0.1	255	0	0.0	0	12
0	0.0	0	0	0.0	0	0	0.0	0	13
173,275,811	100.0	449,501	143,135,806	100.0	372,954	156,308,636	100.0	410,003	

性 質 別 歳 出 内 訳

区 分	市 名	一 宮 市			豊 橋 市		
		決 算 額	構 成 比	人口1人 当 たり 額	決 算 額	構 成 比	人口1人 当 たり 額
		千円	%	円	千円	%	円
1	人 件 費	21,362,070	15.4	56,284	20,961,442	15.2	56,755
2	物 件 費	21,118,777	15.2	55,643	21,546,688	15.6	58,340
3	維 持 補 修 費	783,358	0.6	2,064	103,939	0.1	281
4	扶 助 費	39,893,808	28.7	105,111	41,497,856	30.1	112,360
5	補 助 費 等	15,074,787	10.8	39,719	15,767,949	11.4	42,693
6	公 債 費	9,994,243	7.2	26,333	9,628,591	7.0	26,070
7	積 立 金	6,404,433	4.6	16,874	638,154	0.5	1,728
8	投 資 及 び 出 資 金 貸 付 金	1,238,569	0.9	3,263	1,360,823	1.0	3,685
9	繰 出 金	13,398,691	9.6	35,303	8,566,867	6.2	23,196
10	前 年 度 繰 上 充 用 金	0	0.0	0	0	0.0	0
11	普 通 建 設 事 業 費	9,857,451	7.1	25,972	17,959,456	13.0	48,627
	(1)補 助	2,468,872	1.8	6,505	8,644,089	6.3	23,405
	(2)単 独	7,388,579	5.3	19,467	9,315,367	6.7	25,222
	(3)そ の 他	0	0.0	0	0	0.0	0
12	災 害 復 旧 事 業 費	0	0.0	0	22,468	0.0	61
13	失 業 対 策 事 業 費	0	0.0	0	0	0.0	0
	合 計	139,126,187	100.0	366,567	138,054,233	100.0	373,796

性 質 別 歳 出 内 訳

高 崎 市			長 野 市			和 歌 山 市			
決 算 額	構 成 比	人 口 1 人 当 たり 額	決 算 額	構 成 比	人 口 1 人 当 たり 額	決 算 額	構 成 比	人 口 1 人 当 たり 額	
千 円	%	円	千 円	%	円	千 円	%	円	
23,663,562	13.7	64,284	25,928,244	15.7	70,728	24,873,887	15.1	69,441	1
23,701,313	13.7	64,387	22,959,625	13.9	62,630	18,419,872	11.2	51,423	2
1,559,170	0.9	4,236	1,920,119	1.2	5,238	1,565,931	0.9	4,372	3
42,449,774	24.6	115,318	34,161,324	20.7	93,186	56,906,607	34.5	158,867	4
21,142,603	12.2	57,436	27,384,129	16.6	74,699	15,643,076	9.5	43,671	5
14,167,338	8.2	38,487	16,506,945	10.0	45,028	16,373,140	9.9	45,709	6
2,065,577	1.2	5,611	662,532	0.4	1,807	4,034,921	2.4	11,264	7
15,556,886	9.0	42,262	8,459,306	5.1	23,076	1,452,349	0.9	4,055	8
12,757,847	7.4	34,658	12,627,782	7.6	34,447	16,154,357	9.8	45,098	9
0	0.0	0	0	0.0	0	0	0.0	0	10
15,589,288	9.0	42,350	13,148,807	8.0	35,868	9,376,104	5.7	26,175	11
6,670,989	3.9	18,122	5,384,094	3.3	14,687	6,842,463	4.1	19,102	(1)
8,675,602	5.0	23,568	7,764,713	4.7	21,181	1,692,552	1.0	4,725	(2)
242,697	0.1	659	0	0.0	0	841,089	0.5	2,348	(3)
54,467	0.0	148	1,365,147	0.8	3,724	243,780	0.1	681	12
0	0.0	0	0	0.0	0	0	0.0	0	13
172,707,825	100.0	469,176	165,123,960	100.0	450,431	165,044,024	100.0	460,756	

性 質 別 歳 出 内 訳

区 分	市 名	川 越 市			奈 良 市		
		決 算 額	構 成 比	人 口 1 人 当 たり 額	決 算 額	構 成 比	人 口 1 人 当 たり 額
		千 円	%	円	千 円	%	円
1	人 件 費	20,567,183	16.9	58,266	24,988,933	16.5	71,332
2	物 件 費	21,503,648	17.7	60,919	23,574,161	15.6	67,294
3	維 持 補 修 費	1,271,413	1.0	3,602	1,628,467	1.1	4,649
4	扶 助 費	38,631,474	31.8	109,442	46,664,659	30.9	133,207
5	補 助 費 等	10,696,184	8.8	30,302	12,777,445	8.5	36,474
6	公 債 費	10,996,173	9.0	31,152	18,445,839	12.2	52,655
7	積 立 金	736,885	0.6	2,088	496,897	0.3	1,418
8	投 資 及 び 出 資 金 貸 付 金	82,033	0.1	232	291,822	0.2	833
9	繰 出 金	10,971,174	9.0	31,081	12,905,053	8.5	36,838
10	前 年 度 繰 上 充 用 金	0	0.0	0	0	0.0	0
11	普 通 建 設 事 業 費	6,102,144	5.0	17,287	9,282,391	6.1	26,497
	(1)補 助	1,937,608	1.6	5,489	4,482,226	3.0	12,795
	(2)単 独	4,012,270	3.3	11,367	4,800,165	3.2	13,702
	(3)そ の 他	152,266	0.1	431	0	0.0	0
12	災 害 復 旧 事 業 費	0	0.0	0	5,955	0.0	17
13	失 業 対 策 事 業 費	0	0.0	0	0	0.0	0
	合 計	121,558,311	100.0	344,371	151,061,622	100.0	431,213

性 質 別 歳 出 内 訳

高 槻 市			大 津 市			越 谷 市			
決 算 額	構 成 比	人 口 1 人 当 たり 額	決 算 額	構 成 比	人 口 1 人 当 たり 額	決 算 額	構 成 比	人 口 1 人 当 たり 額	
千 円	%	円	千 円	%	円	千 円	%	円	
20,825,574	14.4	59,840	23,527,914	16.9	68,427	20,060,132	16.2	58,375	1
19,950,757	13.8	57,326	20,717,859	14.8	60,255	21,053,341	17.0	61,265	2
2,153,232	1.5	6,187	1,261,612	0.9	3,669	527,795	0.4	1,536	3
44,290,999	30.5	127,266	43,073,608	30.9	125,273	36,903,324	29.9	107,388	4
14,931,196	10.3	42,903	9,519,238	6.8	27,685	10,819,420	8.8	31,484	5
8,157,957	5.6	23,441	10,574,638	7.6	30,755	8,529,025	6.9	24,819	6
6,700,784	4.6	19,254	5,253,648	3.8	15,279	6,760,364	5.5	19,673	7
896,589	0.6	2,576	623,116	0.4	1,812	139,808	0.1	407	8
13,480,860	9.3	38,736	12,066,514	8.6	35,094	9,907,904	8.0	28,832	9
0	0.0	0	0	0.0	0	0	0.0	0	10
13,652,678	9.4	39,230	12,534,752	9.0	36,455	8,861,025	7.2	25,785	11
6,583,476	4.5	18,917	6,476,057	4.6	18,835	2,067,314	1.7	6,016	(1)
6,903,854	4.8	19,838	6,009,871	4.3	17,479	6,790,328	5.5	19,760	(2)
165,348	0.1	475	48,824	0.0	142	3,383	0.0	10	(3)
0	0.0	0	424,716	0.3	1,235	448	0.0	1	12
0	0.0	0	0	0.0	0	0	0.0	0	13
145,040,626	100.0	416,759	139,577,615	100.0	405,939	123,562,586	100.0	359,566	

性 質 別 歳 出 内 訳

区 分	市 名	前 橋 市			旭 川 市		
		決 算 額	構 成 比	人 口 1 人 当 たり 額	決 算 額	構 成 比	人 口 1 人 当 たり 額
		千 円	%	円	千 円	%	円
1	人 件 費	21,104,081	13.6	63,882	21,346,051	11.3	66,184
2	物 件 費	22,845,543	14.7	69,154	26,173,120	13.9	81,150
3	維 持 補 修 費	987,506	0.6	2,989	5,177,962	2.7	16,054
4	扶 助 費	37,175,767	23.9	112,532	57,045,325	30.3	176,870
5	補 助 費 等	15,715,303	10.1	47,571	16,728,814	8.9	51,868
6	公 債 費	15,963,766	10.3	48,323	17,424,859	9.2	54,026
7	積 立 金	950,200	0.6	2,876	947,842	0.5	2,939
8	投 資 及 び 出 資 金 貸 付 金	9,436,899	6.1	28,566	7,305,902	3.9	22,652
9	繰 出 金	12,631,529	8.1	38,236	15,397,211	8.2	47,739
10	前 年 度 繰 上 充 用 金	0	0.0	0	0	0.0	0
11	普 通 建 設 事 業 費	18,578,680	12.0	56,238	20,834,207	11.1	64,597
	(1)補 助	8,124,824	5.2	24,594	7,295,780	3.9	22,621
	(2)単 独	10,384,835	6.7	31,435	13,538,427	7.2	41,976
	(3)そ の 他	69,021	0.0	209	0	0.0	0
12	災 害 復 旧 事 業 費	0	0.0	0	75	0.0	0
13	失 業 対 策 事 業 費	0	0.0	0	0	0.0	0
	合 計	155,389,274	100.0	470,366	188,381,368	100.0	584,079

性 質 別 歳 出 内 訳

高 知 市			郡 山 市			那 覇 市			
決 算 額	構 成 比	人 口 1 人 当 たり 額	決 算 額	構 成 比	人 口 1 人 当 たり 額	決 算 額	構 成 比	人 口 1 人 当 たり 額	
千 円	%	円	千 円	%	円	千 円	%	円	
25,149,750	15.4	79,174	18,475,829	12.4	58,397	20,358,745	11.4	64,521	1
17,198,213	10.6	54,142	24,218,677	16.3	76,549	16,083,964	9.0	50,973	2
992,542	0.6	3,125	2,574,734	1.7	8,138	1,280,112	0.7	4,057	3
53,965,911	33.1	169,891	31,525,336	21.2	99,643	67,641,021	37.9	214,367	4
16,877,816	10.4	53,133	14,984,035	10.1	47,360	16,712,514	9.4	52,965	5
16,485,399	10.1	51,898	8,437,621	5.7	26,669	12,959,415	7.3	41,071	6
268,084	0.2	844	8,108,552	5.4	25,629	7,535,962	4.2	23,883	7
774,103	0.5	2,437	6,265,947	4.2	19,805	2,029,594	1.1	6,432	8
14,633,100	9.0	46,067	11,483,844	7.7	36,297	12,794,789	7.2	40,549	9
0	0.0	0	0	0.0	0	0	0.0	0	10
16,458,830	10.1	51,814	20,914,614	14.1	66,105	21,150,930	11.8	67,031	11
6,398,004	3.9	20,142	11,062,880	7.4	34,967	16,239,567	9.1	51,466	(1)
10,060,826	6.2	31,673	9,851,734	6.6	31,139	4,793,011	2.7	15,190	(2)
0	0.0	0	0	0.0	0	118,352	0.1	375	(3)
175,729	0.1	553	1,806,967	1.2	5,711	0	0.0	0	12
0	0.0	0	0	0.0	0	0	0.0	0	13
162,979,477	100.0	513,079	148,796,156	100.0	470,304	178,547,046	100.0	565,848	



性 質 別 歳 出 内 訳

区 分	市 名	いわき市			明 石 市		
		決 算 額	構 成 比	人口1人 当たり額	決 算 額	構 成 比	人口1人 当たり額
		千円	%	円	千円	%	円
1	人 件 費	22,701,432	14.6	73,564	20,677,911	16.3	67,707
2	物 件 費	26,906,049	17.3	87,189	17,776,560	14.0	58,207
3	維 持 補 修 費	2,200,807	1.4	7,132	2,104,366	1.7	6,890
4	扶 助 費	34,494,185	22.2	111,779	42,913,965	33.9	140,515
5	補 助 費 等	15,227,956	9.8	49,346	9,855,026	7.8	32,269
6	公 債 費	12,710,210	8.2	41,188	11,839,303	9.4	38,766
7	積 立 金	10,108,863	6.5	32,758	1,066,260	0.8	3,491
8	投 資 及 び 出 資 金 貸 付 金	2,642,543	1.7	8,563	285,956	0.2	936
9	繰 出 金	12,137,322	7.8	39,331	11,152,008	8.8	36,516
10	前 年 度 繰 上 充 用 金	0	0.0	0	0	0.0	0
11	普 通 建 設 事 業 費	15,534,160	10.0	50,339	8,854,908	7.0	28,994
	(1)補 助	7,417,315	4.8	24,036	3,824,228	3.0	12,522
	(2)単 独	8,116,845	5.2	26,303	5,030,680	4.0	16,472
	(3)そ の 他	0	0.0	0	0	0.0	0
12	災 害 復 旧 事 業 費	660,073	0.4	2,139	0	0.0	0
13	失 業 対 策 事 業 費	0	0.0	0	0	0.0	0
	合 計	155,323,600	100.0	503,328	126,526,263	100.0	414,291

性 質 別 歳 出 内 訳

久留米市			秋田市			盛岡市			
決算額	構成比	人口1人 当たり額	決算額	構成比	人口1人 当たり額	決算額	構成比	人口1人 当たり額	
千円	%	円	千円	%	円	千円	%	円	
17,668,382	12.2	58,580	21,113,014	14.1	70,710	15,555,682	11.4	55,239	1
22,447,987	15.4	74,427	21,182,376	14.1	70,942	18,367,671	13.4	65,224	2
1,617,666	1.1	5,363	2,530,827	1.7	8,476	2,160,770	1.6	7,673	3
47,631,070	32.8	157,922	39,246,157	26.2	131,440	38,601,963	28.3	137,077	4
13,977,583	9.6	46,343	14,016,146	9.4	46,942	15,164,634	11.1	53,850	5
13,484,115	9.3	44,707	13,734,074	9.2	45,997	12,856,974	9.4	45,656	6
2,282,431	1.6	7,567	1,103,294	0.7	3,695	2,411,474	1.8	8,563	7
5,032,494	3.5	16,685	7,637,993	5.1	25,580	521,484	0.4	1,852	8
12,504,689	8.6	41,460	12,606,174	8.4	42,219	10,091,388	7.4	35,835	9
0	0.0	0	0	0.0	0	0	0.0	0	10
8,287,946	5.7	27,479	16,480,955	11.0	55,196	20,774,427	15.2	73,771	11
3,294,048	2.3	10,921	7,089,973	4.7	23,745	9,048,153	6.6	32,130	(1)
4,993,898	3.4	16,557	9,390,982	6.3	31,451	11,726,274	8.6	41,641	(2)
0	0.0	0	0	0.0	0	0	0.0	0	(3)
482,813	0.3	1,601	171,785	0.1	575	70,691	0.1	251	12
0	0.0	0	0	0.0	0	0	0.0	0	13
145,417,176	100.0	482,133	149,822,795	100.0	501,773	136,577,158	100.0	484,992	

性 質 別 歳 出 内 訳

区 分	市 名	福 島 市			水 戸 市		
		決 算 額	構 成 比	人 口 1 人 当 たり 額	決 算 額	構 成 比	人 口 1 人 当 たり 額
		千 円	%	円	千 円	%	円
1	人 件 費	18,880,859	15.1	70,094	17,779,102	13.1	66,045
2	物 件 費	22,172,268	17.8	82,314	18,548,637	13.7	68,904
3	維 持 補 修 費	1,420,785	1.1	5,275	462,726	0.3	1,719
4	扶 助 費	28,276,495	22.7	104,975	37,241,616	27.5	138,344
5	補 助 費 等	13,346,912	10.7	49,550	11,397,492	8.4	42,339
6	公 債 費	9,258,835	7.4	34,373	10,592,459	7.8	39,349
7	積 立 金	4,260,976	3.4	15,819	3,665,163	2.7	13,615
8	投 資 及 び 出 資 金 貸 付 金	1,369,903	1.1	5,086	913,111	0.7	3,392
9	繰 出 金	9,669,145	7.8	35,896	8,881,763	6.6	32,994
10	前 年 度 繰 上 充 用 金	0	0.0	0	0	0.0	0
11	普 通 建 設 事 業 費	15,661,157	12.6	58,141	25,753,045	19.0	95,667
	(1)補 助	8,912,178	7.1	33,086	12,668,398	9.4	47,060
	(2)単 独	6,748,979	5.4	25,055	13,084,647	9.7	48,606
	(3)そ の 他	0	0.0	0	0	0.0	0
12	災 害 復 旧 事 業 費	392,497	0.3	1,457	0	0.0	0
13	失 業 対 策 事 業 費	0	0.0	0	0	0.0	0
	合 計	124,709,832	100.0	462,981	135,235,114	100.0	502,367

性 質 別 歳 出 内 訳

青 森 市			八 尾 市			福 井 市			
決 算 額	構 成 比	人 口 1 人 当 たり 額	決 算 額	構 成 比	人 口 1 人 当 たり 額	決 算 額	構 成 比	人 口 1 人 当 たり 額	
千 円	%	円	千 円	%	円	千 円	%	円	
13,623,549	10.3	50,627	17,940,667	14.6	68,686	19,141,593	15.4	74,645	1
15,770,306	11.9	58,605	15,780,096	12.9	60,415	16,253,919	13.1	63,384	2
5,993,355	4.5	22,272	448,184	0.4	1,716	2,290,606	1.8	8,933	3
44,330,233	33.6	164,738	46,957,434	38.3	179,778	31,014,805	25.0	120,946	4
17,874,494	13.5	66,424	11,681,579	9.5	44,723	10,500,059	8.5	40,946	5
12,925,817	9.8	48,034	9,379,883	7.6	35,911	14,941,440	12.1	58,266	6
352,917	0.3	1,311	1,874,458	1.5	7,176	659,678	0.5	2,572	7
429,976	0.3	1,598	931,421	0.8	3,566	1,210,641	1.0	4,721	8
11,699,369	8.9	43,477	10,677,908	8.7	40,881	9,723,132	7.8	37,917	9
0	0.0	0	0	0.0	0	0	0.0	0	10
8,992,878	6.8	33,419	7,045,096	5.7	26,972	17,708,402	14.3	69,056	11
6,268,100	4.7	23,293	2,427,874	2.0	9,295	10,257,882	8.3	40,002	(1)
2,724,778	2.1	10,126	4,596,497	3.7	17,598	7,310,359	5.9	28,508	(2)
0	0.0	0	20,725	0.0	79	140,161	0.1	547	(3)
26,659	0.0	99	0	0.0	0	488,012	0.4	1,903	12
0	0.0	0	0	0.0	0	0	0.0	0	13
132,019,553	100.0	490,606	122,716,726	100.0	469,824	123,932,287	100.0	483,289	

性 質 別 歳 出 内 訳

区 分	市 名	松 山 市			下 関 市		
		決 算 額	構 成 比	人 口 1 人 当 たり 額	決 算 額	構 成 比	人 口 1 人 当 たり 額
		千 円	%	円	千 円	%	円
1	人 件 費	27,382,327	13.0	107,681	20,651,947	14.2	82,936
2	物 件 費	31,043,196	14.8	122,077	20,254,436	14.0	81,339
3	維 持 補 修 費	1,388,131	0.7	5,459	1,320,576	0.9	5,303
4	扶 助 費	71,249,398	33.9	280,187	29,736,841	20.5	119,419
5	補 助 費 等	21,230,016	10.1	83,487	10,689,769	7.4	42,929
6	公 債 費	16,535,916	7.9	65,027	15,594,016	10.8	62,624
7	積 立 金	1,475,932	0.7	5,804	15,620,719	10.8	62,731
8	投 資 及 び 出 資 金 貸 付 金	6,902,839	3.3	27,145	2,809,204	1.9	11,281
9	繰 出 金	20,861,752	9.9	82,039	13,437,463	9.3	53,963
10	前 年 度 繰 上 充 用 金	0	0.0	0	0	0.0	0
11	普 通 建 設 事 業 費	11,487,107	5.5	45,173	14,319,420	9.9	57,505
	(1)補 助	5,633,968	2.7	22,156	9,965,224	6.9	40,019
	(2)単 独	5,837,090	2.8	22,954	4,354,196	3.0	17,486
	(3)そ の 他	16,049	0.0	63	0	0.0	0
12	災 害 復 旧 事 業 費	335,191	0.2	1,318	491,594	0.3	1,974
13	失 業 対 策 事 業 費	0	0.0	0	0	0.0	0
	合 計	209,891,805	100.0	825,397	144,925,985	100.0	582,004

性 質 別 歳 出 内 訳

函 館 市			山 形 市			佐 世 保 市			
決 算 額	構 成 比	人 口 1 人 当 たり 額	決 算 額	構 成 比	人 口 1 人 当 たり 額	決 算 額	構 成 比	人 口 1 人 当 たり 額	
千 円	%	円	千 円	%	円	千 円	%	円	
17,103,826	11.7	70,541	15,952,193	13.7	66,655	19,836,195	14.9	83,455	1
18,889,234	12.9	77,904	21,392,034	18.4	89,384	20,341,745	15.3	85,582	2
3,642,978	2.5	15,025	1,330,809	1.1	5,561	1,005,243	0.8	4,229	3
46,435,363	31.7	191,512	25,081,186	21.5	104,799	37,201,183	27.9	156,514	4
16,795,664	11.5	69,270	13,188,120	11.3	55,105	7,234,265	5.4	30,436	5
12,396,758	8.5	51,128	8,403,376	7.2	35,113	10,991,938	8.3	46,246	6
1,965,336	1.3	8,106	2,996,931	2.6	12,522	5,191,602	3.9	21,842	7
5,609,378	3.8	23,135	3,818,919	3.3	15,957	2,812,344	2.1	11,832	8
13,519,835	9.2	55,759	8,595,817	7.4	35,917	10,537,842	7.9	44,335	9
0	0.0	0	0	0.0	0	0	0.0	0	10
10,193,333	7.0	42,040	15,599,868	13.4	65,183	17,336,808	13.0	72,940	11
5,741,106	3.9	23,678	8,963,405	7.7	37,453	9,773,282	7.3	41,118	(1)
4,435,711	3.0	18,294	6,555,784	5.6	27,393	7,515,812	5.6	31,621	(2)
16,516	0.0	68	80,679	0.1	337	47,714	0.0	201	(3)
0	0.0	0	38,047	0.0	159	707,302	0.5	2,976	12
0	0.0	0	0	0.0	0	0	0.0	0	13
146,551,705	100.0	604,419	116,397,300	100.0	486,355	133,196,467	100.0	560,388	

性 質 別 歳 出 内 訳

区 分	市 名	松 本 市			寝 屋 川 市		
		決 算 額	構 成 比	人 口 1 人 当 たり 額	決 算 額	構 成 比	人 口 1 人 当 たり 額
		千 円	%	円	千 円	%	円
1	人 件 費	17,231,717	15.4	73,102	11,365,010	10.8	50,134
2	物 件 費	17,847,156	15.9	75,713	11,858,836	11.2	52,312
3	維 持 補 修 費	1,253,355	1.1	5,317	387,160	0.4	1,708
4	扶 助 費	22,364,937	20.0	94,879	37,387,490	35.5	164,926
5	補 助 費 等	12,659,590	11.3	53,706	10,439,623	9.9	46,052
6	公 債 費	8,987,395	8.0	38,127	5,772,123	5.5	25,462
7	積 立 金	2,282,704	2.0	9,684	6,941,694	6.6	30,622
8	投 資 及 び 出 資 金 貸 付 金	6,032,575	5.4	25,592	648,495	0.6	2,861
9	繰 出 金	8,517,028	7.6	36,132	9,621,508	9.1	42,443
10	前 年 度 繰 上 充 用 金	0	0.0	0	0	0.0	0
11	普 通 建 設 事 業 費	14,593,314	13.0	61,910	11,016,933	10.4	48,598
	(1)補 助	6,016,403	5.4	25,524	6,192,055	5.9	27,315
	(2)単 独	8,576,911	7.7	36,386	2,908,475	2.8	12,830
	(3)そ の 他	0	0.0	0	1,916,403	1.8	8,454
12	災 害 復 旧 事 業 費	232,003	0.2	984	0	0.0	0
13	失 業 対 策 事 業 費	0	0.0	0	0	0.0	0
合 計		112,001,774	100.0	475,148	105,438,872	100.0	465,117

性 質 別 歳 出 内 訳

八 戸 市			呉 市			松 江 市			
決 算 額	構 成 比	人 口 1 人 当 たり 額	決 算 額	構 成 比	人 口 1 人 当 たり 額	決 算 額	構 成 比	人 口 1 人 当 たり 額	
千 円	%	円	千 円	%	円	千 円	%	円	
10,272,834	9.6	46,751	17,020,813	17.8	81,793	17,288,249	15.5	87,870	1
15,694,974	14.7	71,427	1,451,109	1.5	6,973	15,407,170	13.8	78,309	2
1,284,652	1.2	5,846	1,084,021	1.1	5,209	746,301	0.7	3,793	3
31,314,125	29.3	142,510	26,282,057	27.4	126,298	26,429,151	23.7	134,330	4
15,299,928	14.3	69,630	7,859,304	8.2	37,768	13,851,543	12.4	70,402	5
9,898,807	9.3	45,049	11,966,244	12.5	57,503	11,581,756	10.4	58,866	6
2,170,853	2.0	9,880	2,394,012	2.5	11,504	2,702,375	2.4	13,735	7
2,241,227	2.1	10,200	3,943,561	4.1	18,951	1,380,075	1.2	7,014	8
9,046,627	8.5	41,171	10,837,966	11.3	52,082	7,759,532	6.9	39,439	9
0	0.0	0	0	0.0	0	0	0.0	0	10
9,540,924	8.9	43,421	10,387,442	10.8	49,917	13,364,055	12.0	67,925	11
4,518,914	4.2	20,565	3,602,160	3.8	17,310	3,565,405	3.2	18,122	(1)
5,021,836	4.7	22,854	6,785,282	7.1	32,606	9,796,453	8.8	49,792	(2)
174	0.0	1	0	0.0	0	2,197	0.0	11	(3)
0	0.0	0	2,520,316	2.6	12,111	1,183,434	1.1	6,015	12
0	0.0	0	0	0.0	0	0	0.0	0	13
106,764,951	100.0	485,885	95,746,845	100.0	460,109	111,693,641	100.0	567,699	

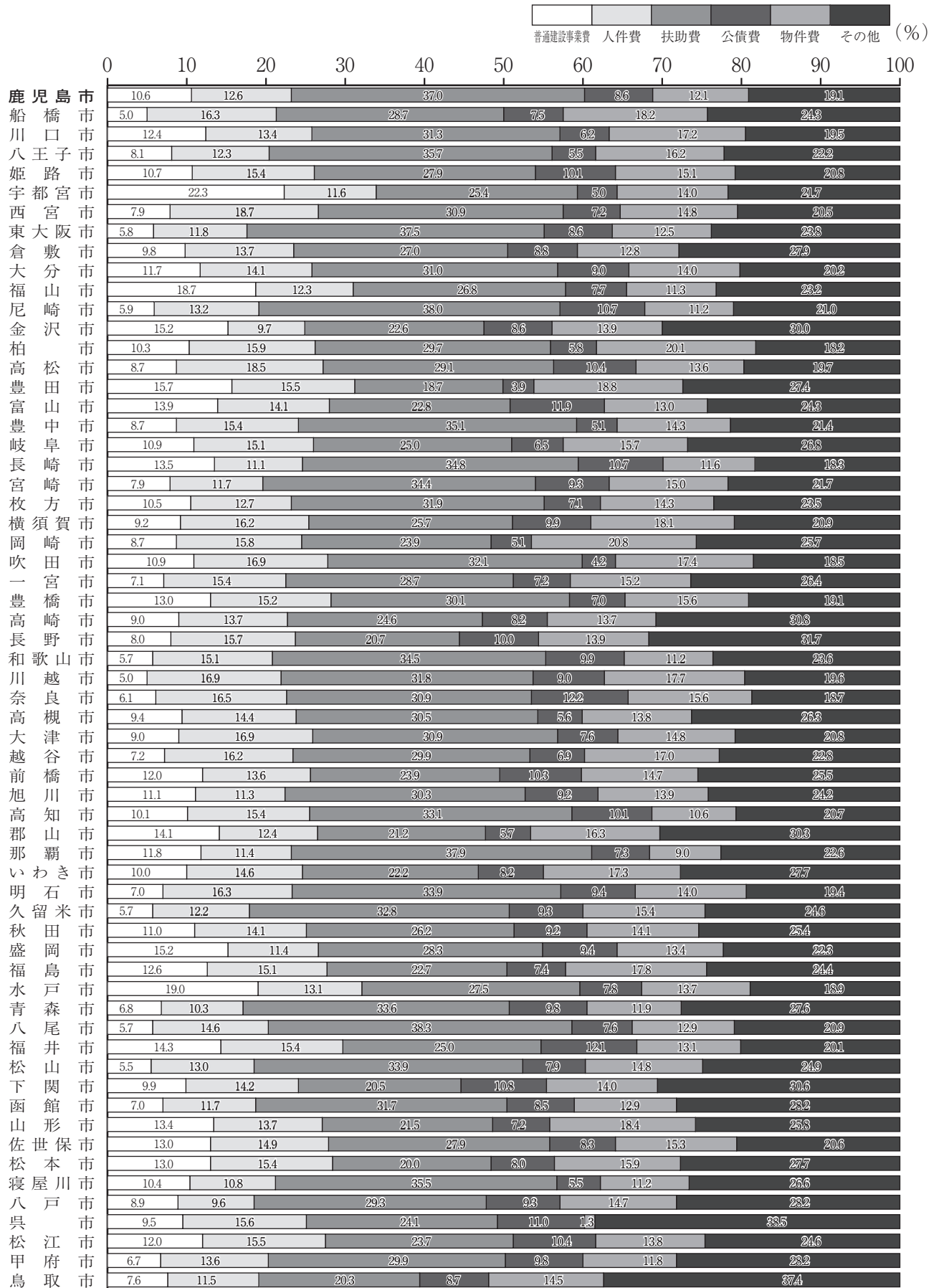


性 質 別 歳 出 内 訳

区 分	市 名	甲 府 市			鳥 取 市		
		決 算 額	構 成 比	人 口 1 人 当 たり 額	決 算 額	構 成 比	人 口 1 人 当 たり 額
		千 円	%	円	千 円	%	円
1	人 件 費	11,584,419	13.6	62,399	12,899,386	11.5	70,812
2	物 件 費	10,044,668	11.8	54,105	16,237,894	14.5	89,139
3	維 持 補 修 費	376,486	0.4	2,028	1,203,269	1.1	6,605
4	扶 助 費	25,470,948	29.9	137,198	22,845,139	20.3	125,410
5	補 助 費 等	15,998,897	18.8	86,177	16,487,289	14.7	90,508
6	公 債 費	8,384,582	9.8	45,163	9,739,454	8.7	53,466
7	積 立 金	1,698,220	2.0	9,147	1,651,031	1.5	9,063
8	投 資 及 び 出 資 金 貸 付 金	228,920	0.3	1,233	15,125,792	13.5	83,034
9	繰 出 金	5,842,736	6.8	31,472	7,102,869	6.3	38,992
10	前 年 度 繰 上 充 用 金	0	0.0	0	0	0.0	0
11	普 通 建 設 事 業 費	5,686,613	6.7	30,631	8,535,608	7.6	46,857
	(1)補 助	3,183,170	3.7	17,146	5,025,836	4.5	27,590
	(2)単 独	2,502,208	2.9	13,478	3,509,772	3.1	19,267
	(3)そ の 他	1,235	0.0	7	0	0.0	0
12	災 害 復 旧 事 業 費	0	0.0	0	543,193	0.5	2,982
13	失 業 対 策 事 業 費	0	0.0	0	0	0.0	0
	合 計	85,316,489	100.0	459,553	112,370,924	100.0	616,870

図6

# 性質別歳出の構成割合



## 7. 健全化判断比率の状況

(鹿児島市を除き、令和5年3月末の住民基本台帳人口順に掲載)

市名	区分	実質赤字比率	連結実質赤字比率	実質公債費比率	将来負担比率
		%	%	%	%
鹿児島市	市	-	-	4.3	25.1
鹿嶋市	市	-	-	3.4	-
船橋市	市	-	-	3.1	6.7
川口市	市	-	-	3.2	-
八王子市	市	-	-	△0.4	-
宇都宮市	市	-	-	3.9	11.6
西宮市	市	-	-	4.5	43.1
東大阪	市	-	-	6.9	-
倉敷市	市	-	-	2.5	-
大分市	市	-	-	5.8	32.0
福山市	市	-	-	1.3	-
尼崎市	市	-	-	8.5	19.5
金沢市	市	-	-	4.3	23.6
柏崎市	市	-	-	2.0	-
高松市	市	-	-	7.0	66.8
豊田市	市	-	-	1.3	-
富山市	市	-	-	8.0	94.9
豊中	市	-	-	2.5	-
岐阜	市	-	-	2.9	-
長崎市	市	-	-	9.7	103.9
宮崎	市	-	-	6.8	30.1
枚方	市	-	-	0.6	-
横須賀	市	-	-	5.5	17.1
岡崎市	市	-	-	0.6	-
吹田市	市	-	-	△0.3	-
一宮	市	-	-	3.4	16.5
豊高	市	-	-	4.4	27.8
長野	市	-	-	4.2	28.2
和歌山	市	-	-	4.9	27.7
川越	市	-	-	9.4	95.0
奈良	市	-	-	6.4	63.1
高槻	市	-	-	9.5	90.0
大津	市	-	-	△1.3	-
越谷	市	-	-	△0.5	-
前橋	市	-	-	6.0	2.1
旭川	市	-	-	8.2	59.3
高知	市	-	-	8.5	82.0
那覇	市	-	-	12.7	160.9
いわき	市	-	-	1.9	-
明石	市	-	-	8.6	45.7
久留米	市	-	-	8.7	-
秋田	市	-	-	4.0	21.0
盛岡	市	-	-	3.8	5.2
福島	市	-	-	8.6	94.5
水戸	市	-	-	10.5	62.0
青森	市	-	-	2.3	2.7
八尾	市	-	-	9.2	132.9
福井	市	-	-	12.1	77.6
松山	市	-	-	3.4	-
下関	市	-	-	10.8	43.5
函館	市	-	-	7.9	24.3
山形	市	-	-	10.0	41.0
山形	市	-	-	5.1	37.4
佐世	市	-	-	7.6	97.0
松本	市	-	-	4.7	-
寝屋川	市	-	-	3.5	-
八戸	市	-	-	△1.2	-
呉	市	-	-	8.6	96.5
松	市	-	-	6.0	43.7
甲府	市	-	-	9.9	69.1
鳥取	市	-	-	8.0	24.2
鳥取	市	-	-	8.7	62.5

※ 実質赤字額又は連結実質赤字額がない場合は、「-」を記載している。

8. 普通建設事業費の状況

(人口1人当たり金額の多い順)

市名	区分	金額	歳出中に 占める割合	人口1人当たり	
				金額	本市との比較
		千円	%	円	%
宇都宮市	市	58,261,588	22.3	112,932	222.5
水戸市	市	25,753,045	19.0	95,667	188.5
福山市	市	39,940,442	18.7	86,986	171.4
金沢市	市	35,951,354	15.2	80,665	158.9
長崎市	市	31,312,986	13.5	78,528	154.7
豊田市	市	31,443,420	15.7	75,364	148.5
盛岡市	市	20,774,427	15.2	73,771	145.3
佐世保市	市	17,336,808	13.0	72,940	143.7
福井市	市	17,708,402	14.3	69,056	136.0
松江市	市	13,364,055	12.0	67,925	133.8
那覇市	市	21,150,930	11.8	67,031	132.1
郡山市	市	20,914,614	14.1	66,105	130.2
山形市	市	15,599,868	13.4	65,183	128.4
旭川市	市	20,834,207	11.1	64,597	127.3
富山市	市	25,701,291	13.9	63,064	124.2
松本市	市	14,593,314	13.0	61,910	122.0
福島市	市	15,661,157	12.6	58,141	114.5
下関市	市	14,319,420	9.9	57,505	113.3
前橋市	市	18,578,680	12.0	56,238	110.8
秋田市	市	16,480,955	11.0	55,196	108.7
大分市	市	24,788,239	11.7	52,593	103.6
高知市	市	16,458,830	10.1	51,814	102.1
岐阜市	市	20,564,714	10.9	51,246	101.0
鹿児島市	市	<b>30,080,120</b>	<b>10.6</b>	<b>50,761</b>	<b>100.0</b>
いわき市	市	15,534,160	10.0	50,339	99.2
呉市	市	10,387,442	9.5	49,917	98.3
豊橋市	市	17,959,456	13.0	48,627	95.8
寝屋川市	市	11,016,933	10.4	48,598	95.7
川口市	市	29,089,254	12.4	48,090	94.7
鳥取市	市	8,535,608	7.6	46,857	92.3
姫路市	市	24,593,935	10.7	46,660	91.9
松山市	市	11,487,107	5.5	45,173	89.0
吹田市	市	17,076,795	10.9	44,793	88.2
倉敷市	市	21,059,950	9.8	44,178	87.0
八戸市	市	9,540,924	8.9	43,421	85.5
枚方市	市	16,770,616	10.5	42,425	83.6
高崎市	市	15,589,288	9.0	42,350	83.4
函館市	市	10,193,333	7.0	42,040	82.8
横須賀市	市	15,942,953	9.2	41,358	81.5
高槻市	市	13,652,678	9.4	39,230	77.3
豊中市	市	15,584,565	8.7	38,298	75.4
宮崎市	市	14,921,381	7.9	37,501	73.9
柏市	市	16,019,825	10.3	36,899	72.7
大津市	市	12,534,752	9.0	36,455	71.8
高松市	市	15,108,574	8.7	35,929	70.8
長野市	市	13,148,807	8.0	35,868	70.7
青森市	市	8,992,878	6.8	33,419	65.8
八王子市	市	18,480,860	8.1	32,941	64.9
西宮市	市	15,722,985	7.9	32,605	64.2
岡崎市	市	12,417,335	8.7	32,355	63.7
甲府市	市	5,686,613	6.7	30,631	60.3
明石市	市	8,854,908	7.0	28,994	57.1
尼崎市	市	13,222,793	5.9	28,851	56.8
久米市	市	8,287,946	5.7	27,479	54.1
大東市	市	13,090,754	5.8	27,313	53.8
八尾市	市	7,045,096	5.7	26,972	53.1
奈良市	市	9,282,391	6.1	26,497	52.2
和歌山市	市	9,376,104	5.7	26,175	51.6
一宮市	市	9,857,451	7.1	25,972	51.2
越谷市	市	8,861,025	7.2	25,785	50.8
船橋市	市	11,876,507	5.0	18,339	36.1
川越市	市	6,102,144	5.0	17,287	34.1

9. 人件費の状況

(市税に占める人件費の割合の高い順)

市 名	区 分	人 件 費 (A)	市 税 (B)	市税に占める人件費の割合 (A) / (B)
		千円	千円	%
佐世保市	市	19,836,195	29,677,258	66.8
下関市	市	20,651,947	32,970,868	62.6
松江市	市	17,288,249	28,879,051	59.9
呉市	市	17,020,813	30,924,244	55.0
高松市	市	25,149,750	45,761,365	55.0
鳥取市	市	12,899,386	24,069,355	53.6
函館市	市	17,103,826	32,031,925	53.4
旭川市	市	21,346,051	40,481,178	52.7
高松市	市	32,163,120	65,155,945	49.4
秋田県	市	21,113,014	43,281,791	48.8
奈良県	市	24,988,933	52,433,832	47.7
長崎県	市	25,817,437	54,302,182	47.5
横須賀市	市	27,996,972	59,138,443	47.3
福島市	市	18,880,859	40,396,317	46.7
明石市	市	20,677,911	44,706,689	46.3
松本市	市	17,231,717	37,521,099	45.9
八尾市	市	17,940,667	40,015,496	44.8
いわき市	市	22,701,432	51,799,226	43.8
大山町	市	23,527,914	53,711,015	43.8
長野県	市	15,952,193	36,504,766	43.7
岐阜県	市	25,928,244	59,736,362	43.4
福井県	市	28,405,118	66,812,615	42.5
福水町	市	19,141,593	45,058,422	42.5
和歌山県	市	17,779,102	42,089,956	42.2
久米町	市	24,873,887	58,993,622	42.2
一宮市	市	17,668,382	42,776,652	41.3
西宮市	市	21,362,070	51,875,002	41.2
高槻市	市	37,337,955	91,169,786	41.0
高槻市	市	20,825,574	51,410,705	40.5
鹿嶋市	市	<b>35,787,151</b>	<b>89,932,209</b>	<b>39.8</b>
青森県	市	13,623,549	34,298,236	39.7
甲府市	市	11,584,419	29,410,916	39.4
宮崎県	市	22,109,918	56,152,352	39.4
越谷市	市	20,060,132	51,041,764	39.3
松山県	市	27,382,327	70,434,337	38.9
前橋市	市	21,104,081	54,310,840	38.9
寝屋川市	市	11,365,010	29,450,105	38.6
豊中市	市	27,550,913	71,685,998	38.4
那覇市	市	20,358,745	54,048,320	37.7
吹田市	市	26,405,634	70,539,746	37.4
大分県	市	29,770,590	80,662,416	36.9
高崎県	市	23,663,562	64,271,977	36.8
船橋市	市	38,764,118	105,489,851	36.7
盛岡市	市	15,555,682	42,529,791	36.6
姫路市	市	35,504,152	99,073,528	35.8
尼崎市	市	29,497,025	82,597,797	35.7
郡山市	市	18,475,829	51,751,042	35.7
枚方市	市	20,356,276	57,912,707	35.1
川越市	市	20,567,183	58,902,490	34.9
柏市	市	24,778,138	71,074,213	34.9
福山市	市	26,308,531	77,206,575	34.1
富山県	市	26,072,418	76,720,387	34.0
大東市	市	26,924,263	79,506,234	33.9
倉敷市	市	29,419,866	87,637,993	33.6
八戸市	市	10,272,834	30,852,001	33.3
宇都宮市	市	30,346,118	93,175,820	32.6
豊橋市	市	20,961,442	65,321,527	32.1
岡崎市	市	22,628,290	70,635,510	32.0
川口市	市	31,337,371	100,945,458	31.0
八王子市	市	28,107,532	92,744,193	30.3
金沢市	市	22,957,780	83,643,692	27.4
豊田市	市	31,077,430	121,306,134	25.6

## 用語の解説

### 1. 会計の区分

地方公共団体の会計は単一であることが理想であるが、地方公共団体の複雑多岐な事務を単一の会計で処理することは困難であり、特別会計を設け、一般会計と区分して経理することとされている。現在、多くの特別会計があるが、決算統計上はこれを大別して普通会計と公営事業会計の2つに分けている。

特別会計の設置については、その相当の部分が地方公共団体の自主性に委ねられていることから、団体間の画一性を欠いているのが現状であり、決算統計では地方公共団体相互間の比較や時系列比較が可能となるよう、会計の区分は次のとおりとする。

なお、この普通会計および公営事業会計という名称は地方財政統計上における分類上の用語にすぎないが、一般的に地方財政の計数をいうときはこの普通会計を称していることが多く、「地方財政の状況」（地方財政白書）等にも使用されている。

#### (1) 普通会計

普通会計とは、公営事業会計以外の会計を総合して1つの会計としてまとめたものをいう。したがって、一般会計の中で、公営事業会計に係る全部または一部の収支（新たに建設中のものを含む。）を経理している場合においては、これに係る一切の収支は普通会計から分別して、公営事業会計中の該当会計において経理されたものとして取り扱うものである。

#### (2) 公営事業会計

公営事業会計とは、地方財政法等の規定により、いずれの団体も特別会計を設けてその経理を行わなければならない公営企業や事業に係る会計をいうものであり、地方財政統計では、これを次のように分類している。

##### ア 公営企業会計

公営企業会計とは、次に掲げる事業に係る会計をいう。

- (ア) 水道事業（簡易水道事業を除く。）
  - (イ) 工業用水道事業
  - (ウ) 交通事業（路面電車事業、都市高速鉄道事業、自動車運送事業、懸垂電車等事業、船舶運航事業）
  - (エ) 電気事業
  - (オ) ガス事業
  - (カ) 簡易水道事業
  - (キ) 港湾整備事業（埋立事業並びに荷役機械、上屋、倉庫、貯木場及び船舶の離着岸を補助するための船舶を使用させる事業に限る。）
  - (ク) 病院事業

病院とは、医療法第1条の5に規定する病床数20床以上の施設を有するものをいう。なお、

国民健康保険事業会計の直診勘定に属する病床数20床以上の施設を有する病院については、同会計から分離して公営企業会計の病院事業として取扱い、一般行政上の目的から経営しているもの、例えば大学附属病院、独立の伝染病院等で法非適用のものについては、病床数の如何にかかわらず、すべて病院事業として取り扱わないものである。

(ケ) 市場事業

(コ) と畜場事業

(カ) 観光施設事業 {休養宿泊施設事業、索道事業（ロープウェイ、スキーリフト等）、その他観光事業}

(シ) 宅地造成事業（臨海土地造成事業、その他造成事業）

(ス) 下水道事業 {公共下水道事業（特定公共下水道事業及び特定環境保全公共下水道事業を含む。）、流域下水道事業、農業集落排水事業、漁業集落排水事業、林業集落排水事業、簡易排水事業、小規模集合排水処理事業、特定地域生活排水処理事業、個別排水処理事業}

(セ) 有料道路事業（観光地有料道路事業を含む。）

(ソ) 駐車場整備事業（観光地駐車場整備事業を含む。）

(タ) 介護サービス事業（指定介護老人福祉施設、介護老人保健施設、老人短期入所施設、老人デイサービスセンター、指定訪問看護ステーションの5つの施設により介護サービスを提供する事業に限る。）

イ その他の公営企業会計

その他の公営企業会計とは、ア及びウからクまでに掲げる事業以外の事業で、地方公営企業法の全部または一部を適用している事業に係る会計をいう。

ウ 収益事業会計

この会計には、競馬、自転車競走、小型自動車競走、モーターボート競走及び宝くじの各事業に係る会計を含める。

エ 国民健康保険事業会計

国民健康保険事業会計のうち、直診勘定に係る病床数20床以上の病院については、公営企業会計の病院事業として取り扱うものとする。

オ 後期高齢者医療事業会計

後期高齢者医療事業会計とは、高齢者の医療の確保に関する法律により市町村及び広域連合が行う後期高齢者医療事業に係る会計をいう。

カ 介護保険事業会計

介護保険事業会計とは、介護保険法により市町村が行う介護保険事業に係る会計をいう。ただし、指定介護老人福祉施設、介護老人保健施設、老人短期入所施設、老人デイサービスセンター、指定訪問看護ステーションの5つの施設により介護サービスを提供する事業については、公営企業会計の介護サービス事業として取り扱うものとする。

キ 農業共済事業会計

農業共済事業会計とは、農業災害補償法により市町村が行う農業共済事業に係る会計をいう。

## ク 交通災害共済事業会計

交通災害共済事業会計とは、市町村が条例等により直接行う交通災害共済事業に係る会計をいう。

## 2. 形式収支

$$\text{形式収支} = \text{歳入決算額} - \text{歳出決算額}$$

形式収支は、上記の式によって求められる。これは出納閉鎖期日における当該年度中に収入された現金（前年度からの繰越金を含み、繰上充用金を除く。）と支出された現金との差額すなわち現金主義による表示であり、歳入決算額が歳出決算額を上回る場合には剰余を生じて黒字決算となり、反対の場合には現金の不足を生じて赤字決算となる。

普通会計の形式収支は、現金主義の建前に立っているため、当該年度における収入された現金と支出された現金の差額を表示するにとどまっております。現実の財政運営では現金の収支として現れてこない要素（本来当該年度において債務が確定し、支払義務が発生しているが未だ支払をしていないもの、当該年度の施行すべき事業をなんらかの事由によって執行せず翌年度に繰り越したものに充てるべき現金など）があるので、団体の収支の実態を的確に示しているとは言い難い。

## 3. 実質収支

実質収支は、形式収支から継続費通次繰越、繰越明許費繰越、事故繰越、事業繰越および支払繰延に伴い翌年度へ繰り越すべき財源を差し引いて求める。これは事業繰越等にかかる繰越事業を当該年度に執行し、または当該年度に発生した債務をその年度に履行したのものとして、いわゆる発生主義の要素を加味して実質的な財政収支を求めるものである。

これを算式で示すと次のとおりである。

$$\text{実質収支} = \text{形式収支} - \text{翌年度へ繰り越すべき財源（事業繰越等繰越額} - \text{事業繰越等繰越事業に伴う未収入特定財源）}$$

上の算式により求められた実質収支は、いわば地方公共団体の純剰余または純損失を意味するものであることから、実質収支に示される黒字または赤字は当該団体の財政運営の状況を判断する重要なポイントとなる。

実質収支において黒字額が減少したり、赤字額が増加したりする傾向が現れはじめたときは、財政健全性に対する警鐘と考え、その原因を究明し、解決策を講じなければならない。

実質収支の黒字額はどの程度が適正かということであるが、これは団体の財政規模や当該年度の経済の景気等によって一概には表せないが、経験的におおむね標準財政規模の3～5%程度が望ましいと考えられている。



なお、実質収支において一定限度を超えた赤字を生じている団体には、現行制度上、翌年度の地方債の発行が制限されていることを注意すべきである。すなわち、起債予定年度の前年度の一般会計等の実質収支の赤字額を前年度の標準財政規模で除して得た数値が都道府県にあっては5%以上、市町村にあっては20%以上の場合は、地方公共団体の財政の健全化に関する法律に定める財政再生計画をたてて財政の再生を行う場合でなければ、地方財政法第5条第1項第5号に掲げる経費の財源として地方債を発行することに制限を受けることになる。

#### 4. 単年度収支

$$\text{単年度収支} = \text{当該年度の実質収支} - \text{前年度の実質収支}$$

実質収支は前年度以前からの収支の累積であって、そのなかには前年度の実質収支が赤字にせよ黒字にせよ含まれている。たとえば、前年度において実質収支が黒字である場合、このうち地方自治法第233条の2ただし書の規定による基金繰入額を除いた額は繰越金として当該年度の歳入とされ、当該年度の実質収支をそれだけ増加させる要素となっている。したがって、当該年度だけの収支をとらえる場合には、前記の算式によって得た収支をみる必要がある。これを単年度収支という。

単年度収支が黒字であるということは、前年度の実質収支が黒字の場合には当該年度に新たな剰余を生じたことを意味し、赤字の場合には過去の赤字を解消したことになる。

また逆に単年度収支が赤字であるということは、前年度の実質収支が黒字の場合には過去の剰余金を使用され、赤字の場合は赤字額が増加したことを意味する。

このように単年度収支が黒字であるか、赤字であるかを分析する意味は、それが翌年度の財政運営、特に歳出規模の伸縮に大きな影響を与える結果となる点にある。

単年度収支が黒字の場合にあっては、翌年度の自然増収に黒字額の2倍相当額を加えた額まで翌年度の歳出規模を伸張することが可能であり、赤字の場合は歳出中に赤字解消財源を計上しなければならないため、翌年度の純然たる歳出規模は自然増収分から赤字額の2倍相当額を控除した歳出規模に圧縮を図らないと収支が均衡しないことになる。また単年度収支は当該年度のみの実質的な収入と支出との差額を意味し、当該年度の増減収入と当該年度の増減支出の差額であるともいえる。

#### 5. 実質単年度収支

収支結果に表れないが、歳入、歳出のなかに実質的な黒字要素または赤字要素があることに注意する必要がある。たとえば、積立金を積み立てるとか、後年度の債務を繰り上げて償還するというのは実質的な黒字要素である。また積立金を取り崩して使用すること（歳入中の基金からの繰入金）は、実質的な赤字要素である。

実質単年度収支は、これらの当該年度に措置された要素（黒字要素または赤字要素）が仮に歳入、歳出に措置されなかったとした場合、単年度収支が実質的にどのような額になったかを検証するものである。

これを算式で示すと次のとおりである。

$$\text{実質単年度収支} = \text{単年度収支} + \text{財政調整基金積立額} + \text{地方債繰上償還額} - \text{財政調整基金取崩額}$$

基金積立額および地方債の繰上償還額は、ともに後年度財政への配慮から出るものであり、財政上のゆとりを保持し、年度間の財源調整の役割を果たすものである。余裕財源を剰余金の形でもつか、積立金とするかは、それぞれの団体の事情によるが、剰余金の少なくとも1/2は、翌々年度までに積み立てるか、地方債の繰上償還に充てなければならないことになっている。

実質単年度収支についての考え方は、単年度収支とほぼ同様である。

## 6. 自主財源と依存財源

市町村の歳入は、歳出の財源となるものであるから、歳入を分類する場合も、歳出の財源としての見方に立ち、自主財源と依存財源とに分類する方法がある。

この区分の基準は、地方自治体自身が財政運用上、歳入を自律的に決めうるかどうかによるものであると一応定義できる。つまり、自主財源とは市町村が自主的に収入するものを指し、依存財源とは国や県の意思決定に基づき、収入されているものをいう。

ここで決算科目により、これを分類すると次表のとおり分類することができる。

自主財源	{ 地方税, 分担金及び負担金, 使用料, 手数料, 財産収入, 寄附金, 繰入金, 繰越金, 諸収入
依存財源	{ 地方譲与税, 地方交付税, 各種交付金, 国庫支出金, 都道府県支出金, 地方債

自主財源には、①地方税収入が中心となるので収入に安定性がある。②行政の必要性に基づいて課徴されるものであり、住民がその経費を負担し合うという自治の基本としての負担分任性が明瞭である。③地方団体の行政は、非権力的な教育文化、地方開発、都市環境整備等のサービス行政の占める分野が大きく、住民はこれらの利益を享受し、その代償として目的税、負担金、分担金、使用料、手数料により受益に応じた負担を課されるから、応益性が顕著である。——といった特質からみて、収入に占める比重が高ければ高いほど、概念的には、その団体の収入構成が安定的であると言える。しかし、本来、市町村の事務、事業は内容と性格において、制度上、その経費に要する財源を国庫等に求めることを前提としているものがあるので、自主財源の構成が依存財源の構成よりも高ければ高いほどよいという意味は、自主財源が100%に近ければ近いほど収入が安定的であるということではなく、その団体の置かれている財政事情を考慮に入れて、相応的に検討すべきである。

すなわち、地方交付税による財源調整を前提とする現行制度のもとにおいては、税収入源の脆弱な団体にとっては、その収入が既定的に予定されているわけであり、市町村の固有事務以外の事務

については、その事務内容に相応した国庫支出金等の収入が当然にあり得るからである。

## 7. 基準財政需要額

基準財政需要額は各地方公共団体が合理的かつ妥当な水準の行政を行い、または標準的な施設を維持するために必要な財政需要であり、各行政項目ごとに次の算式によって算定したものの合算額である。

$$\text{基準財政需要額} = \text{単位費用} \times \text{測定単位の数値} \times \text{補正係数}$$

基準財政需要額の特色は、次のような点にある。

- (1) 一般財源をもって賄われる額である。したがって、使用料、手数料、国庫支出金等の特定財源をもって賄われるべきものは除外されている。
- (2) 全国水準に基づく経費である。個々の地方公共団体が現実的に必要とする経費を算定するものではない（現実の支出も当然考慮されている）。
- (3) 客観的にみてどの地方公共団体も必要な経費であり、必要不可欠の任意に節減できない経費である。地域的特殊性の強いもの、独自性の強いものは必ずしも算入されるわけではない。

## 8. 基準財政収入額

普通交付税の算定に当たって、各地方公共団体の財政力を合理的に測定するために当該地方公共団体について一定の方式で算定した額をいう。

市町村では、次によって算定した額の合算額である。

- (1) 基準税率（100分の75）をもって算定した法定普通税および事業所税の収入見込額
- (2) 利子割交付金、配当割交付金、株式等譲渡所得割交付金、地方消費税交付金、ゴルフ場利用税交付金および自動車取得税交付金の収入見込額の100分の75の額
- (3) 減収補てん特例交付金、特別交付金の100分の75の額
- (4) 地方揮発油譲与税、特別とん譲与税、航空機燃料譲与税および自動車重量譲与税の収入見込額
- (5) 基準率（100分の75）をもって算定した国有資産等所在市町村交付金の収入見込額
- (6) 交通安全対策特別交付金の収入見込額
- (7) 地方自治法第252条の19による指定都市にあつては、上記のほか軽油引取税交付金の収入見込額の100分の75の額および石油ガス譲与税の収入見込額

$$\text{基準財政収入額} = (1) \sim (7) \text{の合計}$$

この基準財政収入額は、各地方公共団体の財政力を客観的、合理的に測定したものとして、財政力指数、標準税収入等に使用される。

〔基準税率〕

基準財政収入額の算定に当たり、地方税収入見込額の一定割合を算入するための率をいう。

標準税率（標準税率の定めのない地方税については、地方税法に定める税率）の市町村にあっては75 / 100に相当する率とされている。

9. 標準財政規模

地方公共団体が通常水準の行政活動を行ううえで、必要な一般財源の総量を示すものである。

標準財政規模は、普通交付税の算定の方式の基礎として、次の算定によって求められる。

$$\text{標準財政規模} = \text{標準税収入額等}（※） + \text{普通交付税} + \text{臨時財政対策債発行可能額}$$

※標準税収入額等		
基準 財政 収入額	<div style="border: 1px solid black; border-radius: 15px; padding: 10px; display: inline-block;">                 市町村民税所得割における税源移譲相当額の25%                  特別とん譲与税                  自動車重量譲与税                  航空機燃料譲与税                  地方揮発油譲与税                  石油ガス譲与税                  交通安全対策特別交付金             </div>	$\times 100/75 +$ <div style="display: inline-block; vertical-align: middle;">                 特別とん譲与税                  自動車重量譲与税                  航空機燃料譲与税                  地方揮発油譲与税                  石油ガス譲与税                  交通安全対策特別交付金             </div>

10. 財政力指数

地方公共団体の財政上の能力を示す指数をいう。

この指数の求め方は、基準財政収入額を基準財政需要額で除して得た数値で、当該年度前3カ年度分の値をいう。

したがって、財政力指数が「1」に近いほど財政力が強いとみることができ、「1」を超える市町村は普通交付税の不交付団体であって、その団体は超えた率だけ標準的な水準を超えた行政活動をすることが可能となり、それだけ余裕財源を保有していることになる。

## 11. 公債費比率

$$\text{公債費比率} = \frac{A - (B + C)}{D - C} \times 100 (\%)$$

A・・・当該年度の普通会計に係る元利償還金（繰上償還分を除く）

B・・・元利償還金に充当された特定財源

C・・・災害復旧費や財源対策債償還金など基準財政需要額に算入された公債費

D・・・当該年度の標準財政規模

公債費比率は地方債発行の後年度に財政運営に及ぼす影響を知るために有用であり、財政構造の弾力性を測定する指数である。

## 12. 経常収支比率

$$\text{経常収支比率} = \frac{\text{経常経費充当一般財源の額}}{\text{経常一般財源の総額} + \text{減収補てん債特例分} + \text{臨時財政対策債}} \times 100 (\%)$$

経常一般財源とは、経常的収入のうち用途の特定されない収入をいい、具体的には法定普通税、地方譲与税、普通交付税、利子割交付金、配当割交付金、株式等譲渡所得割交付金、地方消費税交付金、ゴルフ場利用税交付金、特別地方消費税交付金、自動車取得税交付金、軽油引取税交付金、地方特例交付金、交通安全対策特別交付金、国有提供施設等所在市町村助成交付金ならび経常的に収入される使用料、手数料、財産収入および諸収入のうち用途の特定されないものをいう。経常一般財源は毎年度連続して経常的に収入され、かつ自由に用途を決定しうるものである。したがって、歳入総額または一般財源総額中に占めるこの割合をみることにより、当該団体の収入の安定性と財政上の自律性が推測されるわけである。

この経常一般財源がどの程度経常経費（人件費・物件費・維持補修費・扶助費・補助費等・公債費等）に充当されたかを示すのが経常収支比率であり、通常、財政構造の弾力性を測定する比率として使われる。

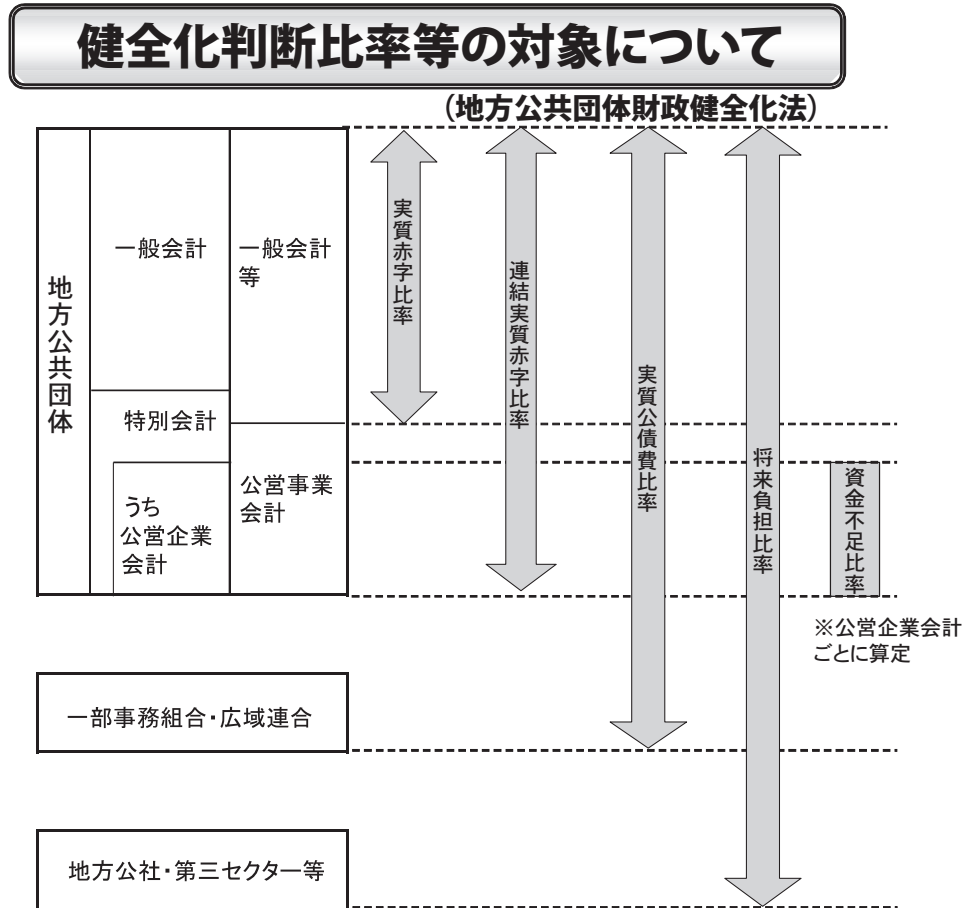
## 13. 健全化判断比率等の概要

地方公共団体の財政状況を統一的な指標で明らかにし、財政の健全化や再生が必要な場合に迅速な対応をとるための「地方公共団体の財政の健全化に関する法律」が平成21年4月に全面施行された。

同法においては、地方公共団体の財政状況を客観的に表し、財政の早期健全化や再生の必要性を判断するものとして、「実質赤字比率」、「連結実質赤字比率」、「実質公債費比率」、「将来負担比率」

の4つの財政指標を「健全化判断比率」として定めている。

この4つの財政指標のいずれかが「早期健全化基準」や「財政再生基準」以上のときには、それぞれ財政健全化計画、財政再生計画を定めて財政対策に取り組むことになる。



#### 14. 実質赤字比率

$$\text{実質赤字比率} = \frac{\text{一般会計等の実質赤字}}{\text{標準財政規模}}$$

実質赤字比率は、一般会計等を対象とした実質赤字の標準財政規模に対する比率である。

15. 連結実質赤字比率

$$\text{連結実質赤字比率} = \frac{\text{連結実質赤字額 (A + B) - (C + D)}{\text{標準財政規模}}$$

A…一般会計および公営企業（地方公営企業法適用企業・非適用企業）以外の特別会計のうち、実質赤字を生じた会計の実質赤字の合計額

B…公営企業の特別会計のうち、資金不足額を生じた会計の資金の不足額の合計額

C…一般会計および公営企業以外の特別会計のうち、実質黒字を生じた会計の実質黒字の合計額

D…公営企業の特別会計のうち、資金の剰余額を生じた会計の資金の剰余額の合計

連結実質赤字比率は、全会計を対象とした実質赤字（または資金の不足額）の標準財政規模に対する比率である。

16. 実質公債費比率

$$\text{実質公債費比率} = \frac{\begin{array}{l} \text{(元利償還金 + 準元利償還金) -} \\ \text{(特定財源 + 元利償還金・準元利償還金に係る基準財政需要額算入額)} \end{array}}{\begin{array}{l} \text{標準財政規模 -} \\ \text{(特定財源 + 元利償還金・準元利償還金に係る基準財政需要額算入額)} \end{array}} \text{の3カ年平均 (3カ年平均)}$$

実質公債費比率は、一般会計等が負担する元利償還金及び準元利償還金の標準財政規模に対する比率である。

17. 将来負担比率

$$\text{将来負担比率} = \frac{\begin{array}{l} \text{将来負担額 - (充当可能基金額 + 特定財源見込額 +} \\ \text{地方債現在高等に係る基準財政需要額算入見込額)} \end{array}}{\text{標準財政規模 - (元利償還金・準元利償還金に係る基準財政需要額算入額)}}$$

将来負担比率は、一般会計等が将来負担すべき実質的な負債の標準財政規模を基本とした額に対する比率である。

## 18. 資金不足比率

$$\text{資金不足比率} = \frac{\text{資金の不足額}}{\text{事業の規模}}$$

資金不足比率は、資金の不足額の事業の規模に対する比率である。この比率が「経営健全化基準」を超えたときは、経営健全化計画を定め、経営改善に取り組むことになる。



*MEMO*