

令和7年第42週【令和7年10月13日(月)～令和7年10月19日(日)】

鹿児島市感染症情報

発行元：鹿児島市保健所

ホームページ <http://www.city.kagoshima.lg.jp> >健康・福祉>健康・医療>感染症、流行疾患>鹿児島市感染症情報（週報・月報・四半期報）

感染症発生動向調査とは…

1981年（昭和56年）から全国で行われている調査事業で、1999年（平成11年）4月に「感染症法」が施行されたことにより、感染症対策の一つとして位置づけられ、感染症の発生状況を毎週、把握・分析し、情報提供することにより、感染症の発生及びまん延を防止することを目的として行われています。

調査対象の疾患は「全数把握対象疾患」と「定点把握対象疾患」に分けられています。

- ・全数把握対象疾患：すべての医療機関において、その疾患を診断した場合に届け出るもの
- ・定点把握対象疾患：指定された医療機関（定点医療機関）において、その疾患を診断した

●全数把握対象疾患の届出状況（患者を診断した医師から届出があった疾患）

令和7年第16週より診断日を基準に届出数を抽出しております。当該週に診断された症例の報告が集計の期日以降に届くこともありますが、その場合は四半期毎に発行する感染症情報にて反映いたします。

類型	届出数
1類感染症	届出はありません
2類感染症	結核4例（肺結核2例、無症状病原体保有者2例）
3類感染症	腸管出血性大腸菌感染症3例
4類感染症	レジオネラ症1例
5類感染症	梅毒2例、播種性クリプトコックス症1例、百日咳3例

●定点把握対象疾患の届出状況（市内の指定医療機関（定点）からの報告）

- ・指定医療機関数（定点）：急性呼吸器感染症（ARI）定点14、小児科8、眼科4、基幹1
- ※令和7年第15週より指定医療機関数に変更となりました。
（インフルエンザ/COVID-19定点:23→ARI定点:14、小児科定点:14→8）

定点あたりの患者数（上位5疾患 ※急性呼吸器感染症を除く）を掲載（全体の数は次頁に掲載）
※定点あたりの患者数＝1週間あたりの1医療機関の患者数の平均

順位	疾患名	前週	今週	警報・注意報等
1	感染性胃腸炎	6.38	6.00	↓ 警報開始基準値：20 注意報開始基準値：-
2	伝染性紅斑	4.50	3.88	↓ 警報開始基準値：2 注意報開始基準値：-
3	RSウイルス	4.38	3.88	↓ 警報開始基準値：- 注意報開始基準値：-
4	COVID-19	5.64	2.93	↓ 警報開始基準値：- 注意報開始基準値：-
5	A群溶血性レンサ球菌咽頭炎	1.75	2.25	↑ 警報開始基準値：8 注意報開始基準値：-

注目の感染症 腸管出血性大腸菌感染症の患者報告が3例ありました。
鹿児島県下に、伝染性紅斑流行発生警報が発令されています。

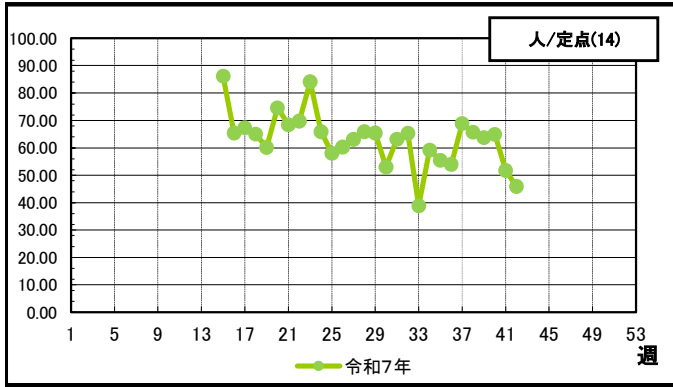
流行の傾向等 腸管出血性大腸菌の主な感染は、飲食物を介した経口感染であり、菌に汚染された飲食物を摂取したりすることなどによって感染します。腸管出血性大腸菌は75℃で1分間以上の加熱で死滅しますので、食品はよく加熱して食べましょう。また、食品を扱う前後は十分な手洗いを心掛けましょう。

●疾患別報告数・定点当たり報告数（色の付いている疾患が定点当たり上位5位）

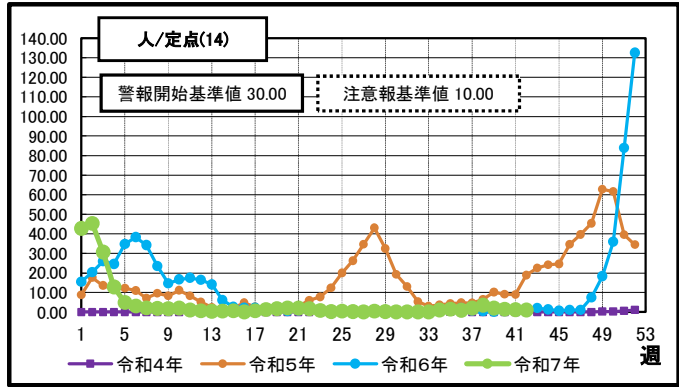
定点種別	前週比	疾患名	週	42	41	40	39	38	37	令和7年 報告数合計
				(本週)	(前週)	(2週前)	(3週前)	(4週前)	(5週前)	
ARI	▼	急性呼吸器感染症（ARI）	報告数	642	724	909	893	919	964	24,761
			定点当たり	45.86	51.71	64.93	63.79	65.64	68.86	—
インフルエンザ	▼	インフルエンザ	報告数	15	16	20	29	50	28	3,846
			定点当たり	1.07	1.14	1.43	2.07	3.57	2.00	—
COVID-19	▼	COVID-19	報告数	41	79	89	112	141	204	3,169
			定点当たり	2.93	5.64	6.36	8.00	10.07	14.57	—
小児科	▼	RSウイルス	報告数	31	35	29	30	25	40	1,070
			定点当たり	3.88	4.38	3.63	3.75	3.13	5.00	—
	▼	咽頭結膜熱	報告数	5	9	7	3	4	3	429
			定点当たり	0.63	1.13	0.88	0.38	0.50	0.38	—
	△	A群溶血性レンサ球菌咽頭炎	報告数	18	14	15	15	21	20	1,331
			定点当たり	2.25	1.75	1.88	1.88	2.63	2.50	—
	▼	感染性胃腸炎	報告数	48	51	58	54	59	61	5,080
			定点当たり	6.00	6.38	7.25	6.75	7.38	7.63	—
	▼	水痘	報告数	0	1	1	2	2	2	165
			定点当たり	0.00	0.13	0.13	0.25	0.25	0.25	—
＝	手足口病	報告数	0	0	0	2	1	1	93	
		定点当たり	0.00	0.00	0.00	0.25	0.13	0.13	—	
▼	伝染性紅斑	報告数	31	36	22	15	15	17	511	
		定点当たり	3.88	4.50	2.75	1.88	1.88	2.13	—	
▼	突発性発疹	報告数	2	5	7	3	4	5	207	
		定点当たり	0.25	0.63	0.88	0.38	0.50	0.63	—	
▼	ヘルパンギーナ	報告数	0	4	0	5	2	7	326	
		定点当たり	0.00	0.50	0.00	0.63	0.25	0.88	—	
＝	流行性耳下腺炎	報告数	0	0	0	0	2	1	26	
		定点当たり	0.00	0.00	0.00	0.00	0.25	0.13	—	
眼科	＝	急性出血性結膜炎	報告数	0	0	0	0	0	0	1
			定点当たり	0.00	0.00	0.00	0.00	0.00	0.00	—
▼	流行性角結膜炎	報告数	0	4	1	3	7	5	34	
		定点当たり	0.00	1.00	0.25	0.75	1.75	1.25	—	
基幹	＝	細菌性髄膜炎	報告数	0	0	0	0	0	0	2
			定点当たり	0.00	0.00	0.00	0.00	0.00	0.00	—
	＝	無菌性髄膜炎	報告数	1	1	1	1	2	0	14
			定点当たり	1.00	1.00	1.00	1.00	2.00	0.00	—
	△	マイコプラズマ肺炎	報告数	1	0	0	1	0	0	23
			定点当たり	1.00	0.00	0.00	1.00	0.00	0.00	—
△	クラミジア肺炎	報告数	1	0	0	0	0	0	1	
		定点当たり	1.00	0.00	0.00	0.00	0.00	0.00	—	
＝	口タウウイルス	報告数	0	0	0	0	0	0	3	
		定点当たり	0.00	0.00	0.00	0.00	0.00	0.00	—	
報告数合計				835	979	1,159	1,168	1,254	1,358	41,092

● 各疾病の報告状況の推移 (比較 その1)

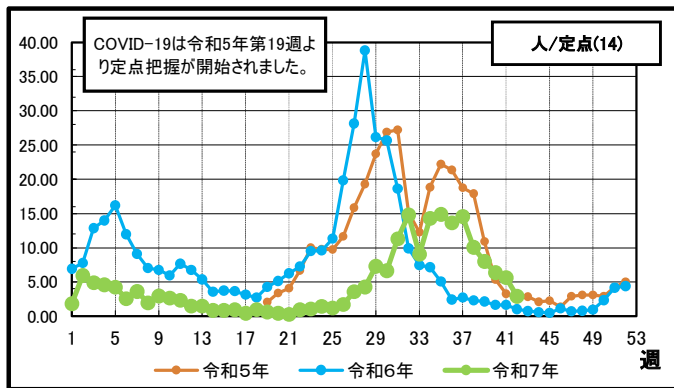
【急性呼吸器感染症】



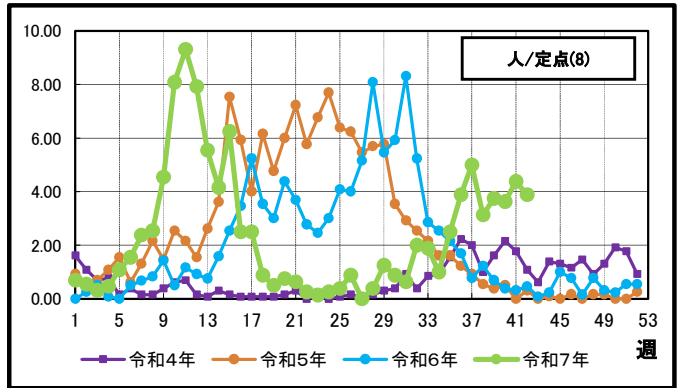
【インフルエンザ】



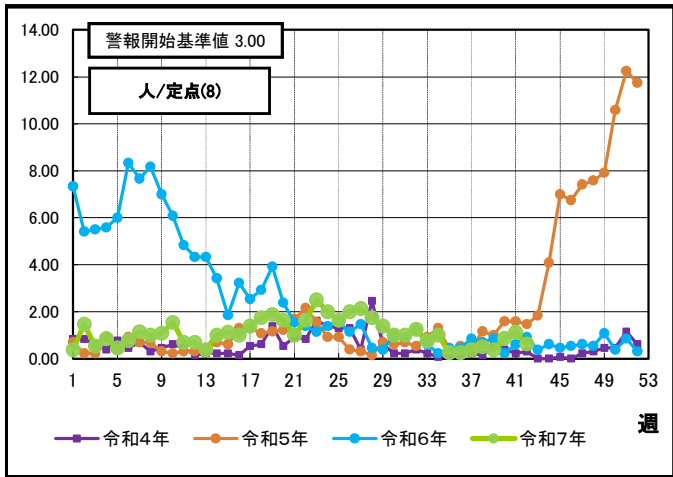
【COVID-19】



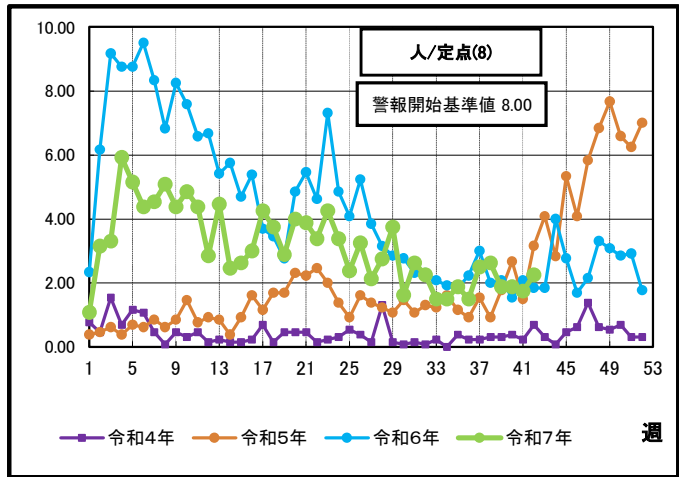
【RSウイルス感染症】



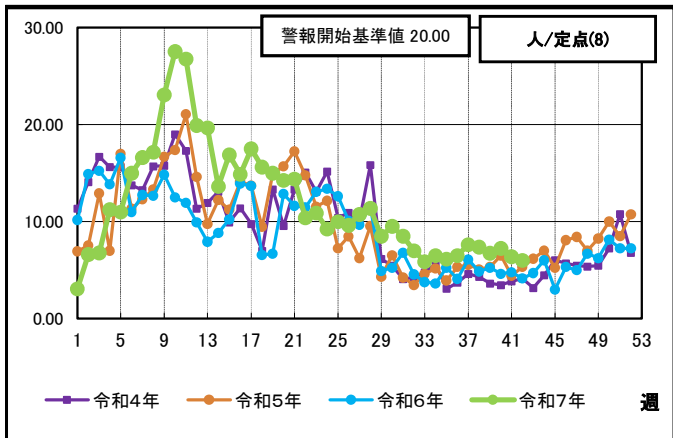
【咽頭結膜熱(プール熱)】



【A群溶血性レンサ球菌咽頭炎】



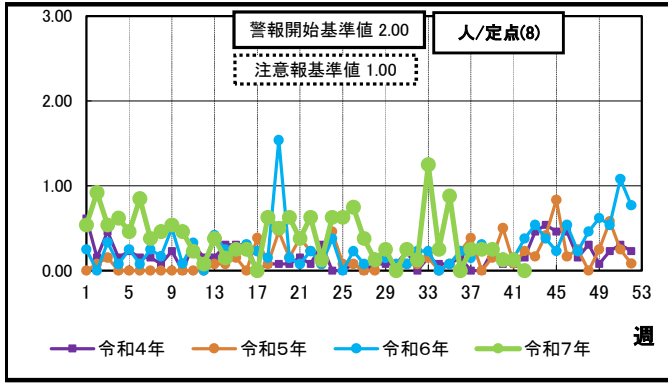
【感染性胃腸炎(おう吐下痢症)】



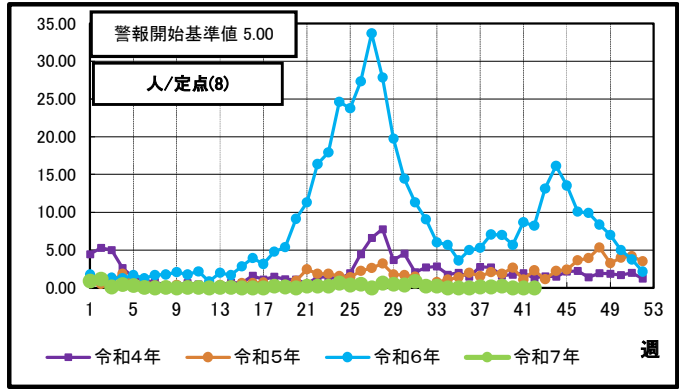
縦軸の値
⇒ 報告数 ÷ 報告義務がある医療機関数
横軸の値
⇒ 報告を受けた週

● 各疾病の報告状況の推移 (比較 その2)

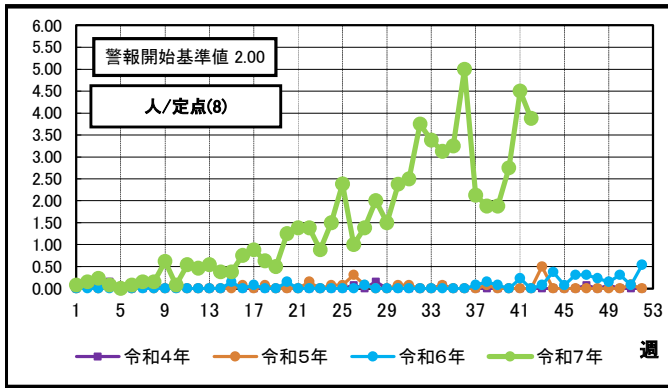
【水痘(みずぼうそう)】



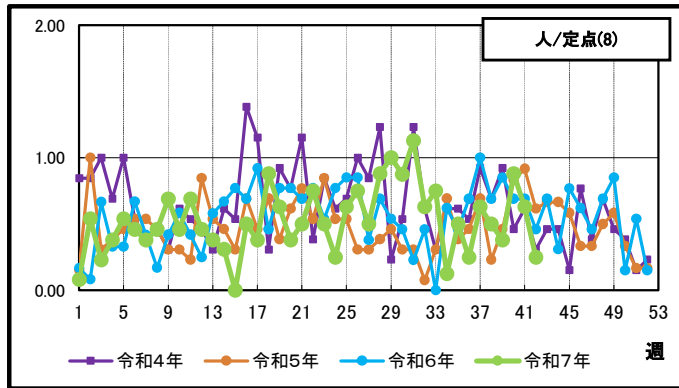
【手足口病】



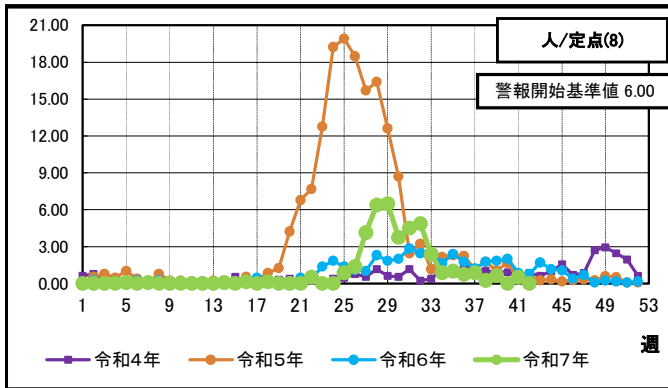
【伝染性紅斑(りんご病)】



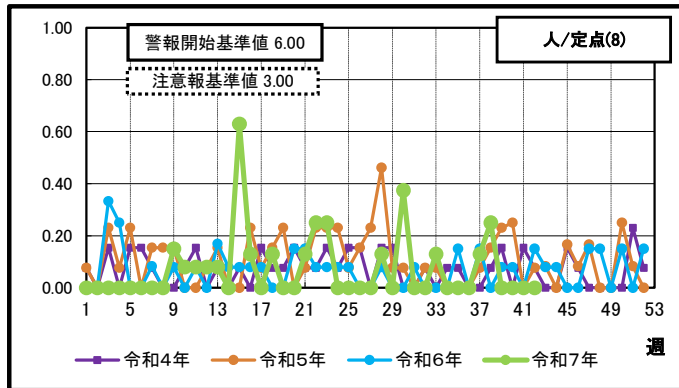
【突発性発疹】



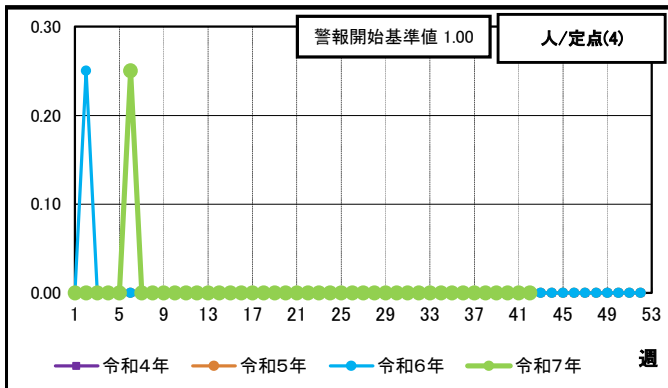
【ヘルパンギーナ】



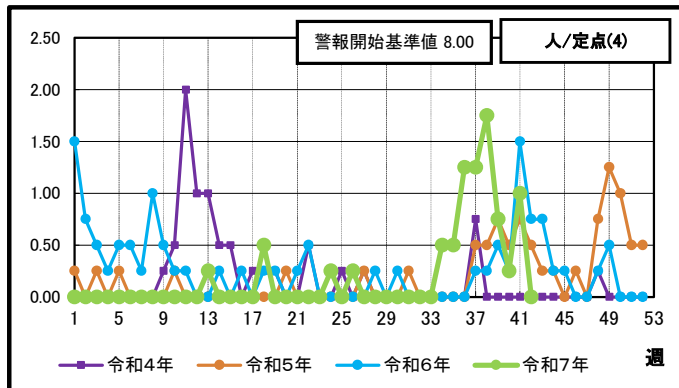
【流行性耳下腺炎(おたふくかぜ)】



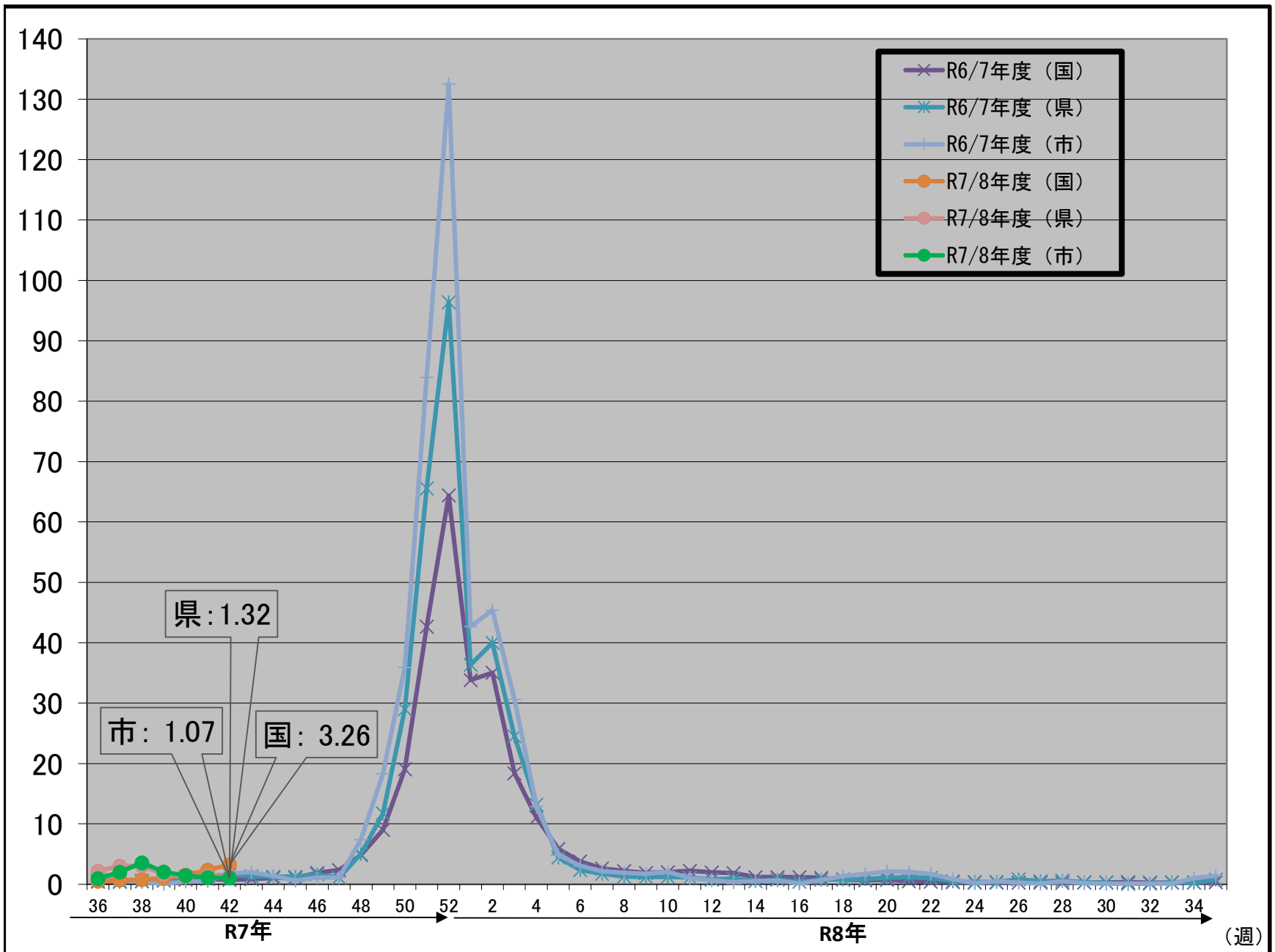
【急性出血性結膜炎】



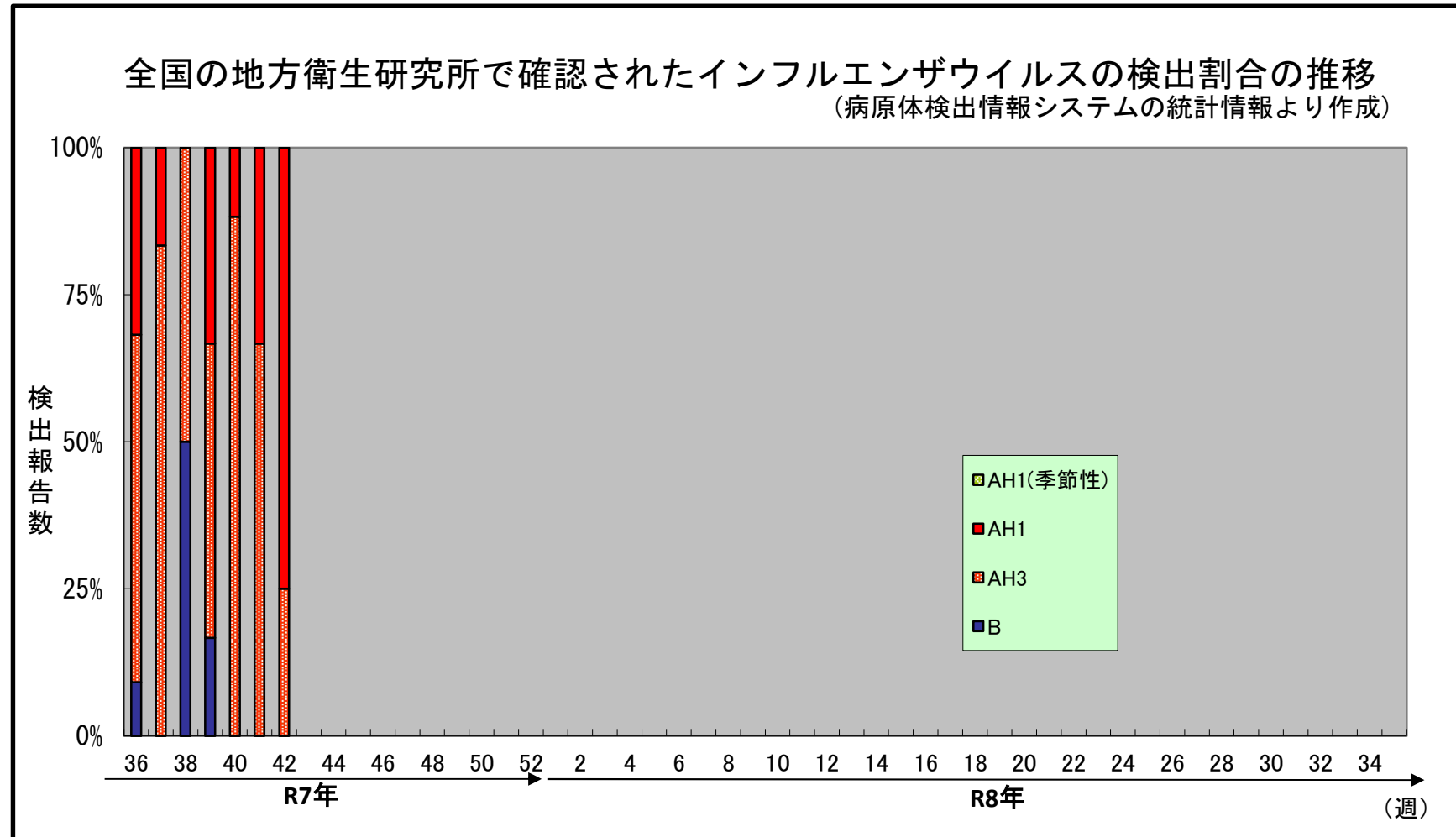
【流行性角結膜炎】



R6/R7/R8シーズンにおけるインフルエンザの発生状況(1定点あたりの報告数)



インフルエンザの発生状況(参考資料)



※感染症発生動向調査システムのインフルエンザ罹患数推計データについては、確定までに時間がかかるため、前週以前の情報が変更される可能性があります。今後の週報でご確認ください。