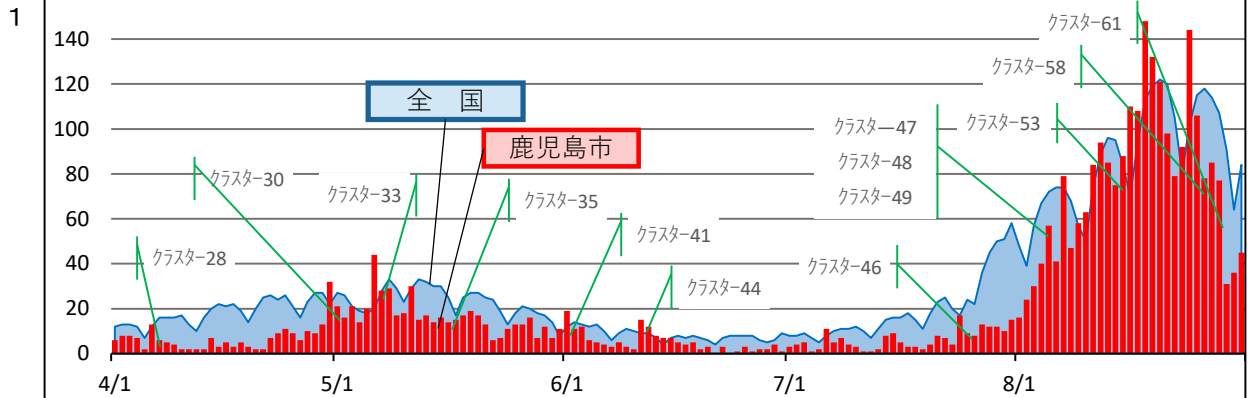
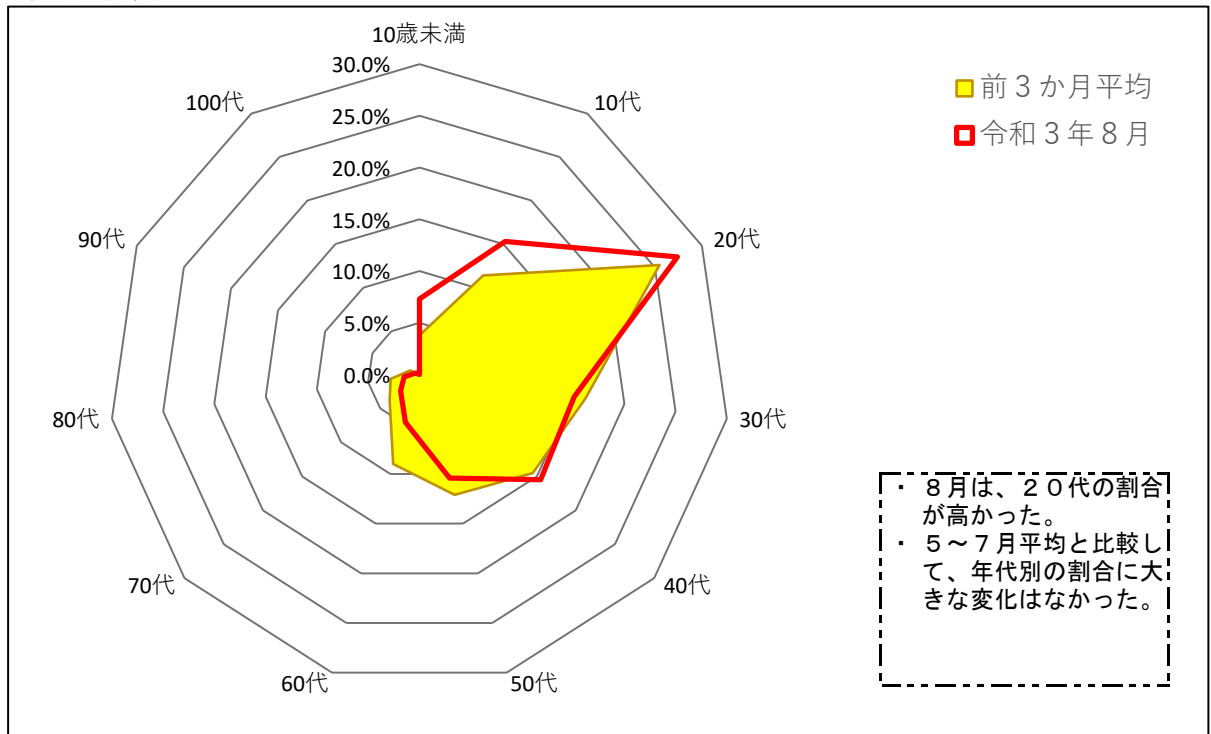


新型コロナウイルス 感染状況まとめ (令和3年8月分) ※暫定版



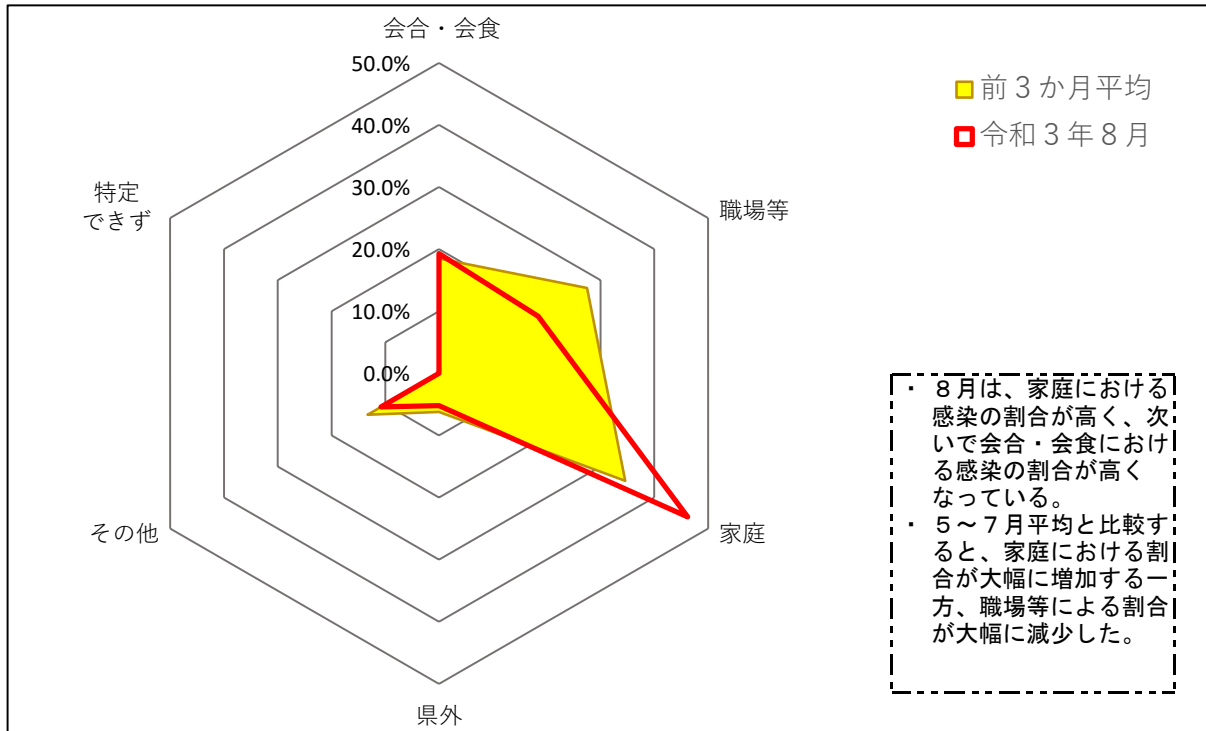
※全国の感染者数は鹿児島市の人口規模に換算

2 年代別感染状況



	令和3年8月		前3か月平均		増減	
	人数	割合	人数	割合	人数	割合
感染者総数	2,371		290		+ 2,081	
10歳未満	174	7.3%	11	3.8%	+ 163	+ 3.5
10代	362	15.3%	33	11.4%	+ 329	+ 3.9
20代	<b>650</b>	<b>27.4%</b>	<b>74</b>	<b>25.5%</b>	<b>+ 576</b>	+ 1.9
30代	357	15.1%	47	16.2%	+ 310	△ 1.1
40代	367	15.5%	42	14.5%	+ 325	+ 1.0
50代	246	10.4%	35	12.1%	+ 211	△ 1.7
60代	113	4.8%	26	9.0%	+ 87	△ 4.2
70代	57	2.4%	11	3.8%	+ 46	△ 1.4
80代	35	1.5%	8	2.8%	+ 27	△ 1.3
90代	9	0.4%	3	1.0%	+ 6	△ 0.6
100代	1	0.0%	0	0.0%	+ 1	+ 0.0

### 3 感染経路



	令和3年8月		前3か月平均		増減	
	人数	割合	人数	割合	人数	割合
感染者総数	1,703		211		+ 1,492	
会合・会食	329	19.3%	39	18.5%	+ 290	+ 0.8
職場等	314	18.4%	58	27.5%	+ 256	△ 9.1
家庭	<b>787</b>	<b>46.2%</b>	<b>73</b>	<b>34.6%</b>	<b>+ 714</b>	<b>+ 11.6</b>
県外	89	5.2%	13	6.2%	+ 76	△ 1.0
その他	184	10.8%	28	13.3%	+ 156	△ 2.5
特定できず	0	0.0%	0	0.0%	+ 0	+ 0.0

※調査中は含まず

### 4 感染状況

- ・ 8月は、月別で過去最高の6つのクラスター（県内47～49、53、58、61例目）が発生するとともに、急激な感染拡大により月別の感染者数も過去最高の数値となった。
- ・ 年代別に見ると、20代の割合が高くなっている。また、10歳未満及び10代の割合が上昇している。
- ・ 感染経路、家庭における感染の割合が高くなっている。

### 5 感染状況から見る注意点

- ・ 8月の感染経路  
8月は県外から帰省した方との接触による感染が増加し、それが家庭に持ち込まれ、家庭内感染につながった事例が多数ありました。
- ・ 家庭内感染について
  - ①感染しない・・・不要不急の外出は控えましょう。
  - ②持ち込まない・・・帰宅時は、必ず手洗いをしましょう。
  - ③うつさない・・・換気をこまめに行いましょう。  
食器やタオル等の共有を控えましょう。  
黙食、会話の際は距離をとりましょう。
  - ④症状が出たら・・・すぐに医療機関を受診しましょう。

※感染者総数が10件以下の場合には翌月にまとめて公表