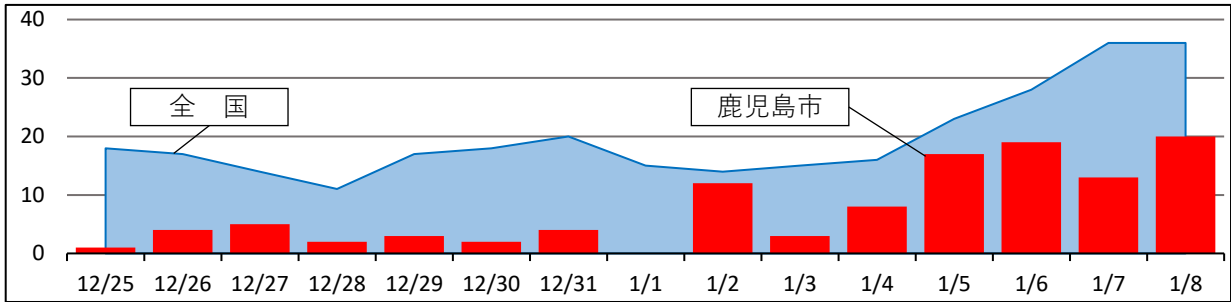


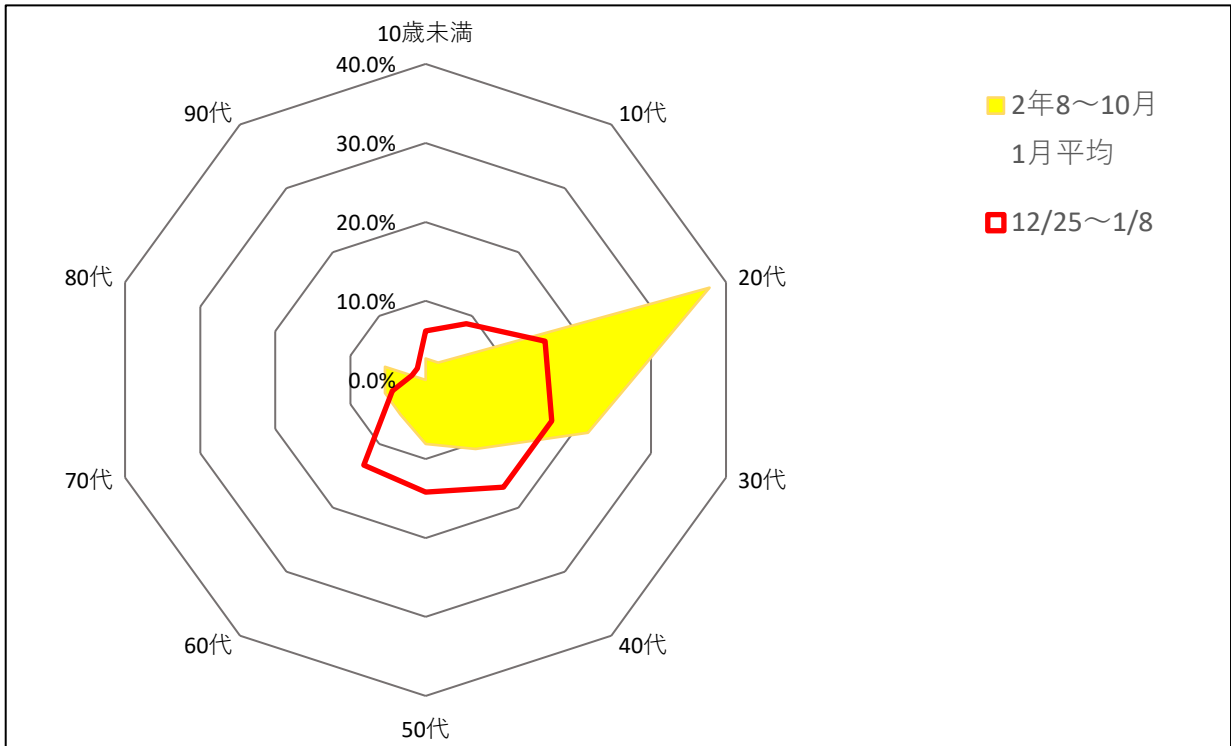
新型コロナウイルス 感染状況まとめ (12/25~1/8)

1 感染者数の推移



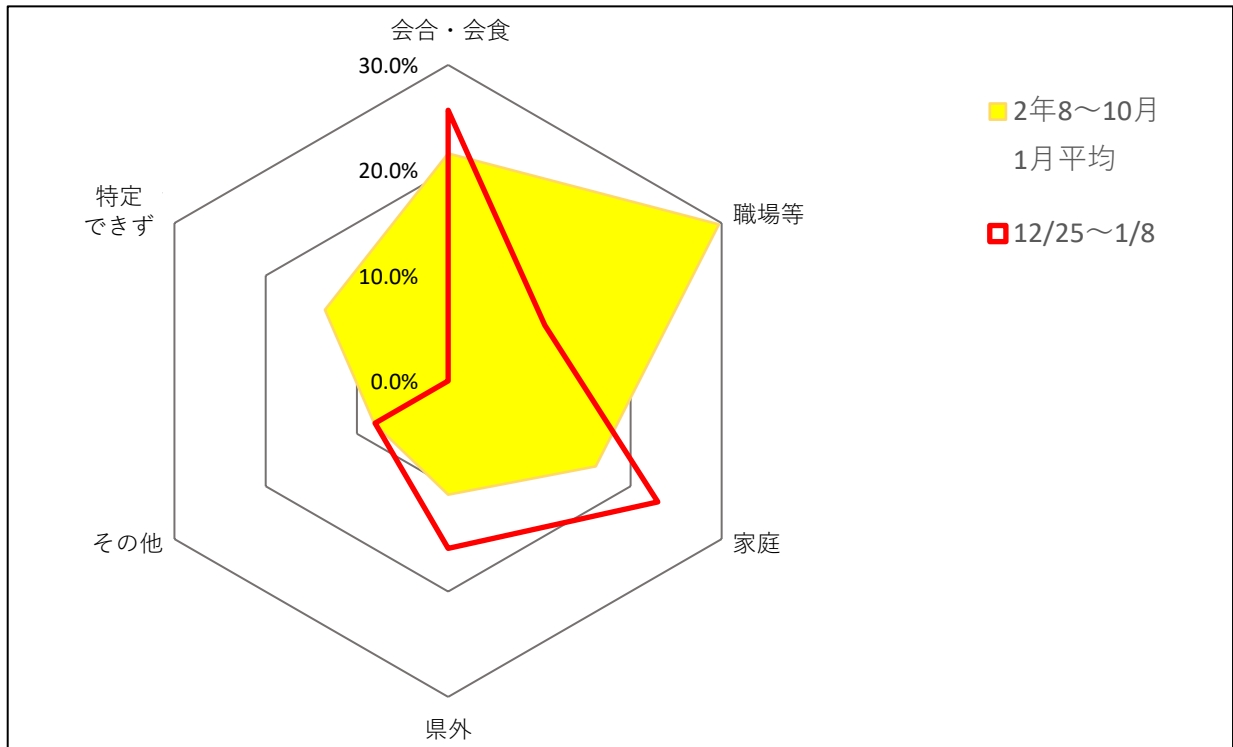
※全国の感染者数は鹿児島市の人口規模に換算

2 年代別感染状況



	12/25~1/8		2年8~10月 1月平均		増減	
	人数	割合	人数	割合	人数	割合
感染者総数	113		37		+ 76	
10歳未満	7	6.2%	1	2.7%	+ 6	+ 3.5
10代	10	8.8%	1	2.7%	+ 9	+ 6.1
20代	18	15.9%	14	37.8%	+ 4	△ 21.9
30代	19	16.8%	8	21.6%	+ 11	△ 4.8
40代	19	16.8%	4	10.8%	+ 15	+ 6.0
50代	16	14.2%	3	8.1%	+ 13	+ 6.1
60代	15	13.3%	2	5.4%	+ 13	+ 7.9
70代	5	4.4%	2	5.4%	+ 3	△ 1.0
80代	2	1.8%	2	5.4%	+ 0	△ 3.6
90代	2	1.8%	0	0.0%	+ 2	+ 1.8

3 感染経路



	12/25～1/8		2年8～10月 1月平均		増減	
	人数	割合	人数	割合	人数	割合
感染者総数	94		37		+ 57	
会合・会食	29	25.7%	8	21.6%	+ 21	+ 4.1
職場等	12	10.6%	11	29.7%	+ 1	△ 19.1
家庭	26	23.0%	6	16.2%	+ 20	+ 6.8
県外	18	15.9%	4	10.8%	+ 14	+ 5.1
その他	9	8.0%	3	8.1%	+ 6	△ 0.1
特定できず	0	0.0%	5	13.5%	△ 5	△ 13.5

※12/25～1/8は調査中のぞく

4 感染状況

- ・ 全国で感染拡大が続く中、本市においても1月に入り連日2桁の感染者確認が続いています。
- ・ 年代別には、8月から10月の平均では、20代、30代の若い年代の感染者の割合が高いたが、年末から年始にかけては、40代、50代、60代の割合が増加し、全年代に広がっています。
- ・ 感染経路は、職場等の割合が減少し、会合・会食、家庭、県外の割合が増加しています。

5 感染状況から見る注意点

- ・ 年代別状況、感染経路から、帰省を含めた県外の方との会合・会食、家庭内の感染が多くなっていることが伺えます。
- ・ 職場等ではしっかりマスクをしても、休憩時間や会合・会食、家庭内ではマスクをはずすことが多くなります。
- ・ 感染リスクが高まる「5つの場面」をしっかりと念頭におき、食事をするときには静かに食事を行い、会話を楽しむ時はマスクをするといった「感染リスクを下げながら会食を楽しむ工夫」をしっかりと行いましょう。
- ・ 飲食店においては、感染対策が進んでおり、従業員と利用者間の感染はあまり見られません。食事をおいしくいただき楽しい時間が過ごせるよう、利用者の皆さんが飲食店の感染対策にしっかりと協力することが大切です。
- ・ 家庭内では、手洗いうがいをしっかりすることや、発熱がなくても、のどが痛い、少しだるいといった予兆を感じたら、早めに医療機関を受診することで、感染を防いでいきましょう。