

1. アンケート調査結果について

(1) アンケート調査の概要

①目的

令和2年度に「ベンチあふれるまちづくり事業」にて市道の歩道上に整備したベンチについて、地域住民の利用状況や整備効果、課題等を把握し、本計画における整備箇所選定の考え方や整備手法等を検討・整理するために調査を実施した。

②調査方法

対象	令和2年度のベンチ設置箇所の町内会役員等 ※若年層の意見等も反映させるため、役員等の家族に調査依頼を行うとともに、町内会公民館へアンケート調査票を配置。
配布数	約550票
期間	令和4年8月5日（金）～8月26日（金） ※3週間
回答方法	調査票へ記入回答（返信用封筒にて郵送） 又は オンライン回答

③調査票の設問構成

分野	内容
回答者の属性	居住地、年齢、ベンチ設置箇所の把握状況
移動手段	利用者の移動手段（徒歩、自転車等）
ベンチの利用状況	利用頻度、利用目的 等
ベンチの設置意向	設置箇所の意向 等
その他	自由意見

(2) 結果概要

・回答数は以下の通り

	紙面回答	Web 回答	計
回答数	239 票	36 票	275 票
回答率	43.5%	6.5%	50.0%

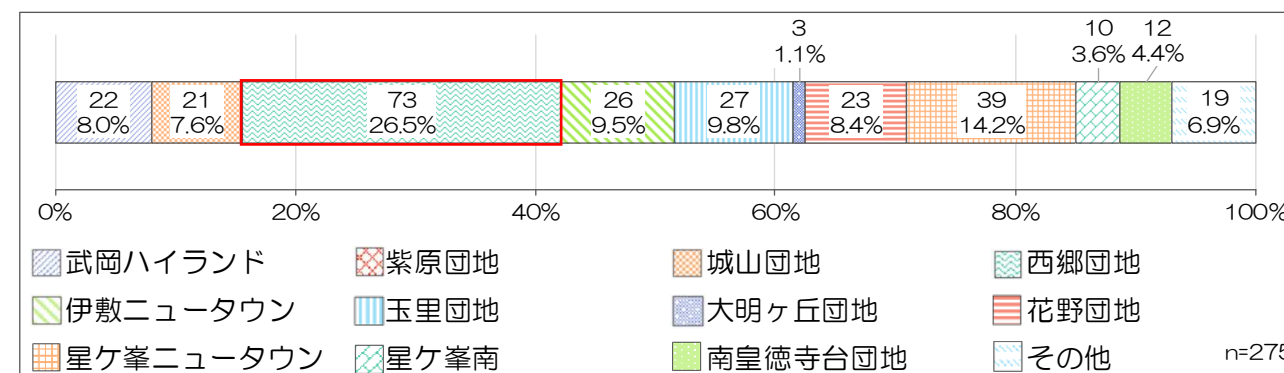
※回答率は配布数の550票を分母として算出

・結果概要は以下の通り

設問項目	結果概要
ベンチの認知状況	○ベンチの認知状況は 全体の約6割 （図3参照）
団地内の移動手段	○団地内の移動手段は「 自動車 」が 約6割で最多 （図4参照） ○ ベンチ利用対象者（徒歩、自転車、バス）の割合は約3割程度 （図4参照）
ベンチの利用頻度	○ 週に数回以上ベンチを利用している人は約1割 （図5参照）
ベンチ利用時の主な目的	○主に「 買い物や病院などへの移動時 」や「 散歩・ランニング・サイクリング時 」にベンチを利用（図6参照）
ベンチの設置要望	○ ベンチの設置を希望しているのは約6割 （図7参照）
ベンチの設置希望場所	○ バス停へのニーズがもっとも多く、次いで歩行者や自転車の通行に支障のない広い場所や、木陰のある場所のニーズが多い （図8参照）

(回答者の属性)

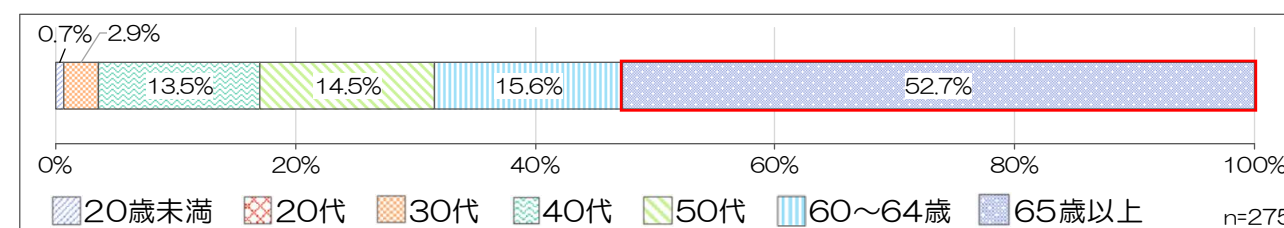
・回答者を居住地別に見ると、「**西郷団地**」が最も多く**26.5%**となっており、次いで「**星ヶ峯ニュータウン**（14.2%）」、「**玉里団地**（9.8%）」の順に多くなっている。※3団地で全体の約半数を占める。



※ラベル上段は回答数、下段は割合
※紫原団地の回答はなし

図1 回答者の属性（居住地別）

・回答者を年代別に見ると、「**65歳以上**」が最も多く**52.7%**を占めている。次いで、「**60～64歳**（15.6%）」、「**50代**（14.5%）」の順に多くなっている。



※20代の回答はなし

図2 回答者の属性（年代別）

(ベンチの認知状況)

- ベンチの認知状況は、全体の約6割を占める。

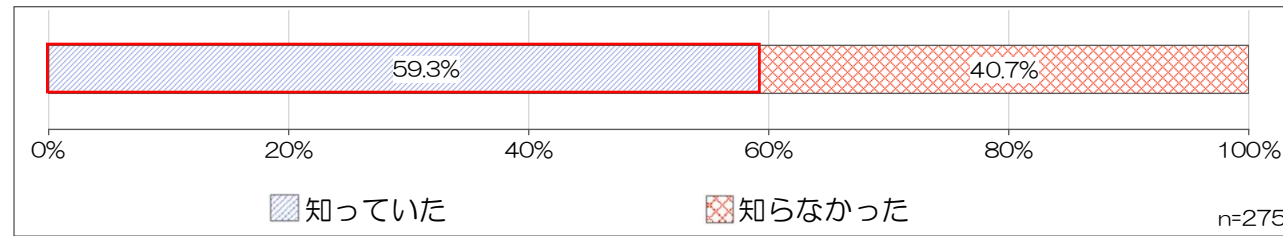



図3 ベンチの認知状況 (単一回答)

(団地内の移動手段)

- 団地内の移動手段としては自動車が多く約6割を占める。一方、ベンチ利用の対象となる「徒歩」「自転車」「バス」の利用者は約3割となっている。



※タクシーの回答はなし

図4 団地内の移動交通手段 (単一回答)

(団地内のベンチの利用頻度)

- 団地内のベンチの利用頻度を見ると、「利用したことがない」が最も多く、約7割を占めている。一方、週に数回程度以上の頻度で利用している人は約1割となっている。

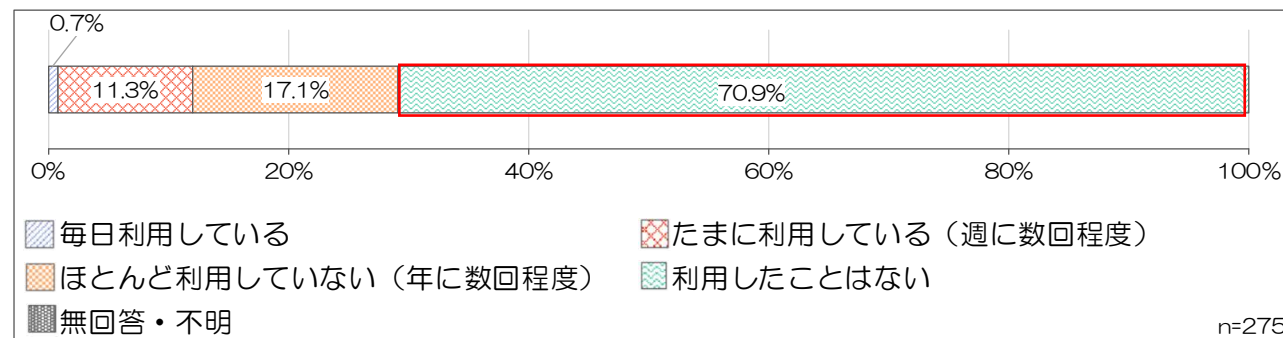
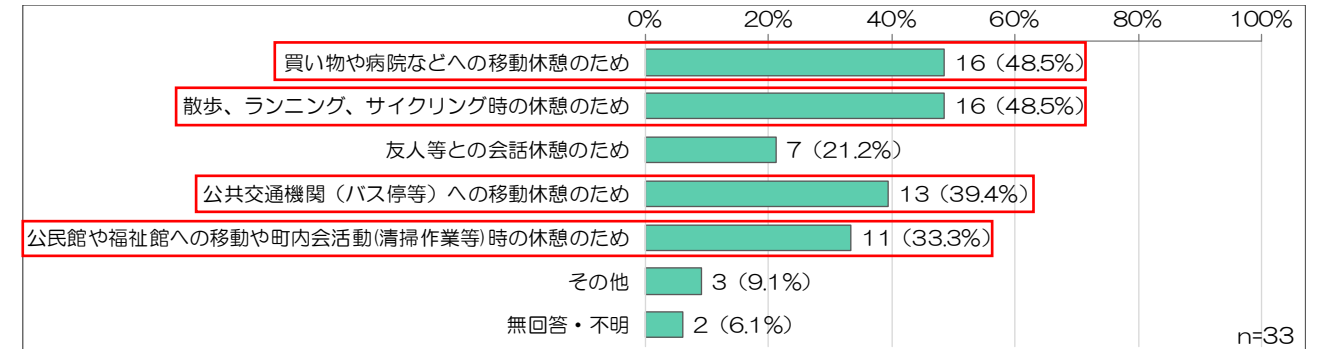


図5 団地内のベンチの利用頻度 (単一回答)

(ベンチ利用時の主な目的)

- ベンチを週に数回以上利用している方 (33名) のうち、利用目的は「買い物や病院などへの移動休憩のため」、「散歩、ランニング、サイクリング時の休憩のため」が48.5%と多く、次いで「公共交通機関 (バス停等) への移動休憩のため」が39.4%、「公民館や福祉館への移動や町内会活動時の休憩のため」が33.3%と多くなっている。



※団地内のベンチを「毎日利用している」「たまに利用している」方のみ回答、ラベルは回答数・()内は割合

図6 ベンチ利用時の主な目的 (複数回答)

(ベンチの設置要望)

- 団地内の歩道へのベンチの設置要望については、「設置してほしい」という意見が57.8%を占めており、「設置しない方がよい (11.3%)」を大きく上回っている。


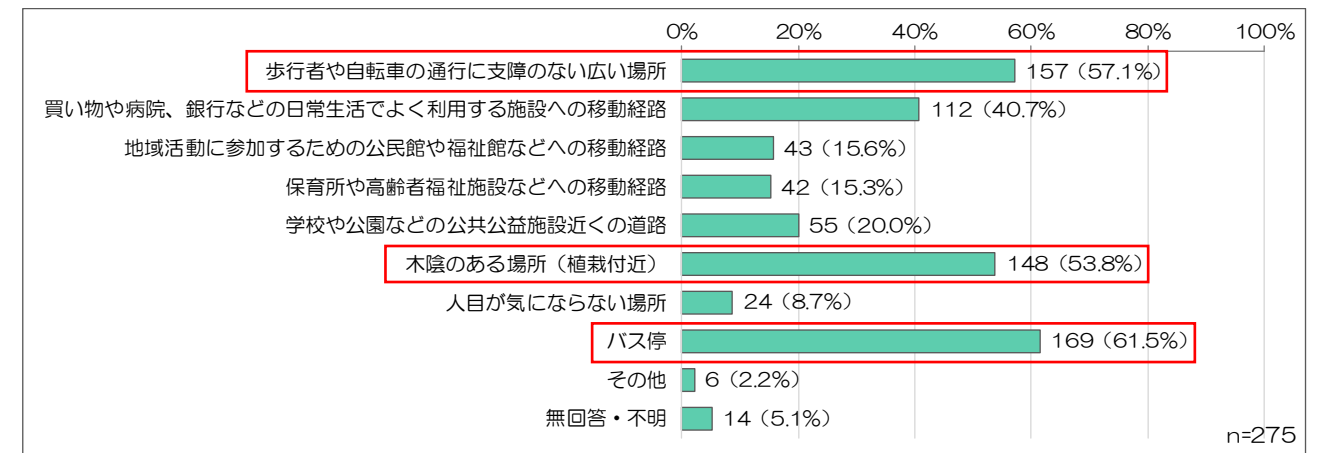


図7 団地内の歩道へのベンチ設置要望 (単一回答)

(ベンチの設置希望場所)

- ベンチの設置希望場所は、「バス停」への要望が61.5%と最も多く、次いで「歩行者や自転車の通行に支障のない広い場所 (57.1%)」、「木陰のある場所 (植栽付近) (53.8%)」となっている。



※ラベルは回答数・()内は割合

図8 ベンチ設置場所の要望 (複数回答)