

平成 3 1 年 度  
当 初 予 算 の 概 要

鹿 児 島 市



# 目 次

## I 当初予算

(1) 会計別前年度比較表	1
(2) 一般会計歳入予算款別前年度比較表	2
(3) 一般会計歳出予算(目的別)前年度比較表	3
(4) 一般会計歳出予算(性質別)前年度比較表	4
一般会計当初予算 歳入・歳出等	5
○ 引上げ分の地方消費税が充てられる社会保障施策に要する経費	8

## II 当初予算の主要事業

(1) 人が行き交う魅力とにぎわいあふれるまち	9
(2) 健やかに暮らせる安全で安心なまち	22
(3) 水と緑が輝く人と地球にやさしいまち	57
(4) 地域産業で若者や女性が活躍できるまち	64
(5) 学ぶよろこびが広がる誇りあるまち	75
(6) 市民生活を支える機能性の高い快適なまち	84
(7) 市民と行政が拓く協働と連携のまち	93

事業内容欄の事業名の後に〔 〕書で問い合わせ課が記入してあります。

なお、( )書は平成31年3月末までの問い合わせ課です。

# I 当初予算

## (1) 会計別前年度比較表

(単位：千円，%)

会 計	平成31年度 (A)		平成30年度 (B)		比較 (A-B)	
	当初予算額	構成比	当初予算額	構成比	増減額	増減率
一 般 会 計	267,033,000	57.9	250,986,000	57.2	16,047,000	6.4
特 別 会 計	127,185,000	27.6	124,031,000	28.2	3,154,000	2.5
土地区画整理事業 清算特別会計	3,700	0.0	3,500	0.0	200	5.7
中央卸売市場 特別会計	1,873,600	0.4	2,756,000	0.6	△882,400	△32.0
地域下水道事業 特別会計	63,800	0.0	69,300	0.0	△5,500	△7.9
桜島観光施設 特別会計	272,400	0.1	106,100	0.0	166,300	156.7
国民健康保険事業 特別会計	65,792,300	14.3	62,789,700	14.3	3,002,600	4.8
介護保険 特別会計	51,394,400	11.2	50,525,200	11.5	869,200	1.7
後期高齢者医療 特別会計	7,578,400	1.6	7,356,200	1.7	222,200	3.0
母子父子寡婦福祉資金 貸付事業特別会計	206,400	0.0	425,000	0.1	△218,600	△51.4
企 業 会 計	66,863,000	14.5	63,963,000	14.6	2,900,000	4.5
病院事業特別会計	24,012,000	5.2	21,916,000	5.0	2,096,000	9.6
交通事業特別会計	6,664,000	1.5	6,884,000	1.6	△220,000	△3.2
水道事業特別会計	18,529,000	4.0	18,405,500	4.2	123,500	0.7
工業用水道事業 特別会計	6,800	0.0	6,700	0.0	100	1.5
公共下水道事業 特別会計	13,061,200	2.8	12,870,800	2.9	190,400	1.5
船舶事業特別会計	4,590,000	1.0	3,880,000	0.9	710,000	18.3
合 計	461,081,000	100.0	438,980,000	100.0	22,101,000	5.0

## (2) 一般会計歳入予算款別前年度比較表

(単位：千円，%)

款	平成31年度 (A)		平成30年度 (B)		比較 (A-B)	
	当初予算額	構成比	当初予算額	構成比	増減額	増減率
市 税	88,489,720	33.1	86,732,169	34.6	1,757,551	2.0
地 方 譲 与 税	1,791,000	0.7	1,692,000	0.7	99,000	5.9
利 子 割 交 付 金	112,000	0.0	107,000	0.0	5,000	4.7
配 当 割 交 付 金	131,000	0.0	192,000	0.1	△61,000	△ 31.8
株式等譲渡所得割交付金	131,000	0.0	156,000	0.1	△25,000	△ 16.0
地方消費税交付金	11,373,000	4.3	11,265,000	4.5	108,000	1.0
ゴルフ場利用税交付金	55,000	0.0	59,000	0.0	△4,000	△ 6.8
自動車取得税交付金	111,000	0.0	219,000	0.1	△108,000	△ 49.3
環境性能割交付金	47,000	0.0	0	0.0	47,000	皆増
地方特例交付金	1,286,293	0.5	460,000	0.2	826,293	179.6
地方交付税	29,500,000	11.1	28,000,000	11.1	1,500,000	5.4
交通安全対策特別交付金	135,000	0.1	135,000	0.0	0	0.0
分担金及び負担金	2,049,924	0.8	2,695,878	1.1	△645,954	△ 24.0
使用料及び手数料	6,162,214	2.3	6,238,504	2.5	△76,290	△ 1.2
国庫支出金	60,637,148	22.7	54,235,433	21.6	6,401,715	11.8
県 支 出 金	20,515,311	7.7	17,772,813	7.1	2,742,498	15.4
財 産 収 入	290,013	0.1	234,398	0.1	55,615	23.7
寄 附 金	456,476	0.2	331,518	0.1	124,958	37.7
繰 入 金	9,926,796	3.7	8,859,498	3.5	1,067,298	12.0
繰 越 金	2,362,957	0.9	2,031,348	0.8	331,609	16.3
諸 収 入	2,556,584	1.0	2,277,207	0.9	279,377	12.3
市 債	28,913,564	10.8	27,292,234	10.9	1,621,330	5.9
合 計	267,033,000	100.0	250,986,000	100.0	16,047,000	6.4

## (3) 一般会計歳出予算(目的別)前年度比較表

(単位:千円,%)

款	平成31年度(A)		平成30年度(B)		比較(A-B)	
	当初予算額	構成比	当初予算額	構成比	増減額	増減率
議 会 費	1,115,408	0.4	1,121,841	0.4	△6,433	△0.6
総 務 費	17,189,672	6.4	15,509,669	6.2	1,680,003	10.8
民 生 費	129,943,939	48.7	120,914,640	48.2	9,029,299	7.5
衛 生 費	16,060,702	6.0	14,420,863	5.7	1,639,839	11.4
農 林 水 産 業 費	2,481,370	0.9	2,292,804	0.9	188,566	8.2
商 工 費	9,516,905	3.6	7,043,419	2.8	2,473,486	35.1
土 木 費	31,901,165	11.9	29,017,187	11.6	2,883,978	9.9
消 防 費	5,754,262	2.2	5,740,700	2.3	13,562	0.2
教 育 費	18,847,714	7.1	19,259,171	7.7	△411,457	△2.1
災 害 復 旧 費	1,353,844	0.5	1,369,527	0.6	△15,683	△1.1
公 債 費	30,081,591	11.3	31,422,951	12.5	△1,341,360	△4.3
諸 支 出 金	2,686,428	1.0	2,773,228	1.1	△86,800	△3.1
予 備 費	100,000	0.0	100,000	0.0	0	0.0
合 計	267,033,000	100.0	250,986,000	100.0	16,047,000	6.4

## (4) 一般会計歳出予算 (性質別) 前年度比較表

(単位: 千円, %)

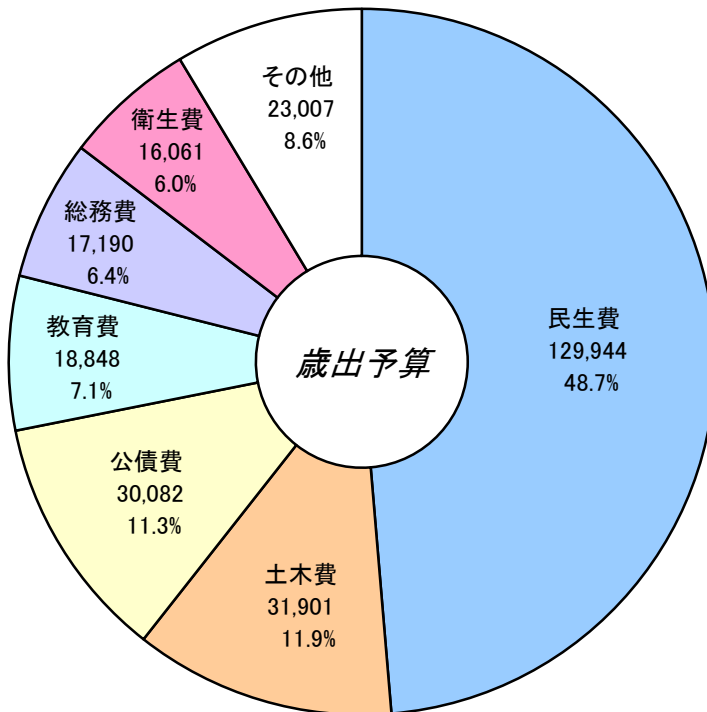
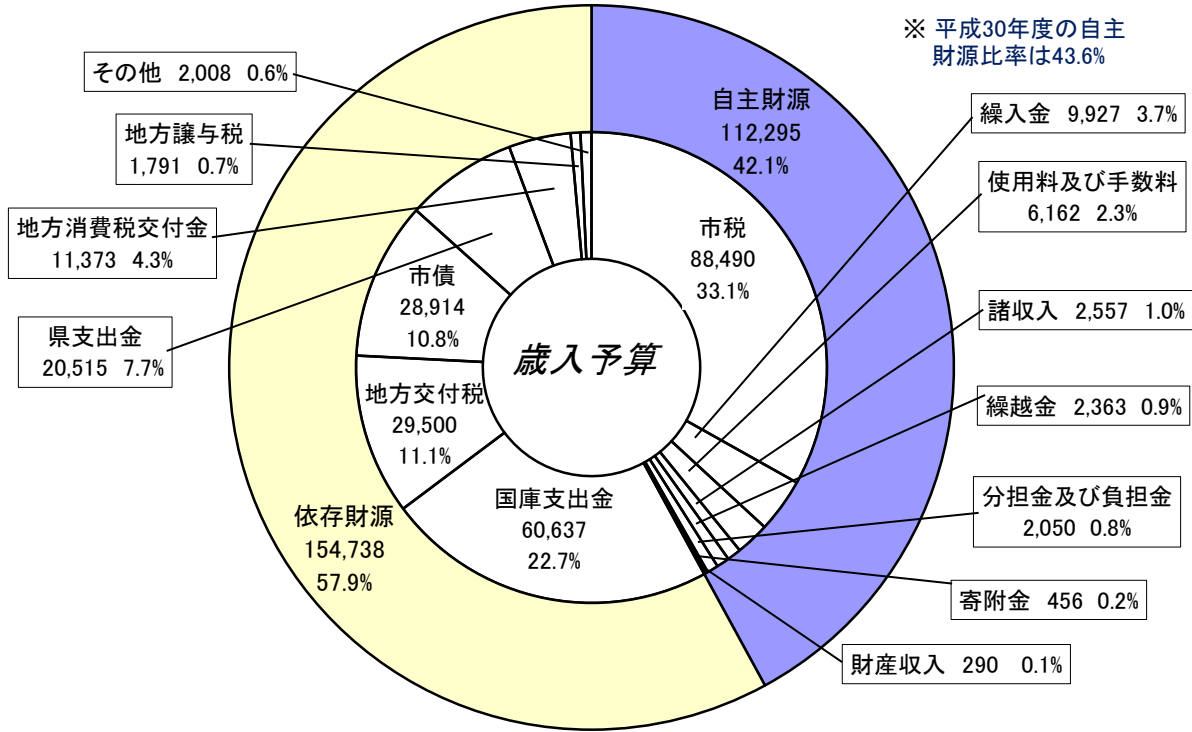
性質別	平成31年度 (A)		平成30年度 (B)		比較 (A - B)	
	当初予算額	構成比	当初予算額	構成比	増減額	増減率
人件費	35,311,234	13.2	34,981,465	13.9	329,769	0.9
物件費	32,512,585	12.2	29,577,493	11.8	2,935,092	9.9
維持補修費	2,282,367	0.9	2,556,412	1.0	△274,045	△ 10.7
扶助費	89,559,649	33.5	85,546,157	34.1	4,013,492	4.7
補助費等	17,593,293	6.6	16,309,146	6.5	1,284,147	7.9
普通建設事業費	41,043,407	15.4	32,662,874	13.0	8,380,533	25.7
補助	20,961,491	7.9	16,398,098	6.5	4,563,393	27.8
単独	20,081,916	7.5	16,264,776	6.5	3,817,140	23.5
災害復旧事業費	1,353,844	0.5	1,369,527	0.6	△15,683	△ 1.1
補助	1,180,909	0.4	1,196,655	0.5	△15,746	△ 1.3
単独	172,935	0.1	172,872	0.1	63	0.0
公債費	30,081,591	11.3	31,422,951	12.5	△1,341,360	△ 4.3
積立金	18,502	0.0	21,502	0.0	△3,000	△ 14.0
投資及び出資金	360,121	0.1	484,961	0.2	△124,840	△ 25.7
貸付金	13,000	0.0	13,000	0.0	0	0.0
繰出金	16,803,407	6.3	15,940,512	6.4	862,895	5.4
予備費	100,000	0.0	100,000	0.0	0	0.0
合計	267,033,000	100.0	250,986,000	100.0	16,047,000	6.4

# 鹿児島市の平成31年度 一般会計当初予算

歳入歳出予算規模 2,670億円

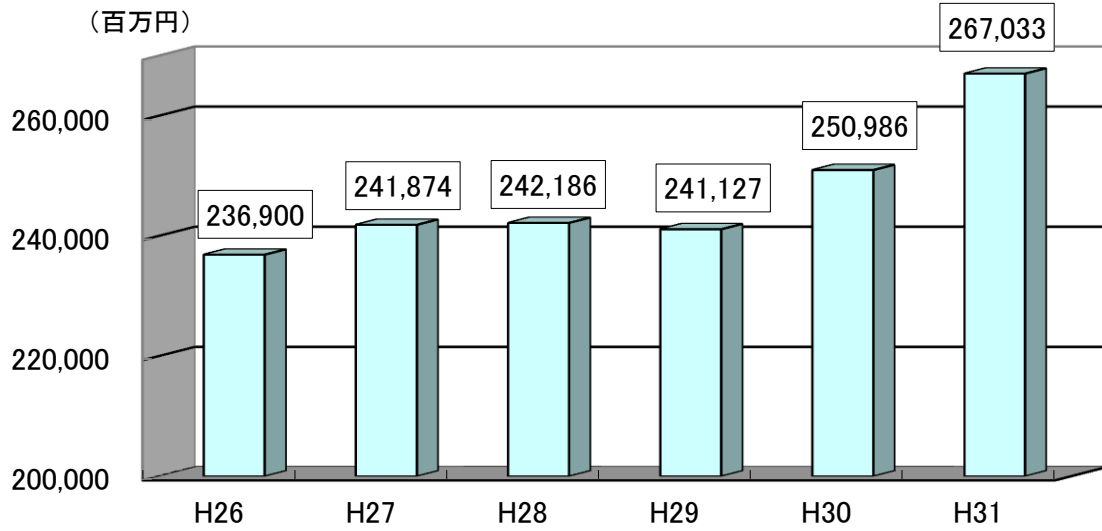
(単位:百万円)

※平成30年度の自主財源比率は43.6%

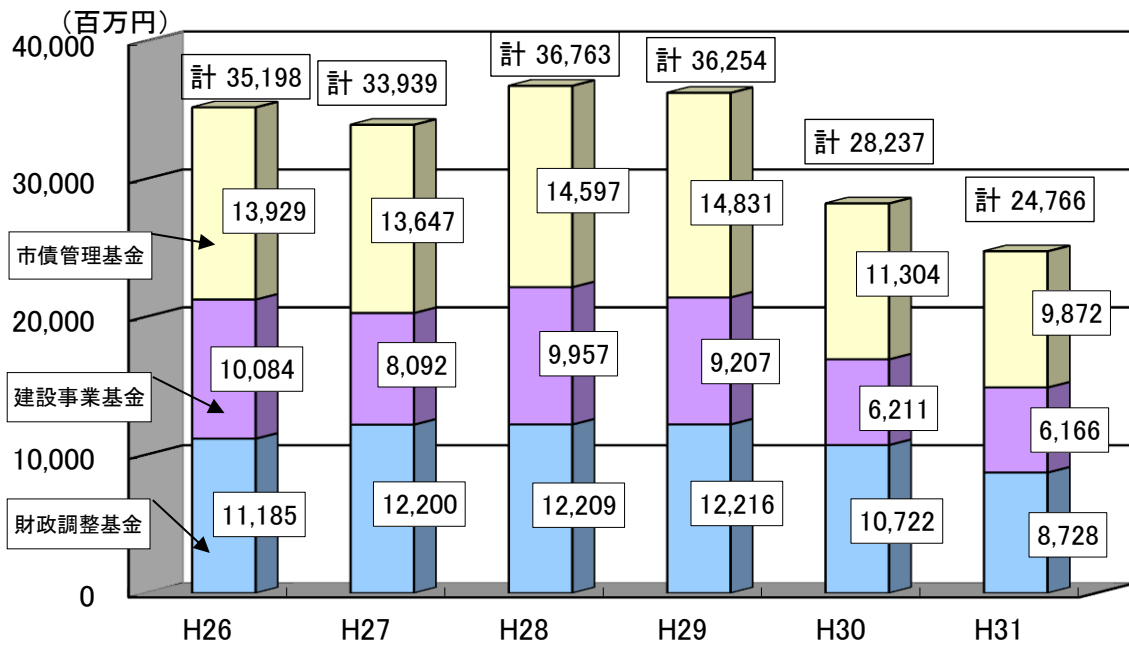




### 一般会計当初予算規模の推移

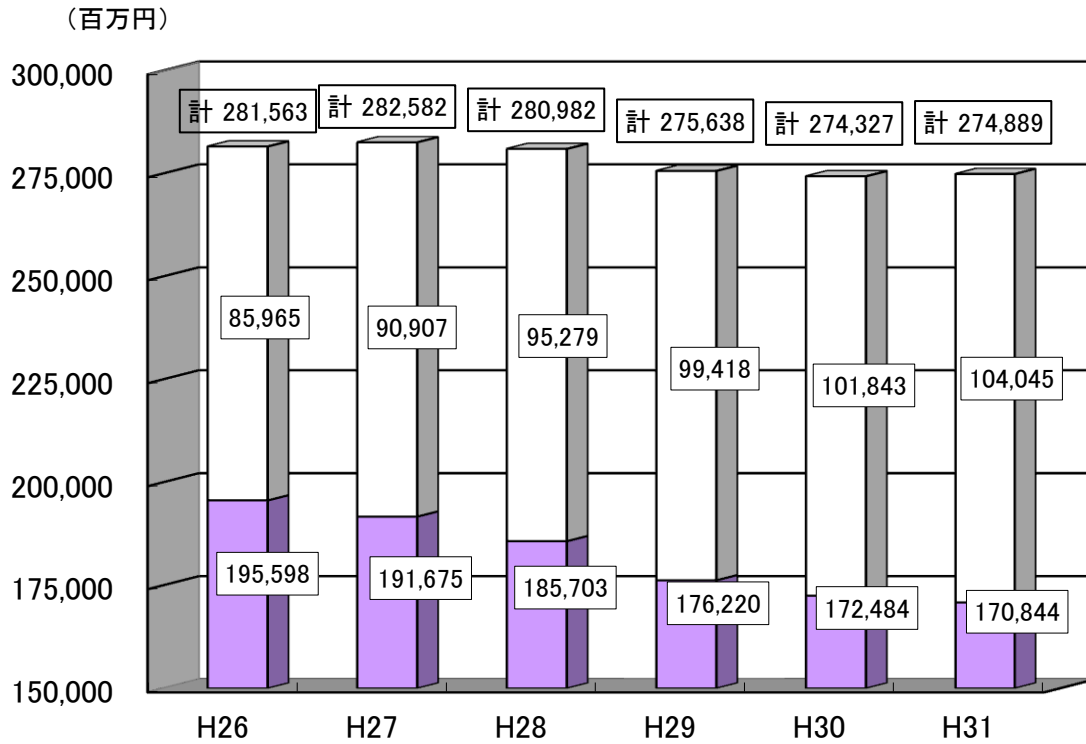


### 基金残高の推移



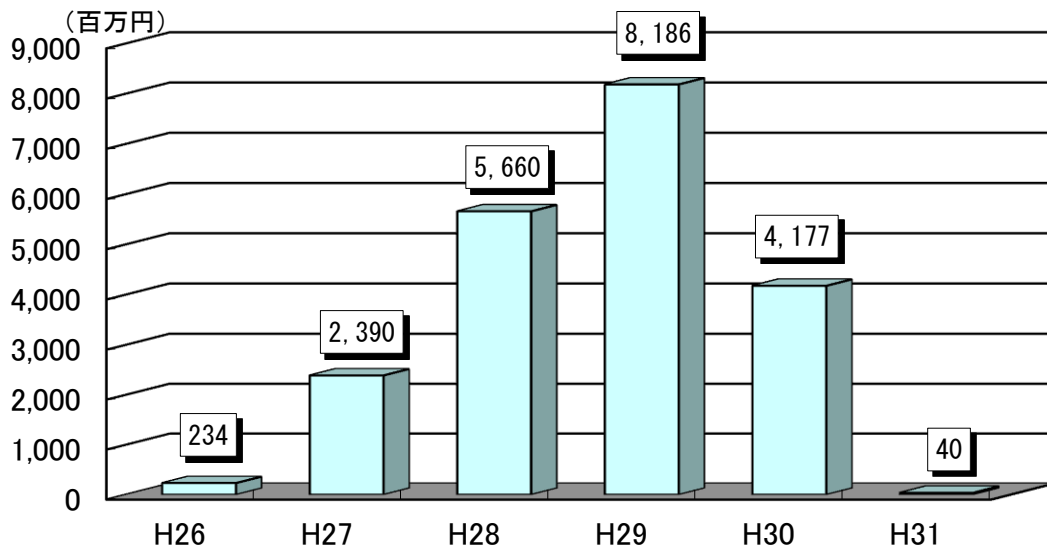
- (1) グラフの上段は市債管理基金, 中段は建設事業基金, 下段は財政調整基金の残高。  
 (2) 29年度までは決算額, 30, 31年度は当初予算時の見込額。

## 市債残高の推移



- (1) グラフの下段は、臨時財政対策債を除いた実質的な市債残高。
- (2) グラフの上段は、実質的な地方交付税である臨時財政対策債。
- (3) 28年度までは同意ベースの決算額、29年度は決算見込額、30、31年度は当初予算時の見込額。

## プライマリーバランスの推移 (基礎的財政収支)



- (1) プライマリーバランスとは、市債を除いた歳入と元金を除いた歳出を比較したものの。
- (2) 各年度の当初予算時のプライマリーバランス。  
(実質的な地方交付税である臨時財政対策債を除いたもの。)

引上げ分の地方消費税が充てられる社会保障施策に要する経費

(1) 本市における地方消費税交付金の増収見込額 **約46億円**

(2) 用途

児童福祉費等の社会保障施策に要する経費に充てられています。

(単位:百万円)

区分	対象経費	財源内訳				
		特定財源			一般財源	
		国(県)支出金	市債	その他	地方消費税(社会保障財源化分の市町村交付金)	その他
児童福祉費	45,340	29,370	53	2,065	1,831	12,021
生活保護費	26,104	19,318	0	152	877	5,757
障害者福祉費	18,857	13,050	0	0	767	5,040
高齢者福祉費	7,792	399	0	31	973	6,389
社会福祉費	3,090	2,317	0	0	102	671
保健衛生費	37	23	0	0	2	12
合計	101,220	64,477	53	2,248	4,552	29,890

<引上げ分の地方消費税が充てられる主な事業>

①子ども・子育て支援の充実

ア 子どものための教育・保育給付

・**施設型給付費**

イ 地域の子ども・子育て支援関係

・**放課後児童健全育成事業、放課後児童健全育成補助事業**

・**親子つどいの広場運営事業、すこやか子育て交流館管理運営事業**

・**児童福祉施設整備費等補助事業**

・**特別保育事業(一時預かり・延長保育)**

②医療・介護の充実

ア 医療・介護保険制度の改革

・**保険基盤安定制度繰出金**

・**介護保険特別会計繰出金(低所得者保険料軽減強化等)**

イ 難病・小児慢性特定疾病への対応

・**小児慢性特定疾病医療費助成事業**