

地方自治法第243条の3第1項及び財政状況の公表に関する条例第2条の規定に基づき、平成30年10月から平成31年3月までの財政状況を次のとおり公表します。
令和元年6月1日

鹿児島市長 森 博 幸

鹿児島市の財政

住民基本台帳 人口 602,359人
世帯数 295,737世帯
面積 547.58km²
平成31年3月31日現在

平成30年度歳入歳出予算執行状況

(平成31年3月31日現在)


一般会計

歳入 (単位：千円)				
款	予算現額	上半期収入済額	下半期収入済額	収入済額(合計)
市 税	86,732,169	49,391,304	35,605,685	84,996,989
地方譲与税	1,692,000	560,895	1,225,461	1,786,356
利子割交付金	107,000	64,699	73,345	138,044
配当割交付金	192,000	50,829	102,046	152,875
株式等譲渡所得割交付金	156,000	0	178,850	178,850
地方消費税交付金	11,265,000	6,497,269	5,071,760	11,569,029
ゴルフ場利用税交付金	59,000	22,740	33,679	56,419
自動車取得税交付金	219,000	82,877	168,302	251,179
地方特例交付金	460,000	527,703	0	527,703
地方交付税	29,684,652	20,602,565	9,480,966	30,083,531
交通安全対策特別交付金	135,000	60,795	55,314	116,109
分担金及び負担金	2,620,764	1,034,120	1,332,997	2,367,117
使用料及び手数料	6,229,387	2,728,210	2,907,373	5,635,583
国庫支出金	55,833,732	24,604,679	26,705,538	51,310,217
県支出金	18,026,089	3,630,544	9,409,779	13,040,323
財産収入	396,747	162,288	256,374	418,662
寄附金	697,348	123,797	594,879	718,676
繰入金	8,859,498	1,985,837	6,873,301	8,859,138
繰越金	6,893,944	6,893,944	0	6,893,944
諸収入	2,436,548	1,070,890	1,331,510	2,402,400
市 債	29,652,234	4,673,820	12,988,614	17,662,434
合 計	262,348,112	124,769,805	114,395,773	239,165,578

歳出 (単位：千円)				
款	予算現額	上半期支出済額	下半期支出済額	支出済額(合計)
議 会 費	1,117,964	574,400	528,092	1,102,492
総 務 費	22,026,712	5,671,189	7,001,056	12,672,245
民 生 費	122,629,120	50,258,082	64,408,212	114,666,294
衛 生 費	14,551,305	5,124,201	6,770,647	11,894,848
農林水産業費	2,251,823	716,818	992,520	1,709,338
商 工 費	6,858,379	2,429,242	2,824,915	5,254,157
土 木 費	30,618,977	7,081,128	14,186,223	21,267,351
消 防 費	5,669,368	2,294,891	2,986,783	5,281,674
教 育 費	21,134,809	7,223,531	10,079,708	17,303,239
災害復旧費	1,331,325	156,412	515,146	671,558
公 債 費	31,370,487	15,586,615	14,871,501	30,458,116
諸 支 出 金	2,752,040	1,081,742	1,646,188	2,727,930
予 備 費	35,803	0	0	0
合 計	262,348,112	98,198,251	126,810,991	225,009,242

市有財産の現在高

(平成31年3月31日現在)

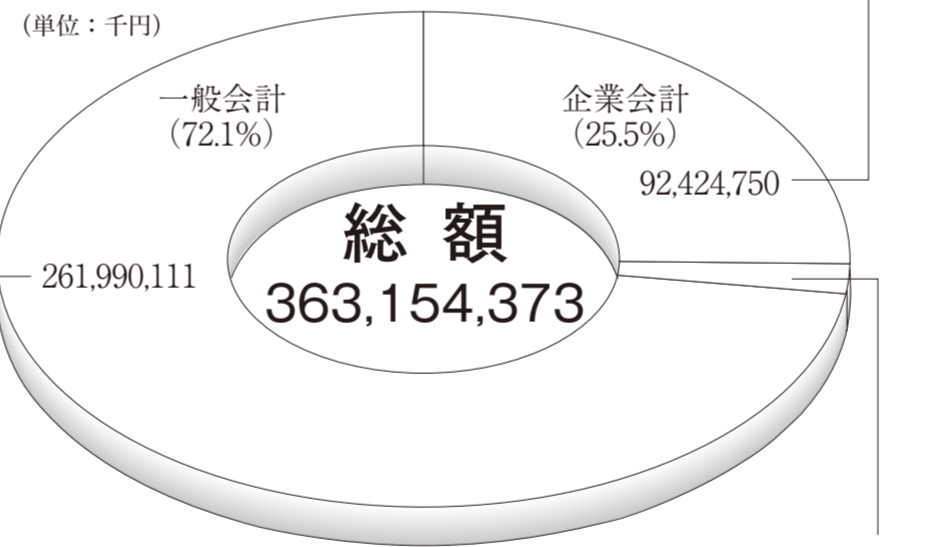


※企業会計を除く

市債の現在高

(平成31年3月31日現在)

財政融資資金	51,500,446
地方公共団体金融機構	36,006,251
郵便貯金・簡易生命保険管理機構	3,901,893
市中銀行等	1,016,160

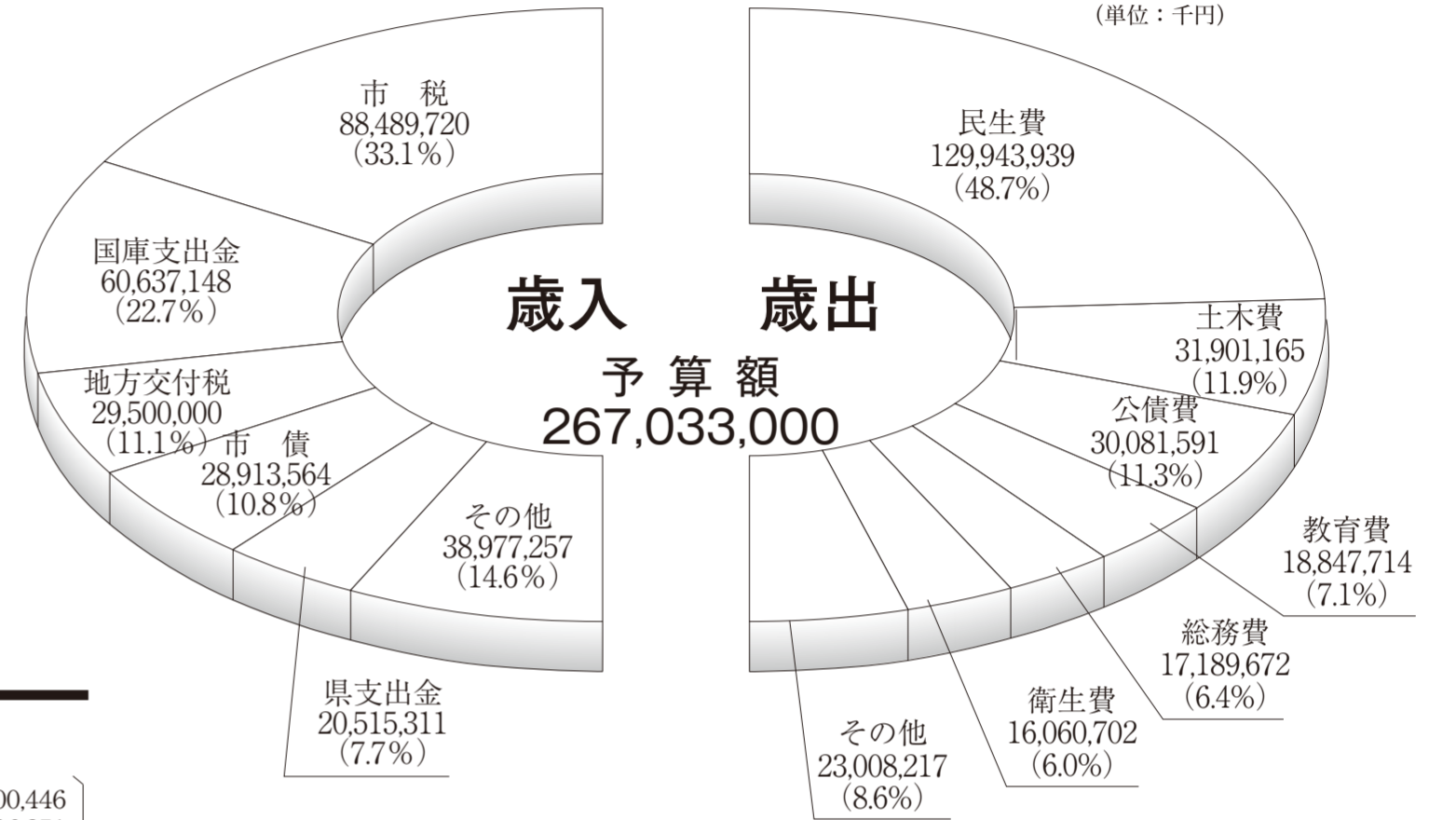


財政融資資金	147,403,993
地方公共団体金融機構	35,694,461
郵便貯金・簡易生命保険管理機構	11,380,682
市中銀行等	67,510,975

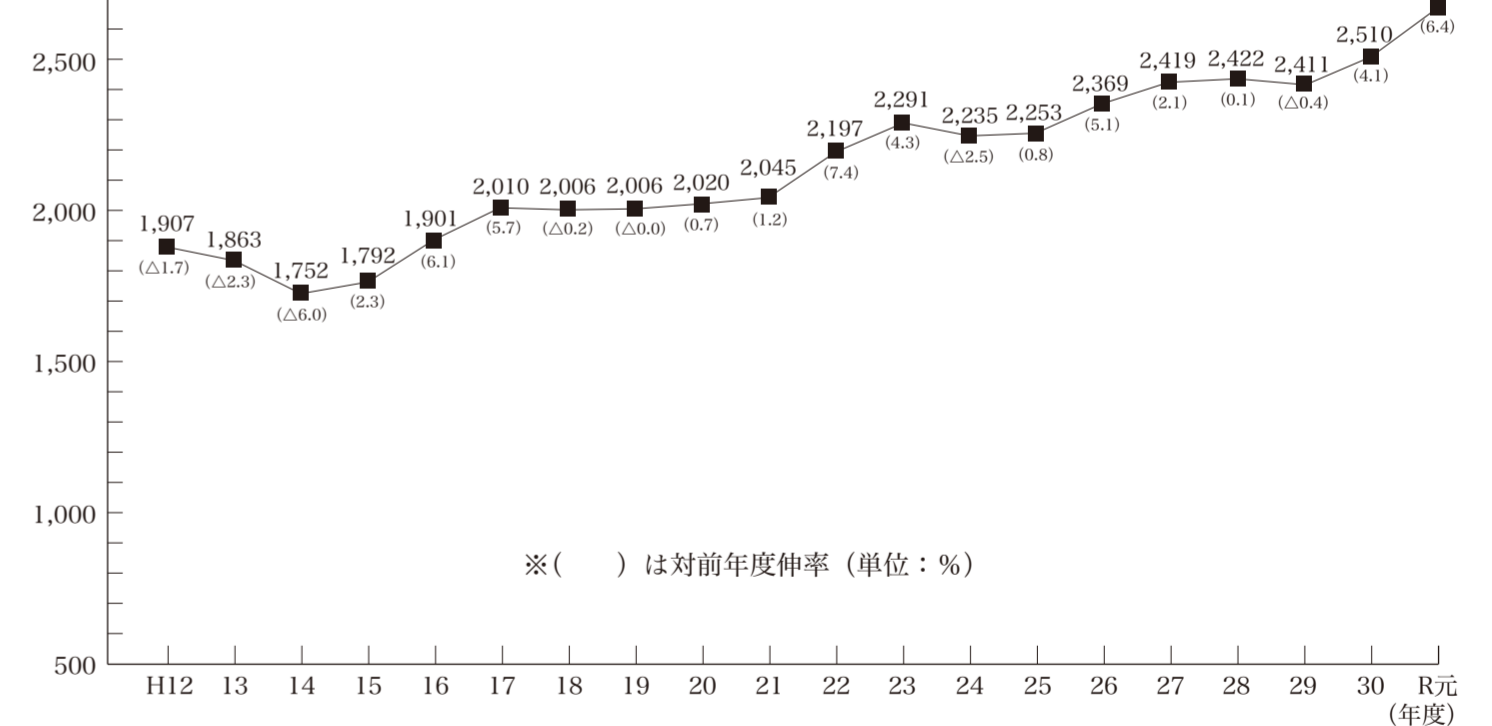
財政融資資金	96,453
地方公共団体金融機構	6,811,330
市中銀行等	1,831,729

令和元年度当初予算

一般会計



(億円) 一般会計当初予算規模の推移 (単位：億円)



特別会計

会 計 名	歳入 (単位：千円)				歳出 (単位：千円)			
	予算現額	上半期収入済額	下半期収入済額	収入済額(合計)	予算現額	上半期支出済額	下半期支出済額	支出済額(合計)
土地区画整理事業清算	3,500	1,779	1,592	3,371	3,500	436	192	628
中央卸売市場	4,327,885	212,301	1,637,715	1,850,016	4,327,885	1,948,293	993,324	2,941,617
地域下水道事業	69,300	17,317	38,581	55,898	69,300	19,495	30,352	49,847
桜島観光施設	106,100	14,499	19,065	33,564	106,100	40,128	35,544	75,672
国民健康保険事業	69,890,067	24,174,610	39,614,303	63,788,913	69,890,067	28,516,846	37,413,768	65,930,614
介護保険	51,323,194	25,028,971	24,219,250	49,248,221	51,323,194	20,127,078	25,695,585	45,822,663
後期高齢者医療	7,386,680	2,364,288	4,668,041	7,032,329	7,386,680	2,392,937	4,692,186	7,085,123
母子父子寡婦福祉資金貸付事業	425,000	373,002	80,887	453,889	425,000	385,893	11,773	397,666
合 計	133,531,726	52,186,767	70,279,434	122,466,201	133,531,726	53,431,106	68,872,724	122,303,830

企業会計

会 計 名	収 入 (単位：千円)				支 出 (単位：千円)			
	予算現額	上半期執行額	下半期執行額	執行額(合計)	予算現額	上半期執行額	下半期執行額	執行額(合計)
病院事業	21,171,191	9,906,651	11,453,613	21,360,264	21,925,983	9,637,837	11,445,297	21,083,134
交通事業	600,173	189,924	377,839	567,763	1,313,759	570,940	705,826	1,276,766
水道事業	4,689,902	2,431,580	2,220,314	4,651,894	5,563,517	2,490,336	2,850,847	5,341,183
工業用水道事業	1,298,496	0	1,213,281	1,213,281	1,827,964	280,787	1,475,007	1,755,794
公共下水道事業	12,225,282	6,196,568	6,152,823	12,349,391	10,744,168	4,920,299	5,560,877	10,481,176
船舶事業	1,115,585	74,974	695,056	770,030	7,074,722	4,502,830	1,832,419	6,335,249
収益的	6,829	3,443	3,461	6,904	6,700	2,875	3,524	6,399
資本的	0	0	0	0	0	0	0	0
収益的	8,525,247	4,188,531	4,265,530	8,454,061	7,929,263	3,644,366	4,101,516	7,745,882
資本的	2,781,306	70,362	2,398,043	2,468,405	5,409,532	3,443,897	1,523,341	4,967,238
収益的	2,500,393	1,246,311	1,242,415	2,488,726	3,011,047	1,035,063	1,840,963	2,876,026
資本的	726,674	58,937	600,937	659,874	926,729	142,283	709,448	851,731

一時借入金

(平成31年3月31日現在)

(単位：千円)

一般会計	0
特別会計	0
企業会計	0

特別会計

(単位：千円)

会 計 名	予 算 額
土地区画整理事業清算	3,700
中央卸売市場	1,873,600
地域下水道事業	63,800
桜島観光施設	272,400
国民健康保険事業	65,792,300
介護保険	51,394,400
後期高齢者医療	7,578,400
母子父子寡婦福祉資金貸付事業	206,400
合 計	127,185,000

企業会計

(単位：千円)

会 計 名	収 入	支 出
病院事業	21,865,008	22,321,893
交通事業	4,756,306	5,411,423
水道事業	12,324,118	10,658,000
工業用水道事業	6,884	6,800
公共下水道事業	8,494,202	8,203,100
船舶事業	2,644,853	4,858,100
収益的	2,706,643	2,781,264
資本的	1,587,023	1,808,736