

鹿児島市の財政

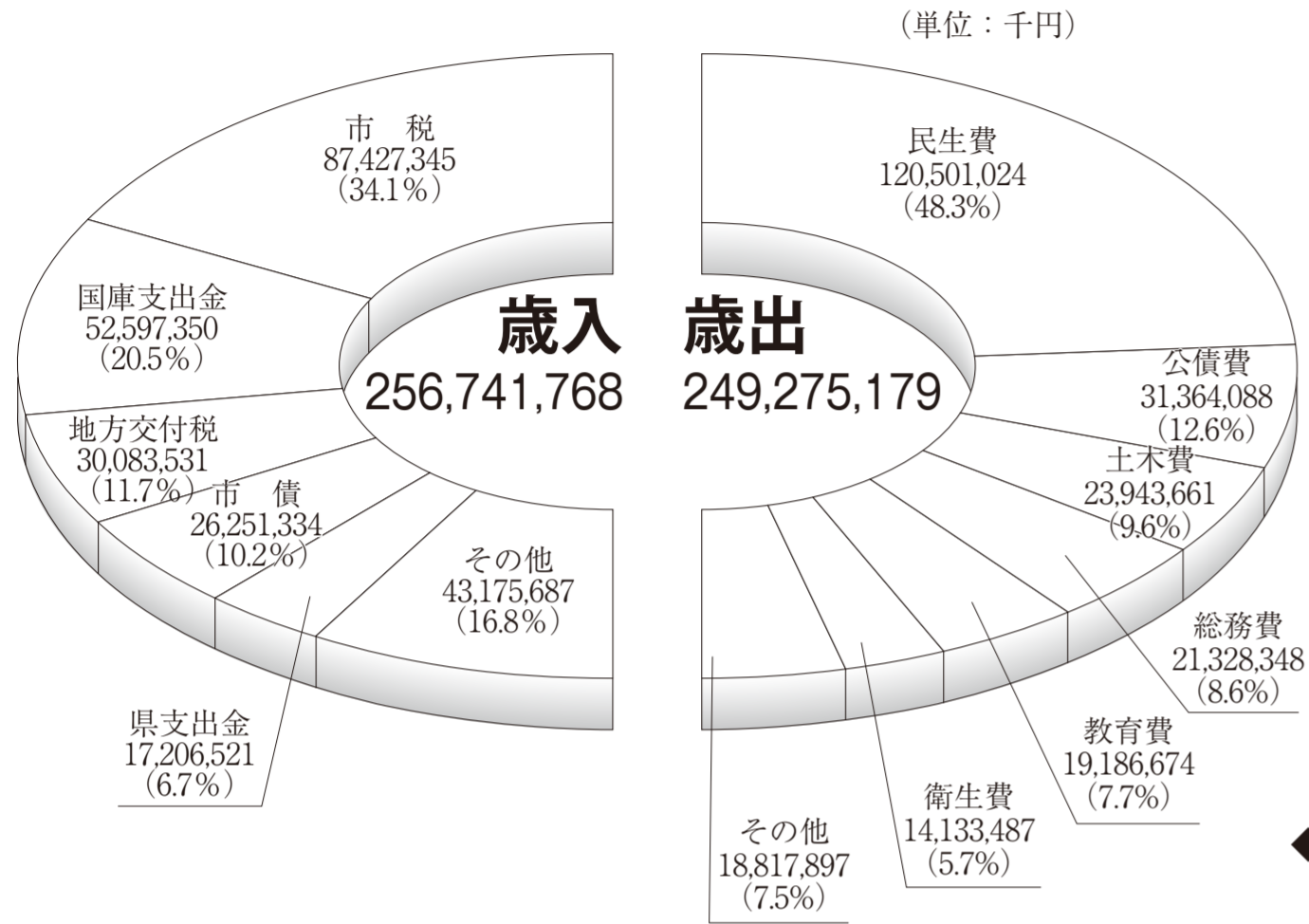
地方自治法第243条の3第1項及び財政状況の公表に関する条例第2条の規定に基づき、平成31年4月から令和元年9月までの財政状況を次のとおり公表します。

令和元年12月1日
鹿児島市長 森 博 幸

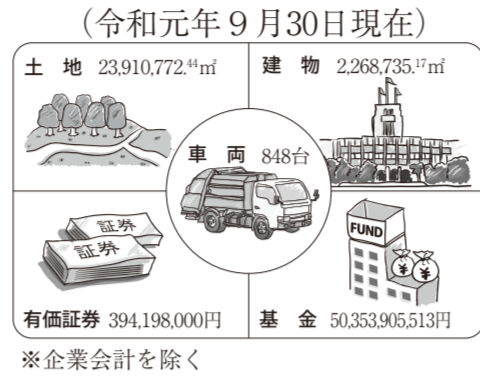
住民基本台帳 人口 602,735人
世帯数 297,031世帯
面積 547.58km²
令和元年9月30日現在

平成30年度決算状況

一般会計



市有財産の現在高

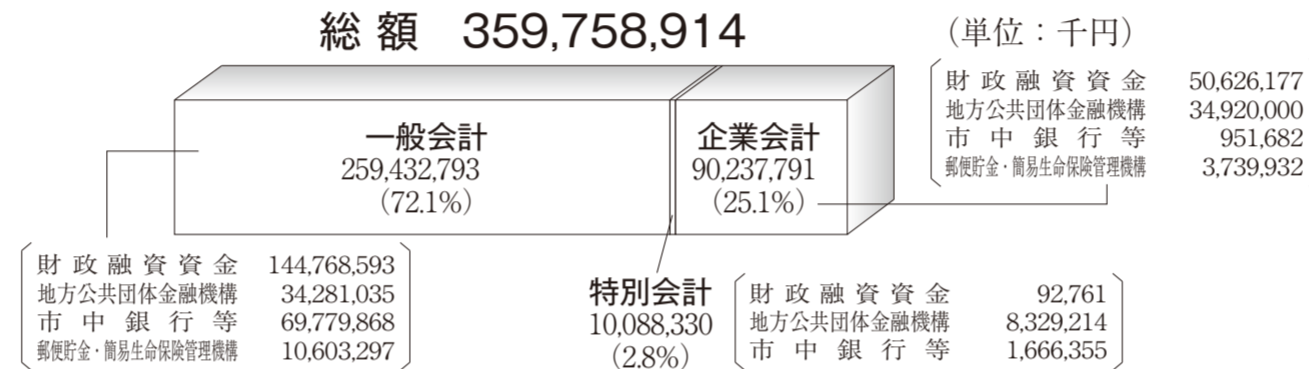


一時借入金

(令和元年9月30日現在) (単位：千円)

一般会計	0
特別会計	0
企業会計	0

市債の現在高



平成30年度の財務書類4表(普通会計)

◆バランスシート

本市が保有する資産や負債などを表したもの

資産	8,743億円 (145万円)	負債	3,145億円 (52万円)
		純資産	5,598億円 (93万円)

※()内は市民一人当たりの金額

◆行政コスト計算書

市民の皆さんへ行政サービスを提供するのにどのくらいの費用がかかっているかを表したもの

行政コスト	2,188億円 (36万円)	収入など	93億円 (2万円)
		差し引き	△2,095億円 (△34万円)

※収入など…受益者負担である使用料・手数料、諸収入など

◆純資産変動計算書

貸借対照表の純資産額が前年度(期首)に比べ、どのように変動したかを示すもの (単位：億円)

期首純資産残高	5,632.5
純行政コスト	△ 2,095.3
財源	2,055.0
税金等	1,352.8
国県等補助金	702.2
本年度差額	△ 40.3
固定資産等形成分	
有形固定資産等の増減	△ 34.6
貸付金・基金等の増減	△ 36.2
資産評価差額	0.0
無償所管換等	6.1
余剰分(不足分)	70.8
期末純資産残高	5,598.3

◆資金収支計算書

歳計現金が前年度(期首)に比べ、どのように変動したかを示すもの (単位：億円)

1. 業務活動収支	
支出	1,991
収入	2,106
業務活動収支	115
2. 投資活動収支	
支出	211
収入	131
投資活動収支	△ 80
3. 財務活動収支	
支出	295
収入	263
財務活動収支	△ 32
当年度歳計現金増減額	3
期首歳計現金残高	72
期末歳計現金残高	75

平成30年度決算に基づく健全化判断比率と資金不足比率

◆健全化判断比率

(単位：%)

項目	平成30年度決算	早期健全化基準	財政再生基準
実質赤字比率	—	11.25	20.00
連結実質赤字比率	—	16.25	30.00
実質公債費比率	2.3	25.0	35.0
将来負担比率	23.9	350.0	

備考 実質赤字額又は連結実質赤字額がない場合は、「—」を記載している。

◆資金不足比率

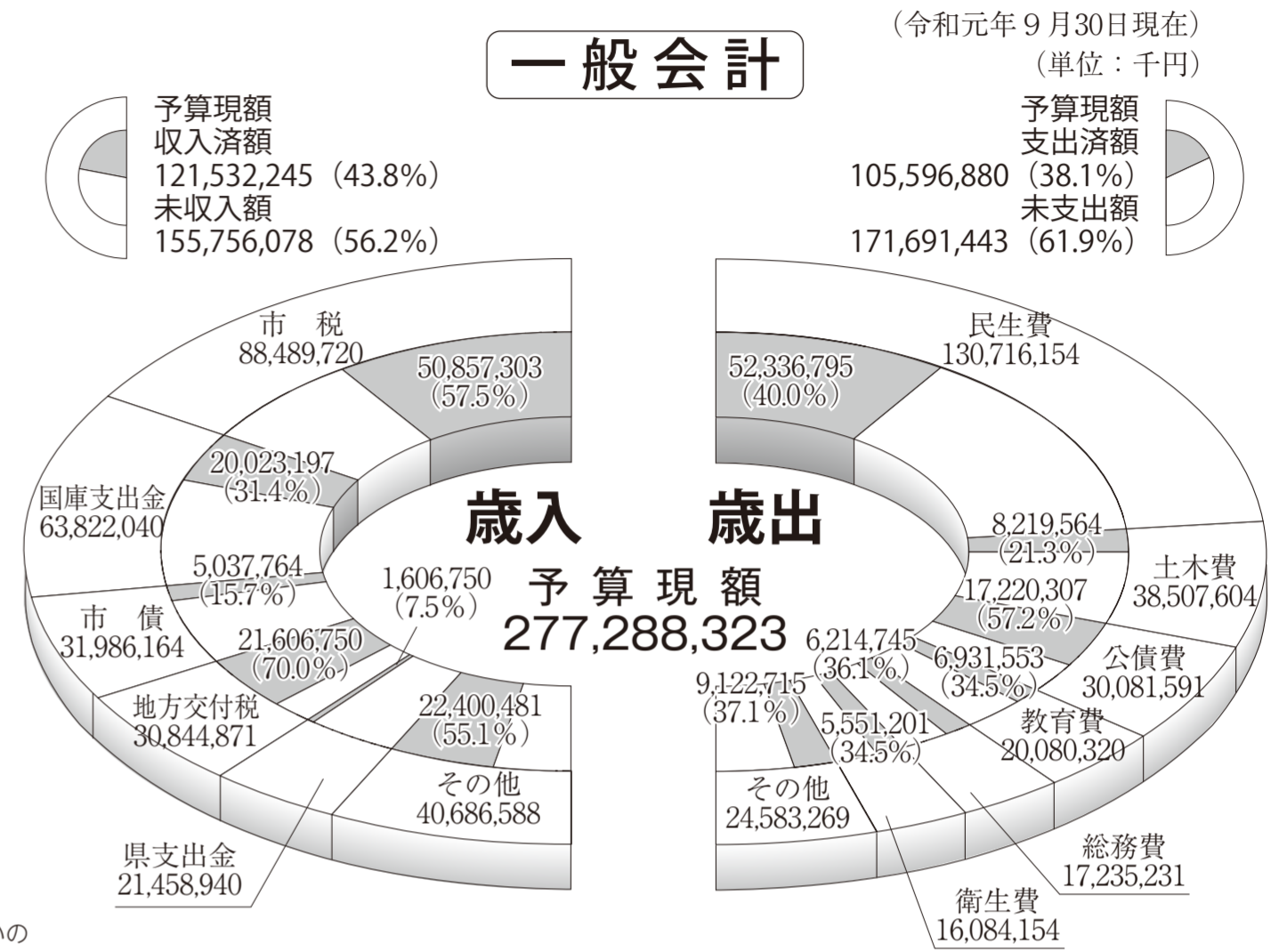
(単位：%)

特別会計の名称	平成30年度決算	経営健全化基準
病院事業	—	20.0
交通事業	—	
水道事業	—	
工業用水道事業	—	
公共下水道事業	—	
船舶事業	—	
中央卸売市場	—	
桜島観光施設	—	

備考 資金不足額がない場合は、「—」を記載している。

令和元年度歳入歳出予算執行状況

一般会計



(単位：千円)

会計別	歳入決算額	歳出決算額	歳入歳出差引額(A)	翌年度繰越事業財源充当額(B)	実質収支(A)-(B)
一般会計	256,741,768	249,275,179	7,466,589	1,582,156	5,884,433
特別会計	129,620,347	131,178,833	△ 1,558,486	0	△ 1,558,486
内訳					
土地区画整理事業清算	3,371	628	2,743	0	2,743
中央卸売市場	3,570,770	3,567,259	3,511	0	3,511
地域下水道事業	61,951	58,350	3,601	0	3,601
桜島観光施設	98,571	98,571	0	0	0
国民健康保険事業	66,118,389	69,233,197	△ 3,114,808	0	△ 3,114,808
介護保険	51,892,398	50,482,580	1,409,818	0	1,409,818
後期高齢者医療	7,412,357	7,338,843	73,514	0	73,514
母子父子寡婦福祉資金貸付事業	462,540	399,405	63,135	0	63,135

(単位：千円)

企業会計	収益的		資本的		計	
	収入	支出	収入	支出	収入	支出
病院事業	21,360,264	21,083,134	567,763	1,276,766	21,928,027	22,359,900
交通事業	4,651,894	5,341,183	1,213,281	1,755,794	5,865,175	7,096,977
水道事業	12,349,391	10,481,176	770,030	6,335,249	13,119,421	16,816,425
工業用水道事業	6,904	6,399	0	0	6,904	6,399
公共下水道事業	8,454,061	7,745,882	2,468,405	4,967,238	10,922,466	12,713,120
船舶事業	2,488,726	2,876,026	659,874	851,731	3,148,600	3,727,757

(単位：千円)

会計別	予算現額	収入済額	支出済額
一般会計	277,288,323	121,532,245	105,596,880
特別会計	130,424,735	53,877,888	51,787,222
内訳			
土地区画整理事業清算	3,700	4,265	73
中央卸売市場	1,923,600	214,387	292,611
地域下水道事業	63,800	14,725	16,490
桜島観光施設	282,135	10,878	36,462
国民健康保険事業	68,972,300	25,107,658	28,303,754
介護保険	51,394,400	26,039,371	20,756,113
後期高齢者医療	7,578,400	2,350,974	2,209,284
母子父子寡婦福祉資金貸付事業	206,400	135,630	172,435

(単位：千円)

企業会計		収入		支出	
		予算現額	執行額	予算現額	執行額
病院事業	収益的	21,865,008	10,462,866	22,321,893	10,173,032
	資本的	843,493	153,996	1,690,107	676,505
交通事業	収益的	4,756,306	2,456,900	5,411,423	2,188,213
	資本的	949,581	2,410	1,533,386	318,590
水道事業	収益的	12,324,118	6,122,814	10,658,000	5,076,537
	資本的	2,418,286	69,822	8,389,758	4,927,774
工業用水道事業	収益的	6,884	3,535	6,800	2,776
	資本的	0	0	0	0
公共下水道事業	収益的	8,494,202	4,135,393	8,203,100	3,932,657
	資本的	2,929,953	33,734	5,202,257	2,808,387
船舶事業	収益的	2,706,643	1,185,623	2,781,264	1,090,129
	資本的	1,587,023	61,612	1,877,956	150,165

紙へのリサイクルに適した材料を用いて作成しています。