

地方自治法第243条の3第1項及び財政状況の公表に関する条例第2条の規定に基づき、令和元年10月から令和2年3月までの財政状況を次のとおり公表します。

令和2年6月1日
 鹿児島市長 森 博 幸

鹿児島市の財政

住民基本台帳 人口 600,890人
 〃 世帯数 297,290世帯
 面積 547.58km²
 令和2年3月31日現在

令和元年度歳入歳出予算執行状況

一般会計

(単位：千円)

歳入	款	予算現額	上半期収入済額	下半期収入済額	収入済額(合計)
市 税	88,489,720	50,857,303	35,759,885	86,617,188	
地方譲与税	1,834,363	597,283	1,216,885	1,814,168	
利子割交付金	112,000	27,808	28,462	56,270	
配当割交付金	131,000	44,056	127,620	171,676	
株式等譲渡所得割交付金	131,000	0	98,536	98,536	
地方消費税交付金	11,373,000	6,363,477	4,531,816	10,895,293	
ゴルフ場利用税交付金	55,000	24,618	32,413	57,031	
自動車取得税交付金	111,000	78,374	47,861	126,235	
環境性能割交付金	47,000	0	35,425	35,425	
地方特例交付金	1,219,727	647,708	571,248	1,218,956	
地方交付税	31,407,235	21,606,750	10,168,406	31,775,156	
交通安全対策特別交付金	135,000	56,032	52,612	108,644	
分担金及び負担金	1,934,882	1,017,781	770,855	1,788,636	
使用料及び手数料	6,144,783	2,713,600	2,677,910	5,391,510	
国庫支出金	64,670,312	20,023,197	37,821,722	57,844,919	
県支出金	21,358,180	1,606,750	14,105,840	15,712,590	
財産収入	563,134	127,936	483,602	611,538	
寄附金	460,966	124,891	438,658	563,549	
繰入金	9,929,796	2,207,665	7,721,691	9,929,356	
繰越金	7,466,589	7,466,589	0	7,466,589	
諸収入	2,810,156	902,663	1,337,042	2,239,705	
市債	33,247,564	5,037,764	10,267,800	15,305,564	
合 計	283,632,407	121,532,245	128,296,289	249,828,534	

(単位：千円)

歳出	款	予算現額	上半期支出済額	下半期支出済額	支出済額(合計)
議 会 費	1,114,431	574,406	521,449	1,095,855	
総 務 費	22,637,097	6,214,745	6,549,276	12,764,021	
民 生 費	130,728,324	52,336,795	69,189,298	121,526,093	
衛 生 費	15,898,058	5,551,201	8,207,310	13,758,511	
農林水産業費	2,617,639	757,974	1,136,546	1,894,520	
商 工 費	9,617,239	4,041,221	3,648,431	7,689,652	
土 木 費	36,529,704	8,219,564	15,467,048	23,686,612	
消 防 費	5,720,354	2,487,535	2,844,028	5,331,563	
教 育 費	23,715,018	6,931,553	9,330,536	16,262,089	
災 害 復 旧 費	2,339,801	217,057	796,279	1,013,336	
公 債 費	29,981,487	17,220,307	12,758,039	29,978,346	
諸 支 出 金	2,646,493	1,044,522	1,553,843	2,598,365	
予 備 費	86,762	0	0	0	
合 計	283,632,407	105,596,880	132,002,083	237,598,963	

特別会計

(単位：千円)

会 計 名	歳 入				歳 出			
	予算現額	上半期収入済額	下半期収入済額	収入済額(合計)	予算現額	上半期支出済額	下半期支出済額	支出済額(合計)
土地区画整理事業清算	3,700	4,265	1,535	5,800	3,700	73	1,101	1,174
中央卸売市場	4,805,281	214,387	433,332	647,719	4,805,281	292,611	790,571	1,083,182
地域下水道事業	63,800	14,725	34,449	49,174	63,800	16,490	24,311	40,801
桜島観光施設	282,135	10,878	8,403	19,281	282,135	36,462	49,326	85,788
国民健康保険事業	69,809,655	25,107,658	38,551,630	63,659,288	69,809,655	28,303,754	37,032,850	65,336,604
介護保険	52,692,484	26,039,371	23,840,888	49,880,259	52,692,484	20,756,113	27,537,108	48,293,221
後期高齢者医療	7,671,243	2,350,974	4,931,513	7,282,487	7,671,243	2,209,284	4,938,155	7,147,439
母子父子寡婦福祉資金貸付事業	206,400	135,630	71,715	207,345	206,400	172,435	15,952	188,387
合 計	135,534,698	53,877,888	67,873,465	121,751,353	135,534,698	51,787,222	70,389,374	122,176,596

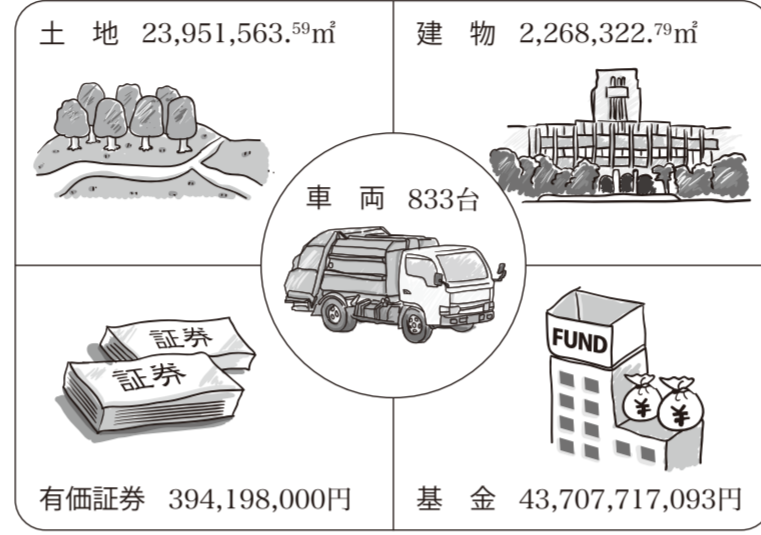
企業会計

(単位：千円)

会 計 名	収 入				支 出			
	予算現額	上半期執行額	下半期執行額	執行額(合計)	予算現額	上半期執行額	下半期執行額	執行額(合計)
病院事業	21,803,666	10,462,866	11,401,320	21,864,186	22,513,737	10,173,032	11,915,424	22,088,456
交通事業	840,333	153,996	475,837	629,833	1,683,805	676,505	864,991	1,541,496
水道事業	4,732,305	2,456,900	2,195,817	4,652,717	5,422,174	2,188,213	3,011,873	5,200,086
工業用水道事業	905,043	2,410	470,600	473,010	1,476,464	318,590	726,718	1,045,308
公共下水道事業	12,324,666	6,122,814	6,171,030	12,293,844	10,737,996	5,076,537	5,356,429	10,432,966
船舶事業	1,527,429	69,822	984,965	1,054,787	7,556,737	4,927,774	1,670,717	6,598,491
	6,884	3,535	3,731	7,266	6,800	2,776	3,252	6,028
	0	0	0	0	0	0	0	0
	8,484,589	4,135,393	4,304,235	8,439,628	8,205,729	3,932,657	4,099,994	8,032,651
	2,798,247	33,734	2,275,606	2,309,340	5,049,116	2,808,387	1,623,667	4,432,054
	2,704,483	1,185,623	1,314,323	2,499,946	2,783,982	1,090,129	1,572,474	2,662,603
	1,586,364	61,612	1,479,352	1,540,964	1,876,894	150,165	1,584,382	1,734,547

市有財産の現在高

(令和2年3月31日現在)

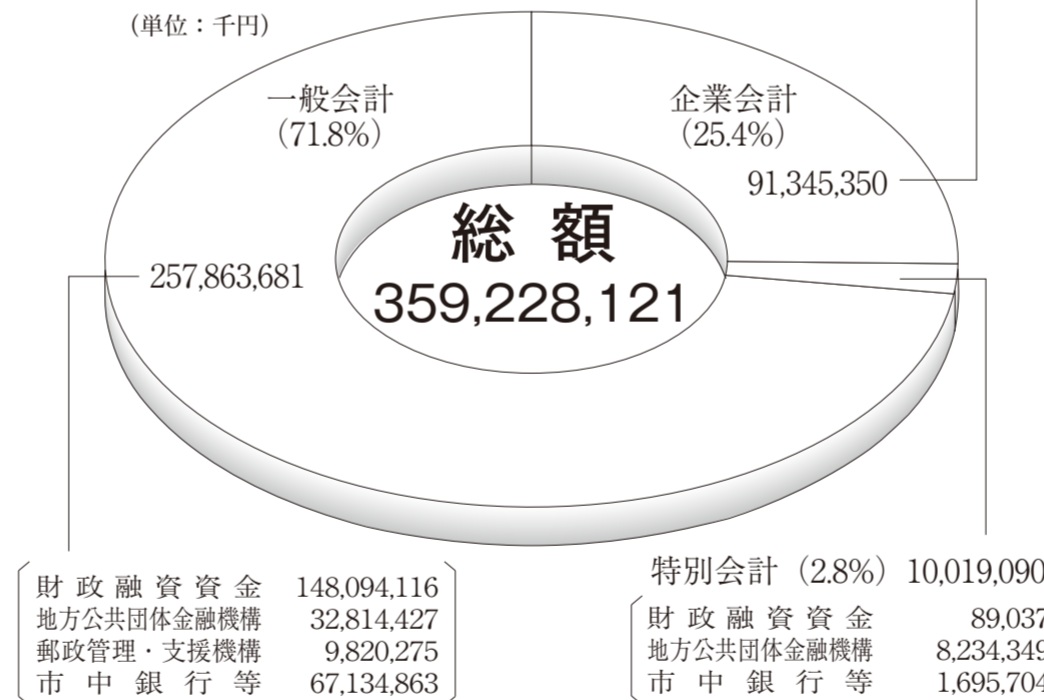


※企業会計を除く

市債の現在高

(令和2年3月31日現在)

財政融資資金	50,815,855
地方公共団体金融機構	36,066,644
郵政管理・支援機構	3,575,653
市中銀行等	887,198



財政融資資金	148,094,116
地方公共団体金融機構	32,814,427
郵政管理・支援機構	9,820,275
市中銀行等	67,134,863

財政融資資金	89,037
地方公共団体金融機構	8,234,349
市中銀行等	1,695,704

一時借入金

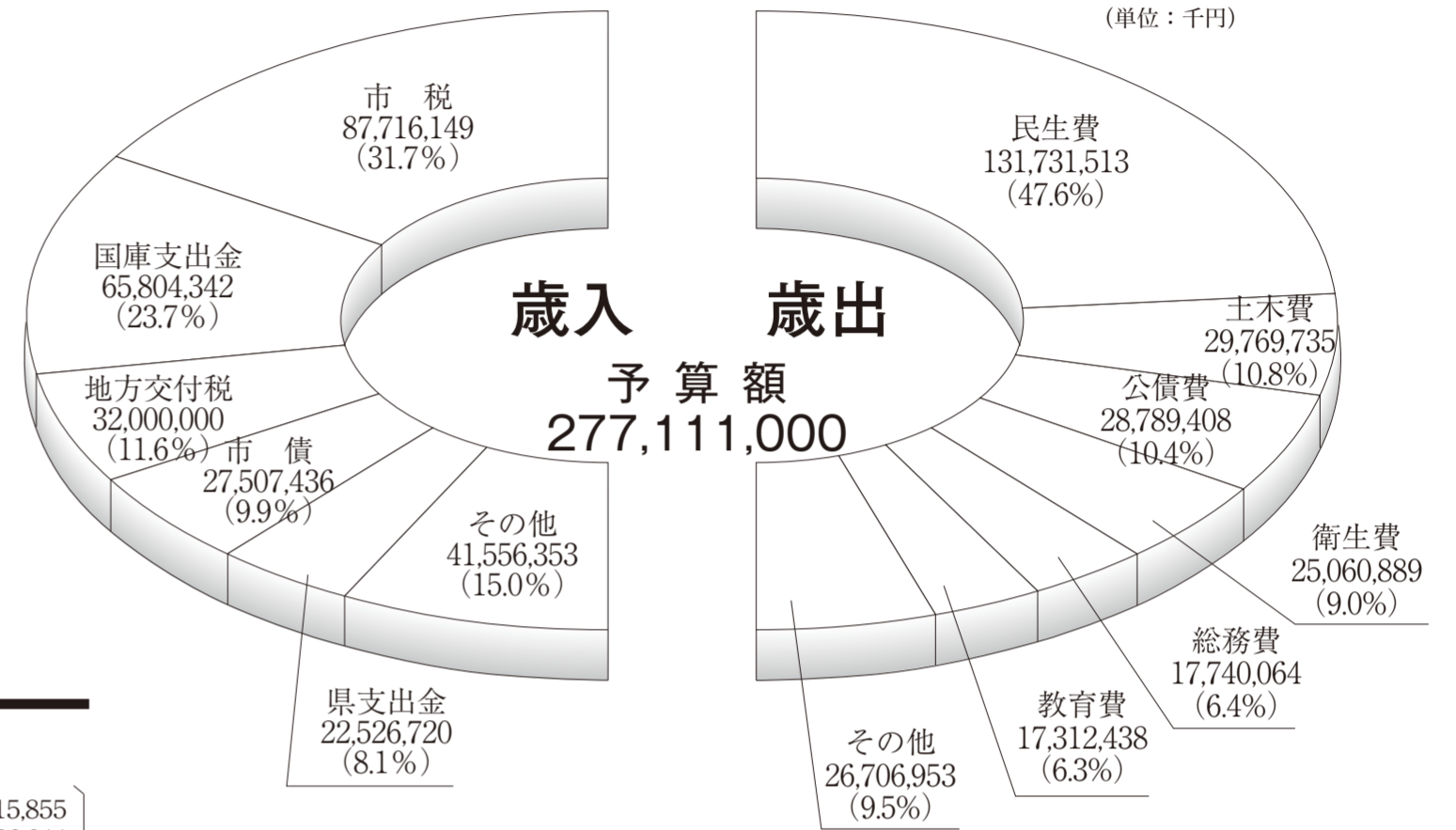
(令和2年3月31日現在)

(単位：千円)

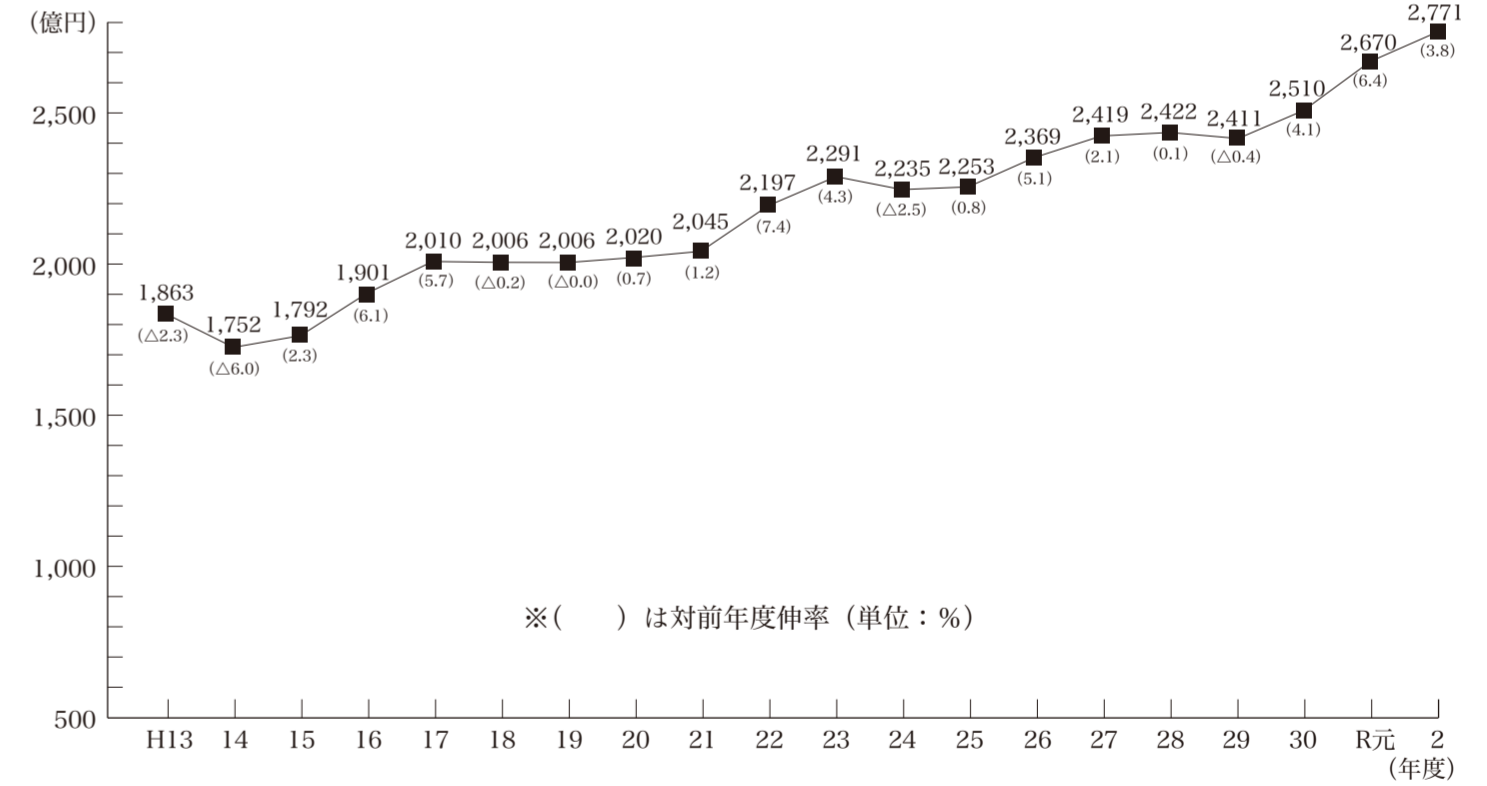
一般会計	0
特別会計	0
企業会計	0

令和2年度当初予算

一般会計



一般会計当初予算規模の推移(単位：億円)



特別会計

(単位：千円)

会 計 名	予 算 額
土地区画整理事業清算	5,600
中央卸売市場	728,400
地域下水道事業	77,200
桜島観光施設	170,000
国民健康保険事業	67,541,900
介護保険	54,825,200
後期高齢者医療	8,482,700
母子父子寡婦福祉資金貸付事業	56,000
合 計	131,887,000

企業会計

(単位：千円)

会 計 名	収 入	支 出	
病院事業	収益的	23,051,007	24,324,961
	資本的	2,660,511	3,688,039
交通事業	収益的	4,665,902	4,848,272
	資本的	845,700	1,376,728
水道事業	収益的	12,264,367	10,367,600
	資本的	2,020,940	8,069,900
工業用水道事業	収益的	6,923	6,600
	資本的	0	0
公共下水道事業	収益的	10,913,934	10,389,130
	資本的	4,895,372	7,194,770
船舶事業	収益的	2,917,430	3,065,511
	資本的	123,204	257,489