

地方自治法第243条の3第1項及び財政状況の公表に関する条例第2条の規定に基づき、令和4年10月から令和5年3月までの財政状況を次のとおり公表します。
 令和5年6月1日
 鹿児島市長 下 鶴 隆 央

鹿児島市の財政

住民基本台帳 人口 596,245人
 〃 世帯数 302,904世帯
 面積 547.61km²
 令和5年3月31日現在

令和4年度歳入歳出予算執行状況

一般会計

(単位：千円)

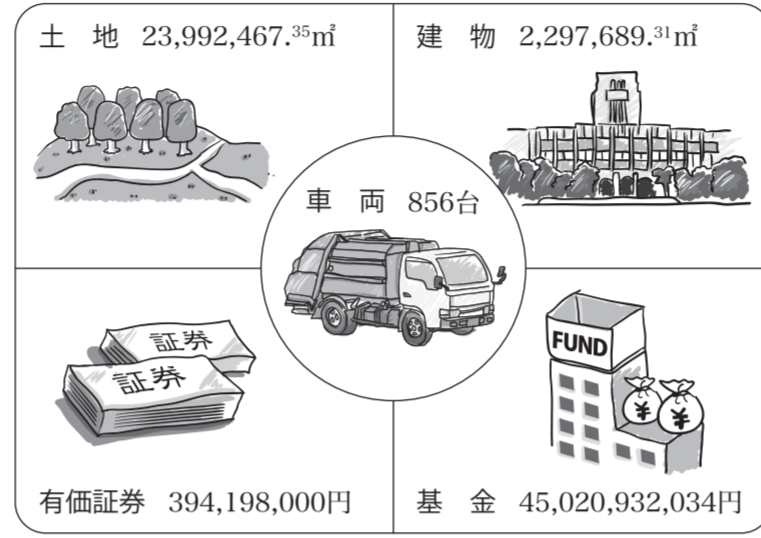
歳入	款	予算現額	上半期収入済額	下半期収入済額	収入済額(合計)
市 税	88,976,878	52,511,109	35,299,791	87,810,900	
地方譲与税	1,875,000	641,442	1,234,394	1,875,836	
利子割交付金	22,000	15,318	7,626	22,944	
配当割交付金	220,000	75,482	145,370	220,852	
株式等譲渡所得割交付金	251,000	0	251,140	251,140	
法人事業税交付金	1,150,000	580,918	552,754	1,133,672	
地方消費税交付金	15,073,000	7,995,283	7,077,132	15,072,415	
ゴルフ場利用税交付金	57,000	21,485	29,507	50,992	
環境性能割交付金	71,000	19,350	51,801	71,151	
地方特例交付金	791,000	791,959	1,990	793,949	
地方交付税	33,931,025	25,512,060	8,657,768	34,169,828	
交通安全対策特別交付金	103,900	0	95,813	95,813	
分担金及び負担金	1,144,559	445,336	585,570	1,030,906	
使用料及び手数料	5,450,185	2,454,392	2,462,635	4,917,027	
国庫支出金	85,991,149	17,962,253	55,835,973	73,798,226	
県支出金	25,411,693	1,888,880	13,993,205	15,882,085	
財産収入	783,653	648,532	138,489	787,021	
寄附金	741,053	109,769	642,990	752,759	
繰入金	7,528,495	1,457,790	4,336,251	5,794,041	
繰越金	10,593,228	10,593,229	0	10,593,229	
諸収入	3,251,702	1,330,987	1,662,050	2,993,037	
市債	25,938,644	3,807,144	7,120,600	10,927,744	
合計	309,356,164	128,862,718	140,182,849	269,045,567	

(単位：千円)

歳出	款	予算現額	上半期支出済額	下半期支出済額	支出済額(合計)
議会費	992,936	506,096	468,413	974,509	
総務費	26,682,650	8,278,786	7,128,045	15,406,831	
民生費	150,585,087	60,781,965	74,864,252	135,646,217	
衛生費	25,124,660	8,416,448	10,199,206	18,615,654	
農林水産業費	2,938,005	955,706	1,464,535	2,420,241	
商工費	12,242,008	3,617,342	5,295,167	8,912,509	
土木費	24,886,963	8,114,457	11,084,368	19,198,825	
消防費	6,156,394	2,534,458	3,033,359	5,567,817	
教育費	24,184,145	7,557,999	10,658,852	18,216,851	
災害復旧費	1,464,089	136,127	551,811	687,938	
公債費	28,107,452	15,522,280	12,582,603	28,104,883	
諸支出金	5,937,044	2,679,035	2,734,564	5,413,599	
予備費	54,731	0	0	0	
合計	309,356,164	119,100,699	140,065,175	259,165,874	

市有財産の現在高

(令和5年3月31日現在)

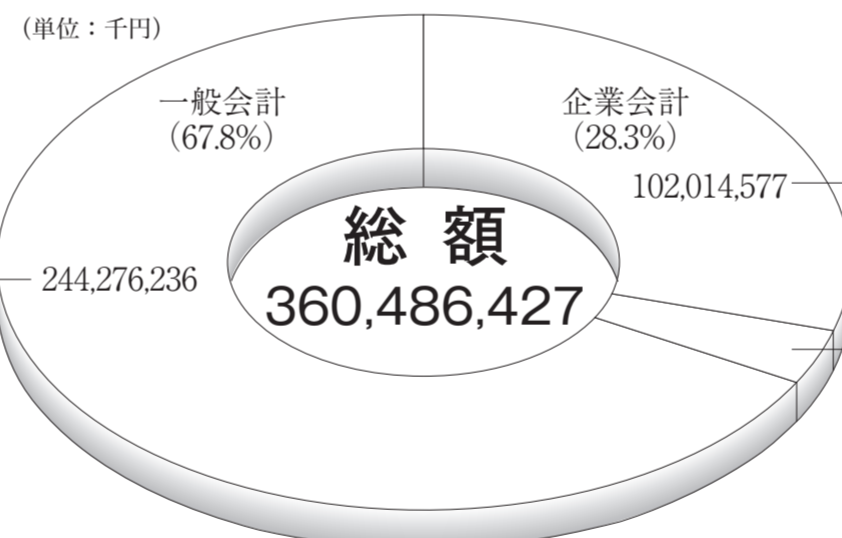


※企業会計を除く

市債の現在高

(令和5年3月31日現在)

財政融資資金	52,414,022
地方公共団体金融機構	42,987,495
郵政管理・支援機構	5,653,292
市中銀行等	959,768

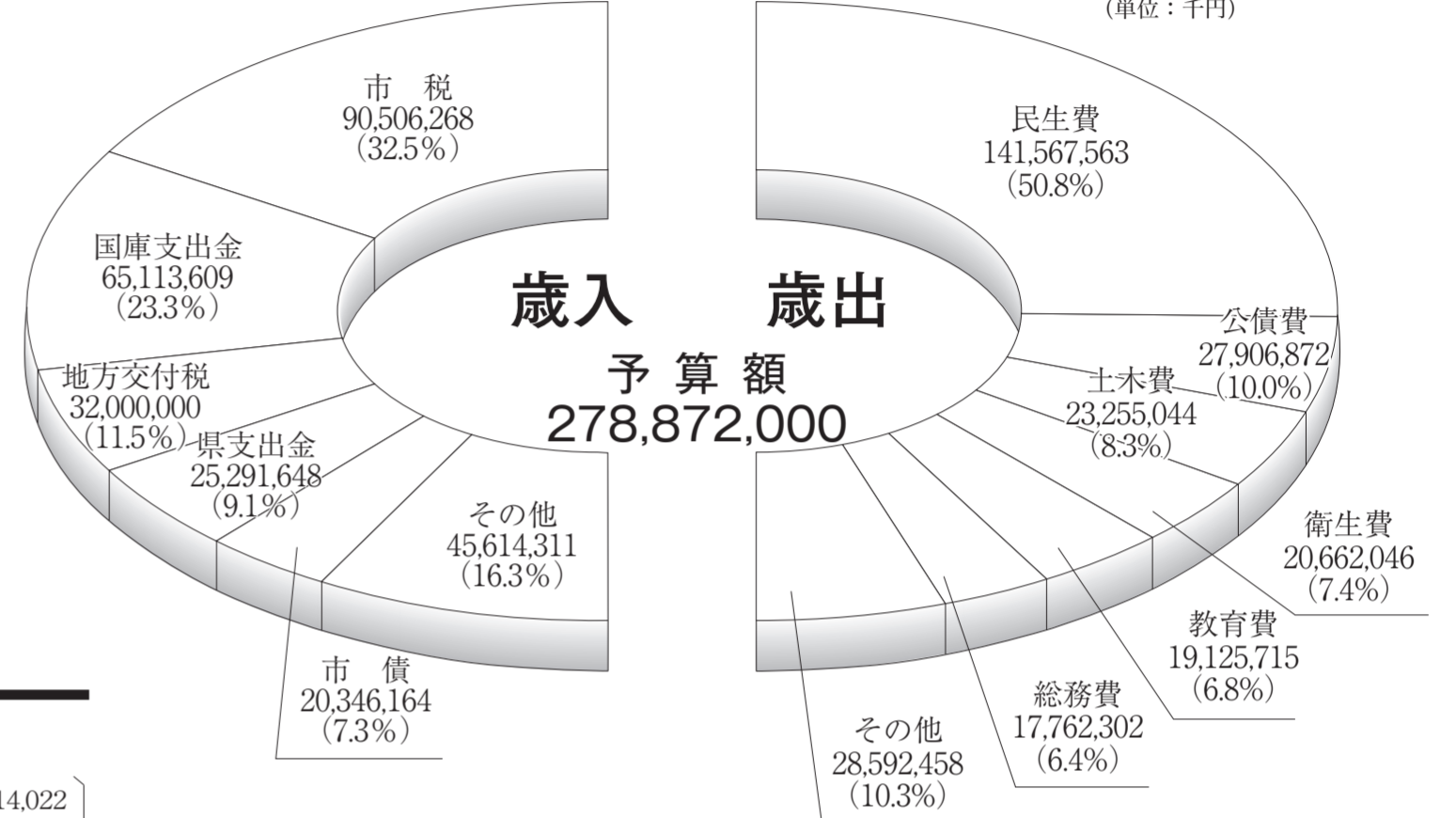


財政融資資金	149,043,909
地方公共団体金融機構	23,116,048
郵政管理・支援機構	2,381,780
市中銀行等	69,734,499

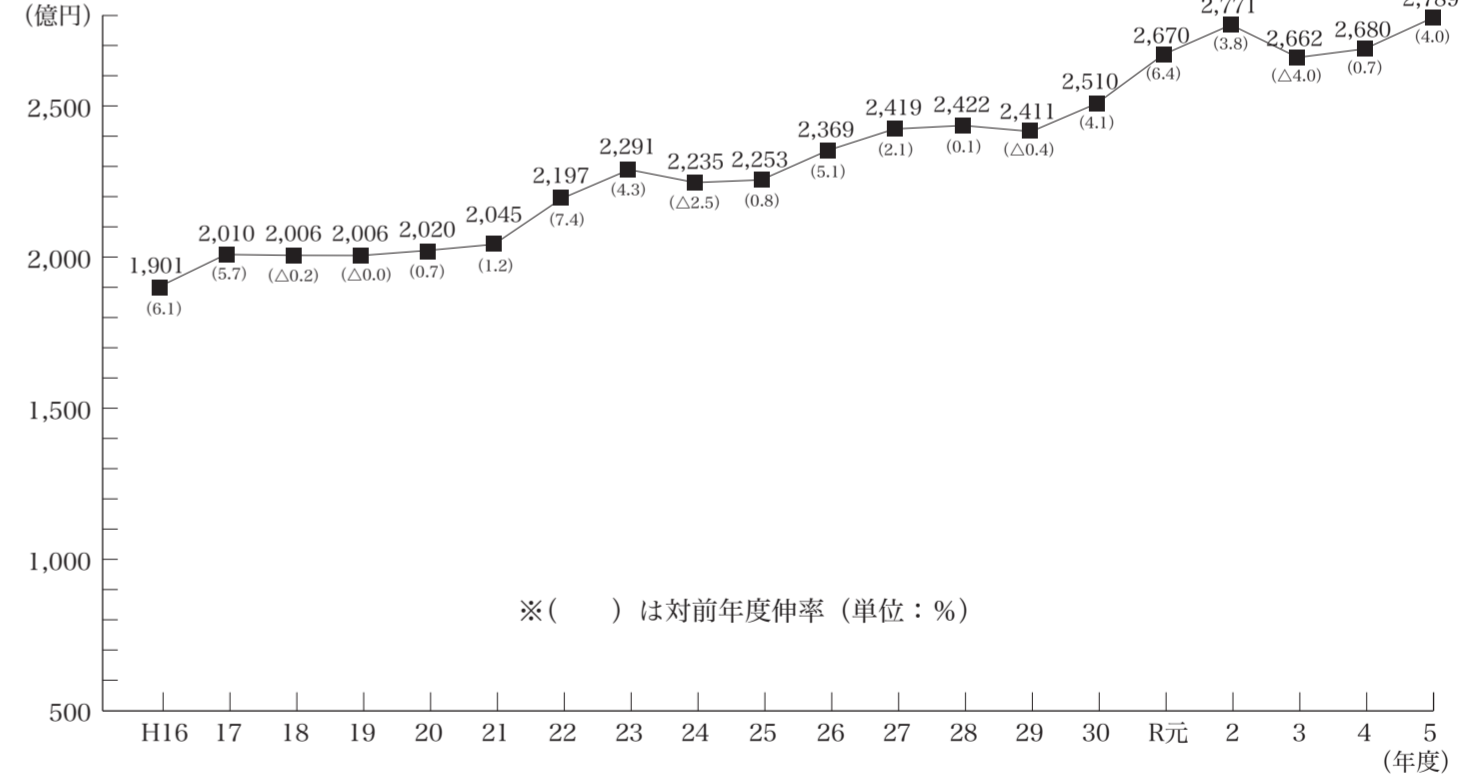
特別会計 (3.9%)	14,195,614
財政融資資金	65,982
地方公共団体金融機構	12,600,106
市中銀行等	1,529,526

令和5年度当初予算

一般会計



一般会計当初予算規模の推移 (単位：億円)



特別会計

(単位：千円)

会計名	歳入				歳出			
	予算現額	上半期収入済額	下半期収入済額	収入済額(合計)	予算現額	上半期支出済額	下半期支出済額	支出済額(合計)
土地区画整理事業清算	140,800	135,255	3,292	138,547	140,800	0	138,847	138,847
中央卸売市場	1,547,047	341,736	426,018	767,754	1,547,047	537,314	536,907	1,074,221
地域下水道事業	138,700	22,494	31,703	54,197	138,700	40,669	28,247	68,916
桜島観光施設	134,138	5,221	6,700	11,921	134,138	40,366	45,964	86,330
国民健康保険事業	69,982,249	25,674,822	35,568,395	61,243,217	69,982,249	28,327,639	37,209,834	65,537,473
介護保険	56,144,751	28,169,429	25,805,891	53,975,320	56,144,751	22,282,314	27,612,067	49,894,381
後期高齢者医療	9,189,153	2,852,425	5,912,973	8,765,398	9,189,153	2,625,862	3,079,332	5,705,194
母子父子寡婦福祉資金貸付事業	102,300	267,731	52,465	320,196	102,300	64,675	6,165	70,840
合計	137,379,138	57,469,113	67,807,437	125,276,550	137,379,138	53,918,839	68,657,363	122,576,202

企業会計

(単位：千円)

会計名	収入				支出			
	予算現額	上半期執行額	下半期執行額	執行額(合計)	予算現額	上半期執行額	下半期執行額	執行額(合計)
病院事業	収益的 24,993,628	12,114,251	13,308,285	25,422,536	25,464,362	11,314,672	13,625,914	24,940,586
	資本的 1,547,807	686,553	788,100	1,474,653	2,899,572	1,205,873	1,571,981	2,777,854
交通事業	収益的 4,087,946	2,095,684	1,885,687	3,981,371	4,209,850	1,658,621	2,401,125	4,059,746
	資本的 497,891	0	417,891	417,891	917,757	262,561	574,934	837,495
水道事業	収益的 12,055,373	5,970,073	6,015,523	11,985,596	10,636,332	5,030,863	5,018,065	10,048,928
	資本的 3,992,788	129,757	2,933,117	3,062,874	9,299,640	5,953,905	2,096,698	8,050,603
工業用水道事業	収益的 12,496	6,293	6,297	12,590	10,184	3,358	3,614	6,972
	資本的 0	0	0	0	0	0	0	0
公共下水道事業	収益的 10,345,925	5,110,846	5,204,964	10,315,810	10,260,739	4,983,901	5,014,433	9,998,334
	資本的 7,490,888	1,018,374	4,321,325	5,339,699	10,077,105	6,025,744	1,607,445	7,633,189
船舶事業	収益的 2,349,139	1,153,785	1,279,475	2,433,260	2,910,169	1,091,620	1,703,115	2,794,735
	資本的 167,956	83,978	83,978	167,956	336,377	168,133	168,210	336,343

一時借入金

(令和5年3月31日現在)

(単位：千円)

一般会計	0
特別会計	0
企業会計	0

特別会計

(単位：千円)

会計名	予算額
土地区画整理事業清算	500
中央卸売市場	1,220,600
地域下水道事業	72,800
桜島観光施設	91,200
国民健康保険事業	65,289,300
介護保険	57,327,500
後期高齢者医療	9,268,900
母子父子寡婦福祉資金貸付事業	197,200
合計	133,468,000

企業会計

(単位：千円)

会計名	収入	支出
病院事業	収益的 25,744,909	26,728,000
	資本的 1,658,751	3,185,000
交通事業	収益的 3,737,259	4,231,746
	資本的 1,007,694	1,402,254
水道事業	収益的 12,009,225	10,471,200
	資本的 3,506,938	8,717,000
工業用水道事業	収益的 9,708	9,300
	資本的 0	0
公共下水道事業	収益的 10,272,146	10,277,500
	資本的 6,003,200	8,579,000
船舶事業	収益的 2,515,736	2,792,342
	資本的 267,133	437,658