

地方自治法第243条の3第1項及び財政状況の公表に関する条例第2条の規定に基づき、令和3年10月から令和4年3月までの財政状況を次のとおり公表します。
 令和4年6月1日
 鹿児島市長 下 鶴 隆 央

鹿児島市の財政

住民基本台帳 人口 598,509人
 〃 世帯数 300,950世帯
 面積 547.61km²
 令和4年3月31日現在

令和3年度歳入歳出予算執行状況

一般会計

(単位：千円)

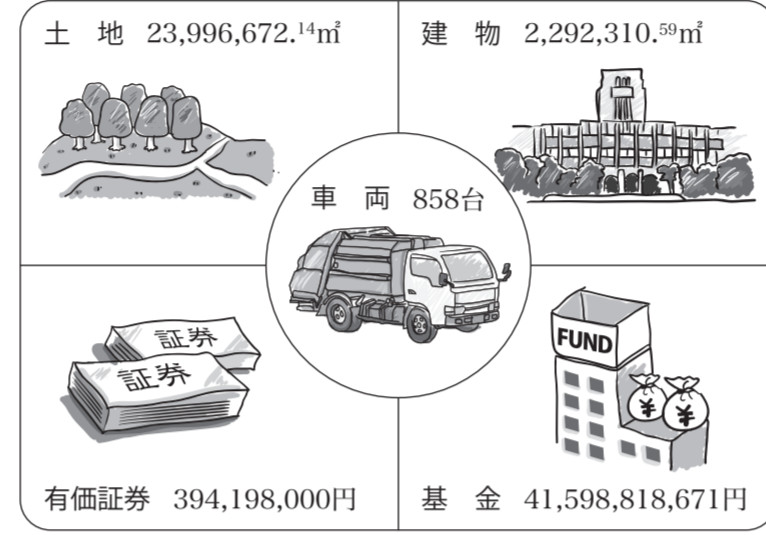
| 歳入 | 款 | 予算現額 | 上半期収入済額 | 下半期収入済額 | 収入済額(合計) |
|-------------|-------------|-------------|-------------|-------------|----------|
| 市 税 | 86,469,501 | 51,323,969 | 34,681,921 | 86,005,890 | |
| 地方譲与税 | 1,803,000 | 660,363 | 1,174,013 | 1,834,376 | |
| 利子割交付金 | 54,000 | 25,793 | 22,078 | 47,871 | |
| 配当割交付金 | 154,000 | 36,462 | 162,716 | 199,178 | |
| 株式等譲渡所得割交付金 | 276,000 | 0 | 276,338 | 276,338 | |
| 法人事業税交付金 | 1,227,000 | 643,213 | 571,221 | 1,214,434 | |
| 地方消費税交付金 | 14,322,000 | 7,623,769 | 6,770,817 | 14,394,586 | |
| ゴルフ場利用税交付金 | 50,000 | 25,298 | 33,018 | 58,316 | |
| 環境性能割交付金 | 72,000 | 28,420 | 53,509 | 81,929 | |
| 地方特例交付金 | 1,790,970 | 697,630 | 1,105,527 | 1,803,157 | |
| 地方交付税 | 34,708,901 | 21,727,698 | 13,128,899 | 34,856,597 | |
| 交通安全対策特別交付金 | 110,400 | 55,946 | 49,331 | 105,277 | |
| 分担金及び負担金 | 1,210,288 | 469,650 | 589,057 | 1,058,707 | |
| 使用料及び手数料 | 5,237,586 | 2,226,920 | 2,583,905 | 4,810,825 | |
| 国庫支出金 | 99,343,205 | 21,932,139 | 63,100,284 | 85,032,423 | |
| 県支出金 | 22,305,005 | 2,084,141 | 13,552,239 | 15,636,380 | |
| 財産収入 | 498,340 | 167,413 | 344,311 | 511,724 | |
| 寄附金 | 651,272 | 96,738 | 470,995 | 567,733 | |
| 繰入金 | 6,374,625 | 1,490,210 | 4,880,410 | 6,370,620 | |
| 繰越金 | 5,746,050 | 5,746,049 | 0 | 5,746,049 | |
| 諸収入 | 2,851,018 | 1,003,637 | 1,432,225 | 2,435,862 | |
| 市債 | 30,347,166 | 2,814,566 | 14,218,000 | 17,032,566 | |
| 合計 | 315,602,327 | 120,880,024 | 159,200,814 | 280,080,838 | |

(単位：千円)

| 歳出 | 款 | 予算現額 | 上半期支出済額 | 下半期支出済額 | 支出済額(合計) |
|--------|-------------|-------------|-------------|-------------|----------|
| 議会費 | 989,962 | 509,539 | 462,941 | 972,480 | |
| 総務費 | 25,518,250 | 6,091,781 | 6,251,734 | 12,343,515 | |
| 民生費 | 156,338,627 | 56,288,246 | 88,500,370 | 144,788,616 | |
| 衛生費 | 27,533,212 | 9,971,066 | 13,572,931 | 23,543,997 | |
| 農林水産業費 | 2,750,216 | 831,409 | 1,138,148 | 1,969,557 | |
| 商工費 | 10,958,425 | 3,588,150 | 4,832,792 | 8,420,942 | |
| 土木費 | 29,362,405 | 8,821,650 | 14,694,992 | 23,516,642 | |
| 消防費 | 5,890,746 | 2,400,090 | 2,846,179 | 5,246,269 | |
| 教育費 | 20,789,219 | 7,014,963 | 10,818,852 | 17,833,815 | |
| 災害復旧費 | 1,772,193 | 362,223 | 541,166 | 903,389 | |
| 公債費 | 28,373,044 | 14,734,280 | 13,636,927 | 28,371,207 | |
| 諸支出金 | 5,249,742 | 2,421,701 | 2,568,072 | 4,989,773 | |
| 予備費 | 76,286 | 0 | 0 | 0 | |
| 合計 | 315,602,327 | 113,035,098 | 159,865,104 | 272,900,202 | |

市有財産の現在高

(令和4年3月31日現在)

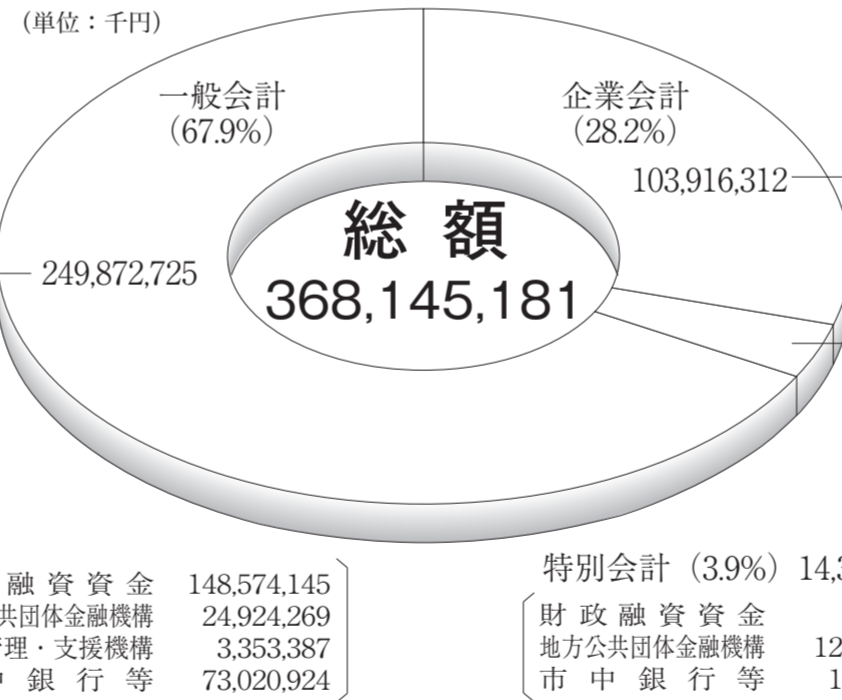


※企業会計を除く

市債の現在高

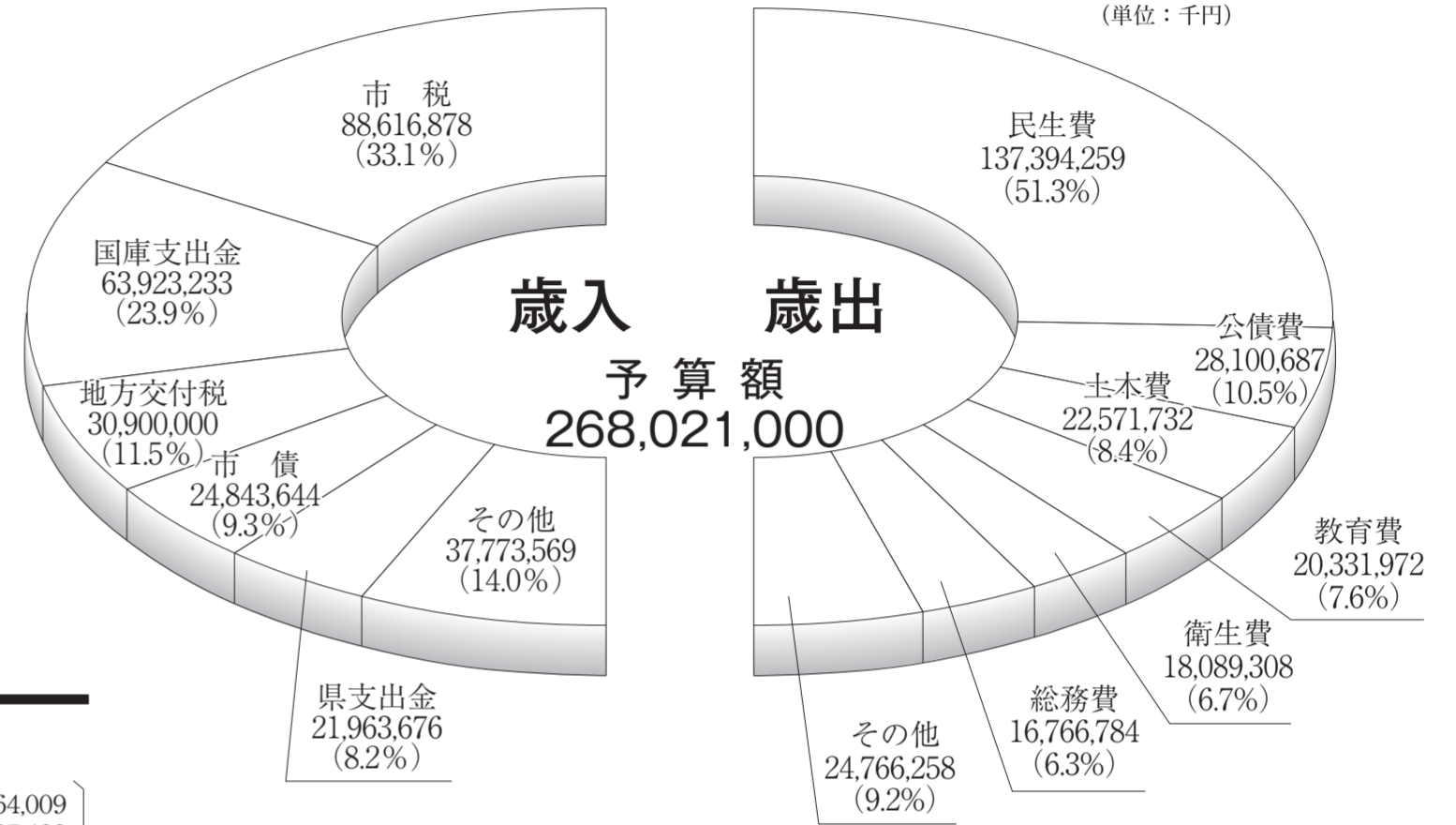
(令和4年3月31日現在)

| | |
|------------|------------|
| 財政融資資金 | 55,664,009 |
| 地方公共団体金融機構 | 40,687,483 |
| 郵政管理・支援機構 | 6,445,207 |
| 市中銀行等 | 1,119,613 |

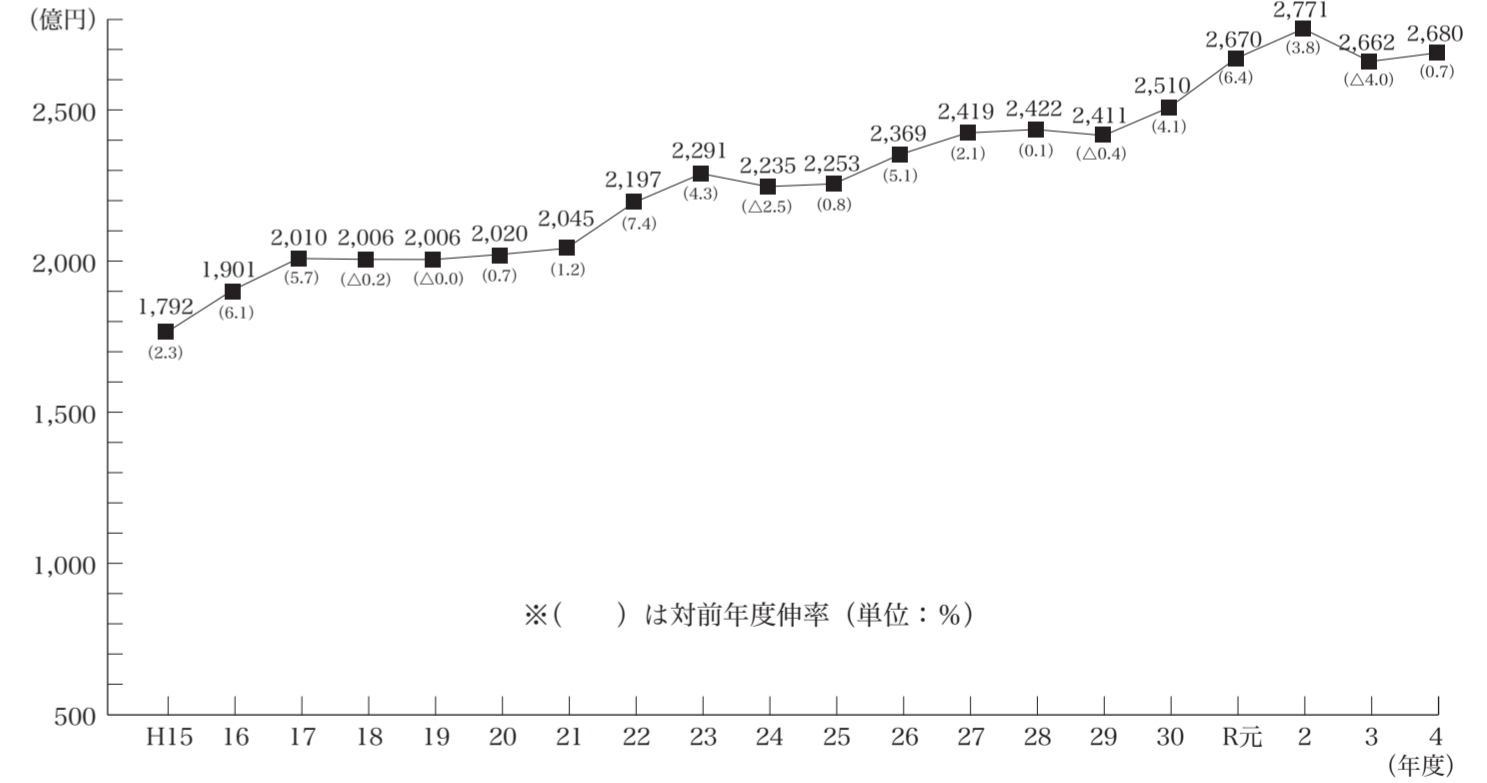


令和4年度当初予算

一般会計



一般会計当初予算規模の推移 (単位：億円)



特別会計

(単位：千円)

| 会計名 | 歳入 | | | | 歳出 | | | |
|----------------|-------------|------------|------------|-------------|-------------|------------|------------|-------------|
| | 予算現額 | 上半期収入済額 | 下半期収入済額 | 収入済額(合計) | 予算現額 | 上半期支出済額 | 下半期支出済額 | 支出済額(合計) |
| 土地区画整理事業清算 | 7,500 | 6,036 | 1,522 | 7,558 | 7,500 | 1,800 | 5,338 | 7,138 |
| 中央卸売市場 | 4,368,674 | 592,582 | 2,501,028 | 3,093,610 | 4,368,674 | 1,181,353 | 2,005,816 | 3,187,169 |
| 地域下水道事業 | 80,300 | 23,866 | 32,408 | 56,274 | 80,300 | 20,307 | 41,778 | 62,085 |
| 桜島観光施設 | 484,453 | 4,951 | 365,080 | 370,031 | 484,453 | 72,017 | 399,590 | 471,607 |
| 国民健康保険事業 | 70,660,722 | 25,750,328 | 36,533,736 | 62,284,064 | 70,660,722 | 29,291,101 | 36,887,486 | 66,178,587 |
| 介護保険 | 55,538,795 | 27,373,639 | 25,596,376 | 52,970,015 | 55,538,795 | 22,507,352 | 27,772,595 | 50,279,947 |
| 後期高齢者医療 | 8,542,174 | 2,852,441 | 5,303,285 | 8,155,726 | 8,542,174 | 2,649,888 | 2,696,518 | 5,346,406 |
| 母子父子寡婦福祉資金貸付事業 | 56,300 | 173,279 | 56,266 | 229,545 | 56,300 | 15,815 | 8,381 | 24,196 |
| 合計 | 139,738,918 | 56,777,122 | 70,389,701 | 127,166,823 | 139,738,918 | 55,739,633 | 69,817,502 | 125,557,135 |

企業会計

(単位：千円)

| 会計名 | 収入 | | | | 支出 | | | | |
|---------|------|------------|------------|------------|------------|------------|------------|------------|------------|
| | 予算現額 | 上半期執行額 | 下半期執行額 | 執行額(合計) | 予算現額 | 上半期執行額 | 下半期執行額 | 執行額(合計) | |
| 病院事業 | 収益的 | 23,655,182 | 10,814,580 | 13,466,621 | 24,281,201 | 24,567,399 | 11,076,126 | 12,936,159 | 24,012,285 |
| | 資本的 | 1,587,772 | 324,491 | 1,161,982 | 1,486,473 | 2,722,897 | 1,386,265 | 1,230,616 | 2,616,881 |
| 交通事業 | 収益的 | 3,573,638 | 2,020,526 | 1,619,949 | 3,640,475 | 4,309,438 | 1,737,460 | 2,329,184 | 4,066,644 |
| | 資本的 | 708,672 | 79,008 | 412,300 | 491,308 | 1,184,437 | 454,815 | 510,067 | 964,882 |
| 水道事業 | 収益的 | 12,149,625 | 6,053,724 | 6,130,161 | 12,183,885 | 10,653,388 | 4,854,361 | 5,307,272 | 10,161,633 |
| | 資本的 | 2,076,735 | 61,147 | 1,220,381 | 1,281,528 | 7,778,545 | 4,923,125 | 1,459,617 | 6,382,742 |
| 工業用水道事業 | 収益的 | 7,303 | 5,150 | 5,510 | 10,660 | 7,200 | 3,968 | 2,815 | 6,783 |
| | 資本的 | 0 | 0 | 0 | 0 | 0 | 0 | 0 | 0 |
| 公共下水道事業 | 収益的 | 10,378,824 | 5,145,721 | 5,233,739 | 10,379,460 | 9,920,823 | 4,984,124 | 4,675,397 | 9,659,521 |
| | 資本的 | 6,052,468 | 744,160 | 3,714,369 | 4,458,529 | 8,376,022 | 4,631,574 | 2,056,831 | 6,688,405 |
| 船舶事業 | 収益的 | 2,053,001 | 984,736 | 1,049,987 | 2,034,723 | 2,842,890 | 1,079,860 | 1,666,059 | 2,745,919 |
| | 資本的 | 123,851 | 61,925 | 61,926 | 123,851 | 247,704 | 123,689 | 124,014 | 247,703 |

一時借入金

(令和4年3月31日現在)

(単位：千円)

| | |
|------|---|
| 一般会計 | 0 |
| 特別会計 | 0 |
| 企業会計 | 0 |

特別会計

(単位：千円)

| 会計名 | 予算額 |
|----------------|-------------|
| 土地区画整理事業清算 | 140,800 |
| 中央卸売市場 | 1,453,100 |
| 地域下水道事業 | 138,700 |
| 桜島観光施設 | 131,500 |
| 国民健康保険事業 | 65,797,500 |
| 介護保険 | 56,632,600 |
| 後期高齢者医療 | 9,204,500 |
| 母子父子寡婦福祉資金貸付事業 | 102,300 |
| 合計 | 133,601,000 |

企業会計

(単位：千円)

| 会計名 | 収入 | 支出 | |
|---------|-----|------------|------------|
| 病院事業 | 収益的 | 24,672,084 | 25,202,191 |
| | 資本的 | 1,487,553 | 2,903,809 |
| 交通事業 | 収益的 | 3,918,981 | 4,171,682 |
| | 資本的 | 295,100 | 756,318 |
| 水道事業 | 収益的 | 12,054,195 | 10,098,000 |
| | 資本的 | 3,744,039 | 8,713,500 |
| 工業用水道事業 | 収益的 | 8,702 | 8,500 |
| | 資本的 | 0 | 0 |
| 公共下水道事業 | 収益的 | 10,382,421 | 9,987,000 |
| | 資本的 | 5,364,736 | 7,888,000 |
| 船舶事業 | 収益的 | 2,460,935 | 2,899,623 |
| | 資本的 | 167,956 | 336,377 |