



鹿児島市の財政

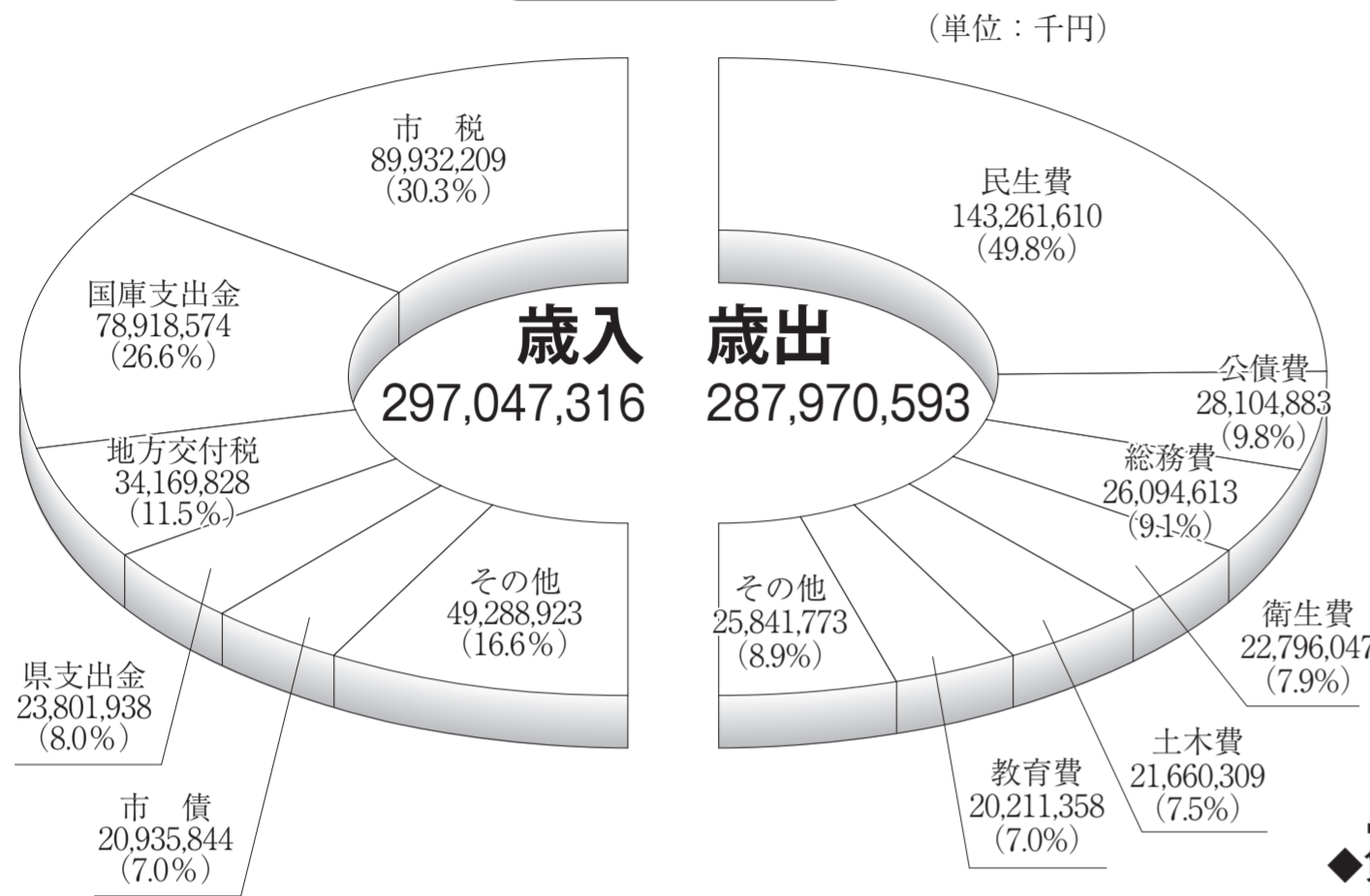
地方自治法第243条の3第1項及び財政状況の公表に関する条例第2条の規定に基づき、令和5年4月から令和5年9月までの財政状況を次のとおり公表します。

令和5年12月1日
鹿児島市長 下 鶴 隆 央

住民基本台帳 人口 595,595人
世帯数 303,953世帯
面積 547.61km²
令和5年9月30日現在

令和4年度決算状況

一般会計



市有財産の現在高

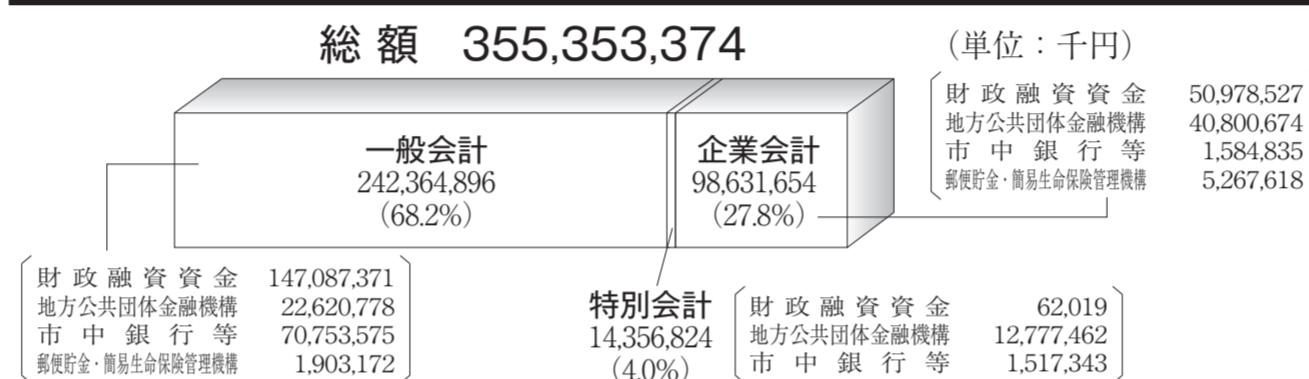


一時借入金

(令和5年9月30日現在) (単位: 千円)

一般会計	0
特別会計	0
企業会計	0

市債の現在高



令和4年度の財務書類4表(普通会計)

◆貸借対照表

本市が保有する資産や負債などを示すもの

資産	8,599 億円 (144 万円)
負債	2,983 億円 (50 万円)
純資産	5,616 億円 (94 万円)

※()内は市民一人当たりの金額

◆行政コスト計算書

市民の皆さんへ行政サービスを提供するのにどのくらいの費用がかかっているかを示すもの

行政コスト	2,658 億円 (44 万円)
収入など	91 億円 (3 万円)
差し引き	△2,567 億円 (△41 万円)

※収入など…受益者負担である使用料・手数料、諸収入など

◆純資産変動計算書

貸借対照表の純資産額が前年度(期首)に比べ、どのように変動したかを示すもの

(単位: 億円)

期首純資産残高	5,696.5
純経常行政コスト	△ 2,567.2
財源	2,492.1
税収等	1,457.5
国県等補助金	1,034.6
本年度差額	△ 75.1
固定資産等形成分	△ 126.7
有形固定資産等の増減	△ 111.4
貸付金・基金等の増減	△ 15.3
資産評価差額	0.0
無償所管換等	△ 5.7
余剰分(不足分)	126.7
期末純資産残高	5,615.7

◆資金収支計算書

歳計現金が前年度(期首)に比べ、どのように変動したかを示すもの

(単位: 億円)

1. 業務活動収支	
支出	2,414
収入	2,521
業務活動収支	107
2. 投資活動収支	
支出	193
収入	135
投資活動収支	△ 58
3. 財務活動収支	
支出	273
収入	209
財務活動収支	△ 64
当年度歳計現金増減額	△ 15
期首歳計現金残高	108
期末歳計現金残高	93

令和4年度決算に基づく健全化判断比率と資金不足比率

◆健全化判断比率

(単位: %)

項目	令和4年度決算	早期健全化基準	財政再生基準
実質赤字比率	—	11.25	20.00
連結実質赤字比率	—	16.25	30.00
実質公債費比率	4.3	25.0	35.0
将来負担比率	25.1	350.0	

備考 実質赤字額又は連結実質赤字額がない場合は、「—」を記載している。

◆資金不足比率

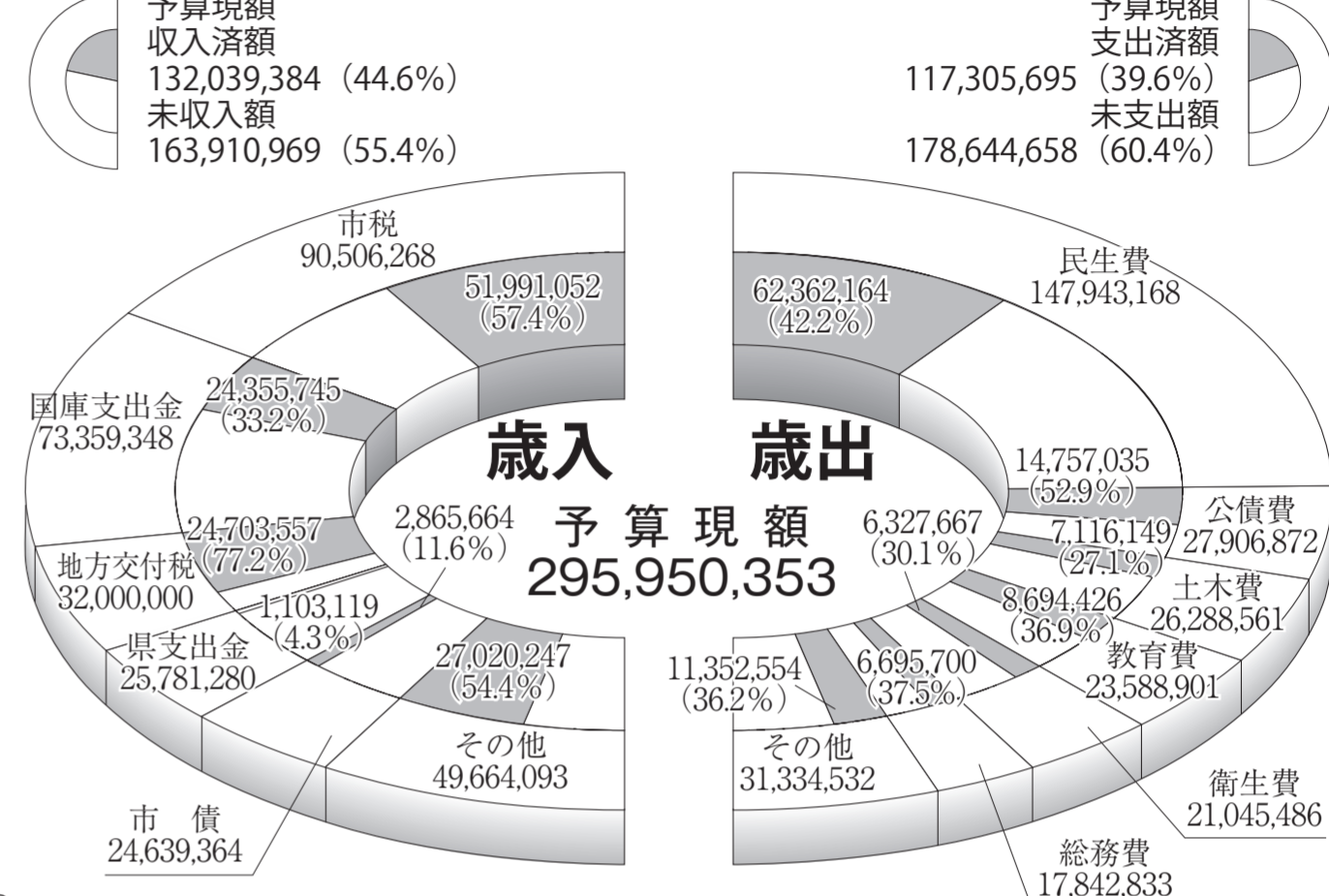
(単位: %)

特別会計の名称	令和4年度決算	経営健全化基準
病院事業	—	20.0
交通事業	—	
水道事業	—	
工業用水道事業	—	
公共下水道事業	—	
船舶事業	—	
中央卸売市場	—	
桜島観光施設	—	

備考 資金不足額がない場合は、「—」を記載している。

令和5年度歳入歳出予算執行状況

一般会計



(単位: 千円)

会計別	歳入決算額	歳出決算額	歳入歳出差引額(A)	翌年度繰越事業財源充当額(B)	実質収支(A)-(B)
一般会計	297,047,316	287,970,593	9,076,723	2,485,611	6,591,112
特別会計	134,541,263	134,799,105	△ 257,842	100	△ 257,942
内訳					
土地区画整理事業清算	138,847	138,847	0	0	0
中央卸売市場	1,319,825	1,289,159	30,665	100	30,565
地域下水道事業	130,108	122,288	7,820	0	7,820
桜島観光施設	129,469	129,469	0	0	0
国民健康保険事業	66,784,197	69,391,385	△ 2,607,187	0	△ 2,607,187
介護保険	56,512,823	54,544,046	1,968,777	0	1,968,777
後期高齢者医療	9,198,005	9,111,950	86,055	0	86,055
母子父子寡婦福祉資金貸付事業	327,989	71,961	256,028	0	256,028

(単位: 千円)

企業会計	収益的		資本的		計	
	収入	支出	収入	支出	収入	支出
病院事業	25,381,463	24,905,729	1,474,653	2,777,854	26,856,116	27,683,583
交通事業	3,981,371	4,059,746	417,891	837,495	4,399,262	4,897,241
水道事業	11,985,597	10,048,928	3,062,874	8,050,603	15,048,471	18,099,531
工業用水道事業	12,590	6,972	0	0	12,590	6,972
公共下水道事業	10,315,810	9,998,334	5,339,699	7,633,189	15,655,509	17,631,523
船舶事業	2,433,260	2,794,735	167,956	336,343	2,601,216	3,131,078

(単位: 千円)

会計別	予算現額	収入済額	支出済額
一般会計	295,950,353	132,039,384	117,305,695
特別会計	136,239,000	58,325,865	54,933,698
内訳			
土地区画整理事業清算	500	95	78
中央卸売市場	1,321,600	286,197	440,978
地域下水道事業	72,800	19,042	17,054
桜島観光施設	91,200	5,283	41,189
国民健康保険事業	67,959,300	25,059,358	28,411,527
介護保険	57,327,500	29,465,451	22,984,276
後期高齢者医療	9,268,900	3,187,383	2,928,356
母子父子寡婦福祉資金貸付事業	197,200	303,056	110,240

(単位: 千円)

企業会計		収入		支出	
		予算現額	執行額	予算現額	執行額
病院事業	収益的	25,744,909	11,203,340	26,728,000	11,955,982
	資本的	1,658,751	744,151	3,185,000	1,242,214
交通事業	収益的	3,804,179	1,913,021	4,253,817	1,669,776
	資本的	1,077,994	20,197	1,472,642	257,488
水道事業	収益的	12,009,225	5,873,831	10,471,200	4,864,200
	資本的	4,268,876	99,678	9,708,043	6,290,217
工業用水道事業	収益的	9,708	4,956	9,300	3,559
	資本的	0	0	0	0
公共下水道事業	収益的	10,272,146	5,003,602	10,277,500	4,988,850
	資本的	8,080,570	1,310,697	10,916,559	6,277,176
船舶事業	収益的	2,537,436	1,226,819	2,792,342	1,001,201
	資本的	267,133	136,937	437,658	200,052

紙へのリサイクルに適した材料を用いて作成しています。