

1. 鹿児島市の財務書類について

国の示した統一的な基準により、財務書類4表(貸借対照表、行政コスト計算書、純資産変動計算書、資金収支計算書)を作成しました。

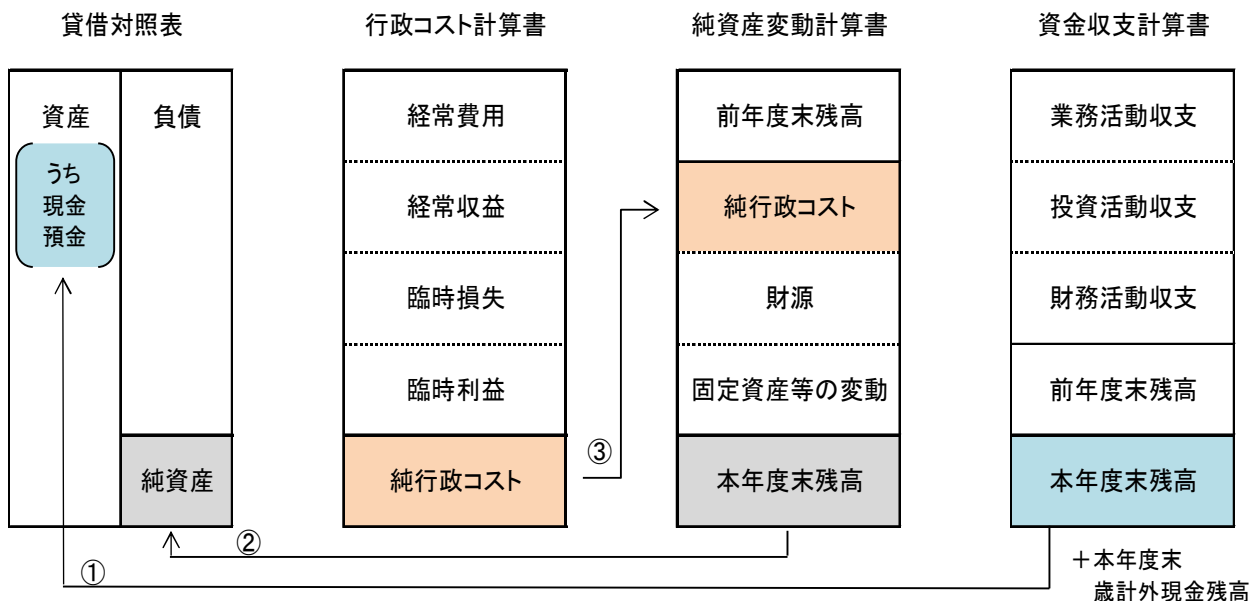
財務書類4表

貸借対照表	本市の保有する資産、負債、その差額である純資産を示したもの
行政コスト計算書	発生主義会計の考え方にに基づき、収入と費用を示したもの
純資産変動計算書	貸借対照表の純資産の変動状況を示したもの
資金収支計算書	現金収支の状況を示したもの

2. 財務書類4表の相互関係

財務書類4表は、下図のとおり相互に関連しています。

- ①貸借対照表のうち「現金預金」の金額は、資金収支計算書の本年度末残高に歳計外現金残高を加えたものと対応します。
- ②貸借対照表の「純資産」の金額は、純資産変動計算書の本年度末残高と対応します。
- ③行政コスト計算書の「純行政コスト」の金額は、純資産変動計算書に記載されます。



3. 一般会計等財務書類の概要

一般会計等とは、福祉、医療、教育や道路・公園の整備など基本的な行政サービスを行う一般会計を基本とした単位です。

本市の一般会計等は、次の4つの会計で構成されています。

- ・一般会計
- ・土地区画整理事業清算特別会計
- ・地域下水道事業特別会計
- ・母子父子寡婦福祉資金貸付事業特別会計

(1) 貸借対照表について

貸借対照表は、資産の状況及び資産形成の財源である負債、純資産(資産－負債)の状況を示すものです。

資 産			負 債		
			[3年度末] 3,020億円 (50万円) 34.6%	[4年度末] 2,983億円 (50万円) 34.7%	[差引] △37億円 (0万円)
[3年度末] 8,716億円 (145万円)	[4年度末] 8,599億円 (144万円)	[差引] △117億円 (△1万円)	純資産		
			[3年度末]	[4年度末]	[差引]
			5,696億円 (95万円) 65.4%	5,616億円 (94万円) 65.3%	△80億円 (△1万円)

()内は市民1人当たり金額

- 資産 道路、公園、学校、市営住宅などの公共施設に基金などを合わせたもの
- 負債 将来において返済の必要があるもので、今後の世代が負担するもの
- 純資産 資産と負債の差額で、これまでの世代が作り上げ、後世に引き継ぐもの

本市の資産は、有形固定資産の減価償却額が資産の増加を上回ったことから、前年度と比べて117億円減となりました。また、負債は地方債の返済が進んだこと等により37億円減り、結果として純資産は80億円減となりました。

(2) 行政コスト計算書について

行政コスト計算書は、発生主義会計の考え方にに基づき、収入と費用を示したものです。

行政コスト			収 入 等		
			[3年度末] 83億円 (2万円)	[4年度末] 91億円 (3万円)	[差引] 8億円 (1万円)
[3年度末] 2,600億円 (43万円)	[4年度末] 2,658億円 (44万円)	[差引] 58億円 (1万円)	差 引		
			[3年度末]	[4年度末]	[差引]
			△2,517億円 (△41万円)	△2,567億円 (△41万円)	△50億円 (0万円)

()内は市民1人当たり金額

○行政コスト

区 分	3年度		4年度		増減
	金額	割合	金額	割合	
①人にかかるコスト (人件費、退職手当引当金繰入、賞与引当金繰入額等)	361億円	14%	359億円	13%	△2億円
②物にかかるコスト (物件費、維持補修費、減価償却費等)	599億円	23%	709億円	27%	110億円
③その他のコスト (支払利息、回収不能見込計上額、その他行政コスト)	31億円	1%	51億円	2%	20億円
④移転支的コスト (社会保障給付、補助金、他会計等への繰出金等)	1,597億円	61%	1,515億円	57%	△82億円
⑤臨時的なコスト (災害復旧事業費、資産除売却損、投資損失引当金繰入額、損失補償等引当金繰入額等)	12億円	1%	24億円	1%	12億円
計	2,600億円	100%	2,658億円	100%	58億円

○収入等

区 分	3年度		4年度		増減
	金額	割合	金額	割合	
①使用料・手数料	53億円	64%	55億円	60%	2億円
②その他 (諸収入等)	29億円	35%	35億円	39%	6億円
③資産売却益・その他	1億円	1%	1億円	1%	0億円
計	83億円	100%	91億円	100%	8億円

(3) 純資産変動計算書について

純資産変動計算書は、現金収支の状況を示したものです。

(単位：億円)

期首純資産残高	5,696.5
純行政コスト	△ 2,567.2
財源	2,492.1
税金等	1,457.5
国県等補助金	1,034.6
本年度差額	△ 75.1
固定資産等形成分	△ 126.7
有形固定資産等の増減	△ 111.4
貸付金・基金等の増減	△ 15.3
資産評価差額	0.0
無償所管換等	△ 5.7
余剰分（不足分）	126.7
期末純資産残高	5,615.7

(4) 資金収支計算書について

資金収支計算書は、貸借対照表の純資産の変動状況を示したものです。

(単位：億円)

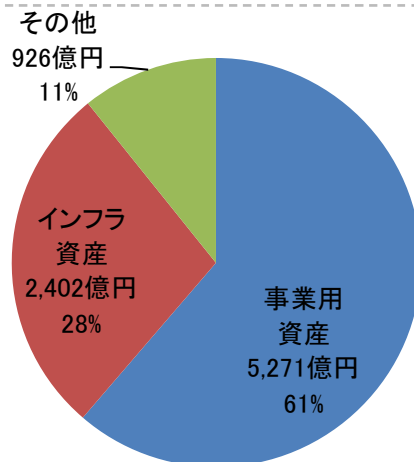
	金額
1 業務活動収支	
支出（人件費、物件費、社会保障給付等）	2,414
収入（地方税、地方交付税、国県補助金等）	2,521
業務活動収支	107
2 投資活動収支	
支出（公共施設等整備、基金積立金等）	193
収入（国県補助金、基金取崩額等）	135
投資活動収支	△ 58
3 財務活動収支	
支出（地方債償還額等）	273
収入（地方債発行額等）	209
財務活動収支	△ 64
当年度歳計現金増減額	△ 15
期首歳計現金残高	108
期末歳計現金残高	93

4. 財務書類で分かること

市の資産には、どのようなものがあるか。

庁舎や学校、公営住宅、清掃施設などの事業用資産の割合が61%で最も大きく、続いて、道路や公園などのインフラ資産の割合が28%となっています。

令和3年度と比べると、減価償却費が資産の増を上回ったことにより、117億円減少しました。

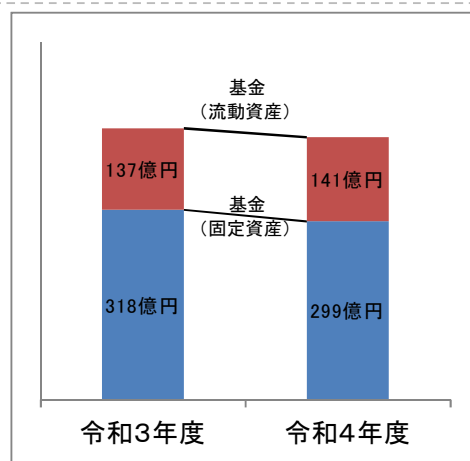


市の貯金は、どれくらいあるか。

基金は、一般家庭の貯金に相当するもので、必要に応じて積み立てや取り崩しを行っています。

財務書類では、「貸借対照表」の「基金」に計上しており、固定資産の基金が299億円、流動資産の基金が141億円、合計440億円の基金があります。

令和3年度と比べると、財政調整基金等の減により、15億円減少しました。



資産の減価償却はどれくらい進んでいるか。

資産の耐用年数に対して、取得からどの程度経過しているかを表します。

	令和3年度	令和4年度
有形固定資産減価償却率	61.2%	62.7%

算定式: 減価償却累計額 ÷ (有形固定資産 - 土地等 + 減価償却累計額)

将来世代と現世代の負担の分担はどのようになっているか。

これまでの資産形成における現役世代の負担割合を表します。

	令和3年度	令和4年度
純資産比率	65.4%	65.3%

算定式: 純資産総額 ÷ 資産総額(負債 + 純資産)

行政サービスの費用をどれくらい受益者が負担しているか。

行政サービスの提供に対して、受益者がどのくらい費用を負担しているを表します。

	令和3年度	令和4年度
受益者負担比率	3.2%	3.5%

算定式: 経常収益 ÷ 経常費用

住民1人当たりの行政サービスにかかる費用はどのくらいか。

	令和3年度	令和4年度
住民1人当たり行政コスト	42万円	43万円

人口 597,834人(令和5年1月1日現在)

人口 600,318人(令和4年1月1日現在)

算定式: 純行政コスト ÷ 住民基本台帳人口

5. 財務書類の解説

(1) 貸借対照表について

「貸借対照表」は、本市の保有する資産、負債、その差額である純資産を示したものです。

資産 現時点の行政サービス提供の源泉		貸借 (令和5年)	
		科目	金額(千円)
固定資産 1年を超えて現金化される資産、または現金化することを目的としない資産		【資産の部】	
事業用資産 庁舎や学校、市営住宅などの公共サービスに供されている資産		固定資産	826,761,468 ※
インフラ資産 道路や公園などの社会基盤となる資産		有形固定資産	773,900,725
物品 現金や基金以外の動産		事業用資産	527,084,232
ソフトウェア 市が所有するソフトウェアの制作・取得費		土地	306,001,750
投資及び出資金 公営企業会計への出資金や民間企業の株式、財団法人への出損金など		立木竹	2,042,325
長期延滞債権 市税や使用料等の収入未済額のうち、1年以上経過したもの		建物	441,286,276
長期貸付金 償還期限が1年以上ある貸付金		建物減価償却累計額	△ 268,937,708
基金 基金のうち、流動資産に計上したものを除いた額		工作物	74,264,764
徴収不能引当金 貸付金等のうち、時効等により将来回収不能と見込まれる額		工作物減価償却累計額	△ 31,716,377
		船舶	-
		船舶減価償却累計額	-
		浮標等	-
		浮標等減価償却累計額	-
		航空機	-
		航空機減価償却累計額	-
		その他	-
		その他減価償却累計額	-
		建設仮勘定	4,143,202
		インフラ資産	240,172,021 ※
		土地	55,582,674
		建物	14,247,612
		建物減価償却累計額	△ 6,934,989
		工作物	522,026,385
		工作物減価償却累計額	△ 351,957,521
		その他	-
		その他減価償却累計額	-
		建設仮勘定	7,207,861
		物品	13,477,197
		物品減価償却累計額	△ 6,832,725
		無形固定資産	-
		ソフトウェア	-
		その他	-
		投資その他の資産	52,860,744
		投資及び出資金	17,102,254
		有価証券	334,198
		出資金	1,629,733
		その他	15,138,323
		投資損失引当金	△ 26,145
		長期延滞債権	4,878,910
		長期貸付金	1,846,226
		基金	29,914,990
		減債基金	8,514,209
		その他	21,400,781
		その他	-
		徴収不能引当金	△ 855,491
流動資産 1年以内に現金化できる資産		流動資産	33,131,039
未収金 市税や使用料等の収入未済額のうち、1年以内に発生したもの		現金預金	12,832,655
短期貸付金 償還期限が1年以内の貸付金		未収金	3,590,291
基金 財政調整基金及び1年以内に地方債の償還に充てられる市債管理基金		短期貸付金	118,710
棚卸資産 売却を目的として保有している資産		基金	14,130,680
		財政調整基金	8,980,423
		減債基金	5,150,257
		棚卸資産	2,670,728
		その他	-
		徴収不能引当金	△ 212,025
		資産合計	859,892,507

※ 下位項目との金額差は、単位未満の四捨五入によるものです。

対照表

3月31日現在)

科目	金額(千円)
【負債の部】	
固定負債	260,700,035
地方債	228,110,538
長期未払金	1,602,216
退職手当引当金	30,694,769
損失補償等引当金	47,123
その他	245,389
流動負債	37,623,166
1年内償還予定地方債	27,072,625
未払金	4,669,777
未払費用	59,492
前受金	-
前受収益	-
賞与等引当金	2,248,540
預り金	3,492,083
その他	80,649
負債合計	298,323,201
【純資産の部】	
固定資産等形成分	841,010,859
余剰分(不足分)	△ 279,441,552
純資産合計	561,569,306
負債及び純資産合計	859,892,507

負債

将来世代の負担で返済するもの

固定負債

1年を超えて返済時期が到来する負債

地方債

市債のうち、償還期限が1年を超えるもの

長期未払金

市の負担が確定している債務のうち、支払期限が1年を超えるもの

退職手当引当金

全職員が自己都合で退職したと仮定して算出した退職金の総額

損失補償等引当金

将来発生する可能性のある損失補償等の履行見込額に

流動負債

1年以内に返済する負債

1年内償還予定地方債

市債のうち、償還期限が1年以内のもの

未払金

市の負担が確定している債務のうち、支払期限が1年以内のもの

未払費用

基準日時点で市の負担は確定していないが、役務の提供を受けているもの

賞与等引当金

翌年度の6月賞与のうち、前年度の勤務の対価に相当する額

預り金

第三者から寄託された資産に係る見返負債

純資産

資産総額と負債総額の差額であり、現世代までの負担で形成された資産に相当するもの

(2) 行政コスト計算書について

「行政コスト計算書」は、発生主義会計の考え方に基づき、収入と費用を示したものです。

		行政コスト計算書	
		自 令和4年4月1日 至 令和5年3月31日	
		(単位:千円)	
	科目	金額	
経常費用 毎年度、経常的に発生する費用	経常費用	263,458,101	
人件費 職員給与や議員報酬など	業務費用	111,938,855	
物件費等 業務委託や施設の維持修繕に係る経費、有形固定資産の減価償却費など	人件費	35,916,771	
その他の業務費用 地方債の償還利子や徴収不能引当金繰入額など	職員給与費	27,887,415	
補助金等 市民や団体への補助金など	賞与等引当金繰入額	2,248,540	
社会保障給付 生活保護費、児童手当、高齢者や障害者に対する援護措置等に要する扶助費	退職手当引当金繰入額	1,417,061	
他会計への繰出金 他の会計への繰出金	その他	4,363,756	
その他の移転費用 負担金や補償金など	物件費等	70,894,246	
	物件費	43,149,553	
	維持補修費	4,995,036	
	減価償却費	22,749,658	
	その他	-	
	その他の業務費用	5,127,837	
	支払利息	955,666	
	徴収不能引当金繰入額	295,053	
	その他	3,877,117	
	移転費用	151,519,246	
	補助金等	17,245,611	
	社会保障給付	105,224,154	
	他会計への繰出金	25,705,106	
	その他	3,344,376	
経常収益 毎年度、経常的に発生する収益	経常収益	9,110,553	
使用料及び手数料 施設使用料や証明書発行手数料など	使用料及び手数料	5,569,709	
その他 諸収入など	その他	3,540,843	
	純経常行政コスト	254,347,548	
臨時損失・臨時利益 災害復旧に要する費用や資産売却益など臨時に発生する費用や利益	臨時損失	2,429,079	
	災害復旧事業費	947,418	
	資産除売却損	1,481,661	
	投資損失引当金繰入額	-	
	損失補償等引当金繰入額	-	
	その他	-	
	臨時利益	59,311	
	資産売却益	-	
	その他	59,311	
	純行政コスト	256,717,316	

※ 下位項目との金額差は、単位未満の四捨五入によるものです。

純行政コスト
純経常コストに臨時利益を加え、臨時損失を差し引いたもので、税収や地方交付税、国庫支出金などの歳入で賄うべきコスト

(3) 純資産変動計算書について

「純資産変動計算書」は、現金収支の状況を示したものです。

財源

行政コスト計算書で計算した費用に対する財源措置

本年度差額

「財源」-「純行政コスト」

純資産変動計算書

自 令和4年4月1日
至 令和5年3月31日

(単位:千円)

科目	合計	固定資産 等形成分	余剰分 (不足分)
前年度末純資産残高	569,650,098 ※	854,237,677	△ 284,587,579
純行政コスト(△)	△ 256,717,316		△ 256,717,316
財源	249,212,877		249,212,877
税金等	145,746,942		145,746,942
国県等補助金	103,465,934		103,465,934
本年度差額	△ 7,504,440 ※		△ 7,504,440 ※
固定資産等の変動(内部変動)		△ 12,663,498	12,663,498
有形固定資産等の増加		15,450,340	△ 15,450,340
有形固定資産等の減少		△ 26,585,910	26,585,910
貸付金・基金等の増加		497,981	△ 497,981
貸付金・基金等の減少		△ 2,025,908	2,025,908
資産評価差額	-	-	
無償所管換等	△ 563,321	△ 563,321	
その他	△ 13,032	-	△ 13,032
本年度純資産変動額	△ 8,080,792	△ 13,226,818	5,146,026
本年度末純資産残高	561,569,306 ※	841,010,859 ※	△ 279,441,552

※ 下位項目との金額差は、単位未満の四捨五入によるものです。

固定資産等の変動

有形資産や貸付金・基金等の増減

資産評価差額

有価証券等の評価差額

無償所管換等

無償で取得、または譲渡した資産の評価額

本年度純資産変動額

「本年度差額」に「固定資産等の変動」等
を増減した額

(4) 資金収支計算書について

「資金収支計算書」は、貸借対照表の純資産の変動状況を示したものです。

資金収支計算書

自 令和4年4月1日
至 令和5年3月31日

(単位:千円)

業務活動収支
経常的な行政サービス提供に伴う支出、収入
業務支出
人件費、物件費、市民や団体への補助金、生活保護費等の扶助費など
業務収入
市税や国県支出金、使用料手数料など
臨時支出
災害復旧事業費など
臨時収入
資産売却収入など

科目	金額
【業務活動収支】	
業務支出	240,566,666
業務費用支出	89,935,780 ※
人件費支出	37,235,739
物件費等支出	47,880,660
支払利息支出	967,681
その他の支出	3,851,700
移転費用支出	150,630,885
補助金等支出	16,567,582
社会保障給付支出	105,224,154
他会計への繰出支出	25,494,774
その他の支出	3,344,376
業務収入	252,127,470 ※
税金等収入	145,599,988
国県等補助金収入	97,650,524
使用料及び手数料収入	5,563,445
その他の収入	3,313,513
臨時支出	833,849
災害復旧事業費支出	833,849
その他の支出	-
臨時収入	-
業務活動収支	10,726,956
【投資活動収支】	
投資活動支出	19,364,893
公共施設等整備費支出	12,297,965
基金積立金支出	6,121,408
投資及びび出資金支出	524,564
貸付金支出	420,957
その他の支出	-
投資活動収入	13,518,519 ※
国県等補助金収入	5,069,988
基金取崩収入	7,513,713
貸付金元金回収収入	267,273
資産売却収入	667,544
その他の収入	-
投資活動収支	△ 5,846,375
【財務活動収支】	
財務活動支出	27,304,787
地方債償還支出	27,184,433
その他の支出	120,354
財務活動収入	20,935,844
地方債発行収入	20,935,844
その他の収入	-
財務活動収支	△ 6,368,943
本年度資金収支額	△ 1,488,362 ※
前年度末資金残高	10,828,934
本年度末資金残高	9,340,572 ※

投資活動収支
公共施設の整備や基金の増減など資産形成に伴う支出、収入
投資活動支出
公共施設の整備や基金積立に係る支出
投資活動収入
公共施設整備の財源に充てられた補助金、土地などの固定資産売却収入など

財務活動収支
地方債等の外部からの資金調達に係る支出、収入
財務活動支出
地方債の返済、リース資産の賃借料
財務活動収入
地方債の発行収入

前年度末歳計外現金残高	3,228,376
本年度歳計外現金増減額	263,706
本年度末歳計外現金残高	3,492,083
本年度末現金預金残高	12,832,655

※ 下位項目との金額差は、単位未満の四捨五入によるものです。