

令和4年度 財政状況資料集

総括表（市町村）

都道府県名	鹿児島県		市町村類型	中核市		指定団体等の指定状況		区分	令和4年度(千円)	令和3年度(千円)	区分	令和4年度(千円・%)	令和3年度(千円・%)																																																																																																																																																																										
	鹿児島市	地方交付税種地		1-6	財政健全化等	×	歳入総額							293,890,590	305,428,183	実質収支比率	5.0	6.6																																																																																																																																																																					
市町村名	鹿児島市		地方交付税種地	1-6		財源超過	×	歳入総額	284,550,019	294,612,280	経常収支比率	92.9	88.4																																																																																																																																																																										
人口	令和2年国調(人)	593,128	産業構造(※5)	区分	令和2年国調	平成27年国調	低開発	×	歳入歳出差引	9,340,571	10,815,903	(※1)	(96.6)	(96.1)																																																																																																																																																																									
	平成27年国調(人)	599,814			3,302	3,598	首都	×	翌年度に繰越すべき財源	2,485,611	1,636,080	標準財政規模	136,943,985	138,752,949																																																																																																																																																																									
	増減率(%)	-1.1			1.3	1.4	近畿	×	実質収支	6,854,960	9,179,823	財政力指数	0.71	0.71																																																																																																																																																																									
住民基本台帳人口(※7)	令和05.01.01(人)	597,834	第1次	令和2年国調	平成27年国調	低開発	×	単年度収支	-2,324,863	4,670,818	公債費負担比率	13.8	14.4																																																																																																																																																																										
	うち日本人(人)	594,149							38,986	40,046	過疎	×	積立金	939	649,998	健全化判断比率																																																																																																																																																																							
	令和04.01.01(人)	600,318	第2次	令和2年国調	平成27年国調	低開発	×	線上償還金	0	0	実質赤字比率	-	-																																																																																																																																																																										
	うち日本人(人)	597,207							14.8	15.4	山振	×	積立金取崩し額	1,728,811	0	連結実質赤字比率	-	-																																																																																																																																																																					
	増減率(%)	-0.4							221,555	216,355	指数表選定	○	実質単年度収支	-4,052,735	5,320,816	実質公債費比率	4.3	3.8																																																																																																																																																																					
うち日本人(%)	-0.5	84.0	83.2							将来負担比率	25.1	25.6																																																																																																																																																																											
面積(km ²)	547.61		第3次								資金不足比率(※4)																																																																																																																																																																												
人口密度(人/km ²)	1,083																																																																																																																																																																																						
世帯数(世帯)	279,644																																																																																																																																																																																						
職員の状況(※8)																																																																																																																																																																																							
特別職等	区分	定数	1人あたり平均給料月額(百円)	一般職員等(※6)	区分	職員数(人)	給料月額(百円)	1人あたり平均給料月額(百円)	地方債現在高	254,284,336	260,498,024																																																																																																																																																																												
	市区町村長	1	11,540		一般職員	3,604	11,431,888	3,172	うち公的資金	180,269,588	184,474,219																																																																																																																																																																												
	副市区町村長	2	9,310		うち消防職員	521	1,606,243	3,083	地方債現在高(臨時財政対策債除き)	150,793,393	152,978,348																																																																																																																																																																												
	教育長	1	8,130		うち技能労務職員	455	1,578,850	3,470	債務負担行為額(支出予定額)	47,608,772	54,541,176																																																																																																																																																																												
	議会議長	1	7,900		教育公務員	235	945,365	4,023	収益事業収入	-	-																																																																																																																																																																												
	議会副議長	1	7,380		臨時職員	14	34,776	2,484	土地開発基金現在高	1,070,000	1,070,000																																																																																																																																																																												
	議会議員	43	6,860		合計	3,853	12,412,029	3,221	積立金現在高	8,980,423	10,708,296																																																																																																																																																																												
						ラスパイレス指数		99.7		財政調整基金	13,664,466	12,144,873																																																																																																																																																																											
								減債基金	19,642,827	20,826,970																																																																																																																																																																													
								その他特定目的基金																																																																																																																																																																															
<table border="0"> <thead> <tr> <th>一般会計等の一覧</th> <th>事業会計の一覧</th> <th>公営企業(法適)の一覧</th> <th>公営企業(法非適)の一覧</th> <th>関係する一部事務組合等一覧</th> <th>地方公社・第三セクター等一覧</th> </tr> <tr> <th>項番</th> <th>会計名</th> <th>項番</th> <th>会計名</th> <th>項番</th> <th>組合等名</th> <th>項番</th> <th>団体名</th> <th colspan="6">(※3)</th> </tr> </thead> <tbody> <tr> <td>(1) 一般会計</td> <td></td> <td>(5) 鹿児島市国民健康保険事業特別会計</td> <td></td> <td>(8) 鹿児島市病院事業特別会計</td> <td></td> <td>(14) 鹿児島市中央卸売市場特別会計</td> <td></td> <td>(16) 鹿児島県市町村総合事務組合</td> <td colspan="6">(19) 公益財団法人鹿児島市環境サービス財団</td> </tr> <tr> <td>(2) 鹿児島市土地区画整理事業清算特別会計</td> <td></td> <td>(6) 鹿児島市介護保険特別会計</td> <td></td> <td>(9) 鹿児島市交通事業特別会計</td> <td></td> <td>(15) 鹿児島市桜島観光施設特別会計</td> <td></td> <td>(17) 鹿児島県後期高齢者医療広域連合(一般会計)</td> <td colspan="6">(20) 鹿児島まちづくり土地区画整理協会</td> </tr> <tr> <td>(3) 鹿児島市地域下水道事業特別会計</td> <td></td> <td>(7) 鹿児島市後期高齢者医療特別会計</td> <td></td> <td>(10) 鹿児島市水道事業特別会計</td> <td></td> <td></td> <td></td> <td>(18) 鹿児島県後期高齢者医療広域連合(特別会計)</td> <td colspan="6">(21) 鹿児島市中小企業勤労者福祉サービスセンター</td> </tr> <tr> <td>(4) 鹿児島市母子父子寡婦福祉資金貸付事業特別会計</td> <td></td> <td></td> <td></td> <td>(11) 鹿児島市工業用水道事業特別会計</td> <td></td> <td></td> <td></td> <td></td> <td colspan="6">(22) かごしま教育文化振興財団</td> </tr> <tr> <td></td> <td></td> <td></td> <td></td> <td>(12) 鹿児島市公共下水道事業特別会計</td> <td></td> <td></td> <td></td> <td></td> <td colspan="6">(23) 鹿児島市水族館公社</td> </tr> <tr> <td></td> <td></td> <td></td> <td></td> <td>(13) 鹿児島市船舶事業特別会計</td> <td></td> <td></td> <td></td> <td></td> <td colspan="6">(24) 鹿児島中央地下駐車場</td> </tr> <tr> <td></td> <td></td> <td></td> <td></td> <td></td> <td></td> <td></td> <td></td> <td></td> <td colspan="6">(25) 西郷南洲顕彰会</td> </tr> <tr> <td></td> <td></td> <td></td> <td></td> <td></td> <td></td> <td></td> <td></td> <td></td> <td colspan="6">(26) 鹿児島観光コンベンション協会</td> </tr> <tr> <td></td> <td></td> <td></td> <td></td> <td></td> <td></td> <td></td> <td></td> <td></td> <td colspan="6">(27) まちづくり鹿児島</td> </tr> <tr> <td></td> <td></td> <td></td> <td></td> <td></td> <td></td> <td></td> <td></td> <td></td> <td colspan="6">(28) 鹿児島市国際交流財団</td> </tr> </tbody> </table>														一般会計等の一覧	事業会計の一覧	公営企業(法適)の一覧	公営企業(法非適)の一覧	関係する一部事務組合等一覧	地方公社・第三セクター等一覧	項番	会計名	項番	会計名	項番	組合等名	項番	団体名	(※3)						(1) 一般会計		(5) 鹿児島市国民健康保険事業特別会計		(8) 鹿児島市病院事業特別会計		(14) 鹿児島市中央卸売市場特別会計		(16) 鹿児島県市町村総合事務組合	(19) 公益財団法人鹿児島市環境サービス財団						(2) 鹿児島市土地区画整理事業清算特別会計		(6) 鹿児島市介護保険特別会計		(9) 鹿児島市交通事業特別会計		(15) 鹿児島市桜島観光施設特別会計		(17) 鹿児島県後期高齢者医療広域連合(一般会計)	(20) 鹿児島まちづくり土地区画整理協会						(3) 鹿児島市地域下水道事業特別会計		(7) 鹿児島市後期高齢者医療特別会計		(10) 鹿児島市水道事業特別会計				(18) 鹿児島県後期高齢者医療広域連合(特別会計)	(21) 鹿児島市中小企業勤労者福祉サービスセンター						(4) 鹿児島市母子父子寡婦福祉資金貸付事業特別会計				(11) 鹿児島市工業用水道事業特別会計					(22) かごしま教育文化振興財団										(12) 鹿児島市公共下水道事業特別会計					(23) 鹿児島市水族館公社										(13) 鹿児島市船舶事業特別会計					(24) 鹿児島中央地下駐車場															(25) 西郷南洲顕彰会															(26) 鹿児島観光コンベンション協会															(27) まちづくり鹿児島															(28) 鹿児島市国際交流財団					
一般会計等の一覧	事業会計の一覧	公営企業(法適)の一覧	公営企業(法非適)の一覧	関係する一部事務組合等一覧	地方公社・第三セクター等一覧																																																																																																																																																																																		
項番	会計名	項番	会計名	項番	組合等名	項番	団体名	(※3)																																																																																																																																																																															
(1) 一般会計		(5) 鹿児島市国民健康保険事業特別会計		(8) 鹿児島市病院事業特別会計		(14) 鹿児島市中央卸売市場特別会計		(16) 鹿児島県市町村総合事務組合	(19) 公益財団法人鹿児島市環境サービス財団																																																																																																																																																																														
(2) 鹿児島市土地区画整理事業清算特別会計		(6) 鹿児島市介護保険特別会計		(9) 鹿児島市交通事業特別会計		(15) 鹿児島市桜島観光施設特別会計		(17) 鹿児島県後期高齢者医療広域連合(一般会計)	(20) 鹿児島まちづくり土地区画整理協会																																																																																																																																																																														
(3) 鹿児島市地域下水道事業特別会計		(7) 鹿児島市後期高齢者医療特別会計		(10) 鹿児島市水道事業特別会計				(18) 鹿児島県後期高齢者医療広域連合(特別会計)	(21) 鹿児島市中小企業勤労者福祉サービスセンター																																																																																																																																																																														
(4) 鹿児島市母子父子寡婦福祉資金貸付事業特別会計				(11) 鹿児島市工業用水道事業特別会計					(22) かごしま教育文化振興財団																																																																																																																																																																														
				(12) 鹿児島市公共下水道事業特別会計					(23) 鹿児島市水族館公社																																																																																																																																																																														
				(13) 鹿児島市船舶事業特別会計					(24) 鹿児島中央地下駐車場																																																																																																																																																																														
									(25) 西郷南洲顕彰会																																																																																																																																																																														
									(26) 鹿児島観光コンベンション協会																																																																																																																																																																														
									(27) まちづくり鹿児島																																																																																																																																																																														
									(28) 鹿児島市国際交流財団																																																																																																																																																																														

(注釈) ※1: 経常収支比率の()内の数値は、「減収補償債(特例分)」「猶予特例債」及び「臨時財政対策債」を除いて算出したものである。
 ※2: 各会計の一覧は主な会計(10会計まで)を記載している。
 ※3: 地方公共団体が損失補填等を行っている出資法人で、健全化法の算出対象となっている団体については、「地方公社・第三セクター等」の団体名に○印を付与している。
 ※4: 資金不足比率欄には、資金が不足している会計のみ記載している。
 ※5: 産業構造の比率は、分母を就業人口総数とし、分類不能の産業を除いて算出。
 ※6: 個人情報保護の観点から、対象となる職員数が1人又は2人の場合は、「給料月額(百円)」と「一人あたり給料月額(百円)」を「アスタリスク(*)」としている。(その他、数値のない欄については、すべてハイフン(-)としている)。
 ※7: 人口については、調査対象年度の1月1日現在の住民基本台帳に登録されている人口に基づいている。
 ※8: 職員の状況については、令和4年度地方公務員給与実態調査に基づいている。

(1) 普通会計の状況 (市町村)

歳入の状況 (単位 千円・%)					地方税の状況 (単位 千円・%)				
区分	決算額	構成比	経常一般財源等	構成比	区分	収入済額	構成比	超過課税分	
地方税	89,932,209	30.6	82,633,326	61.4	普通税	80,539,177	89.6	1,217,331	
地方譲与税	1,875,836	0.6	1,875,836	1.4	法定普通税	80,539,177	89.6	1,217,331	
利子割交付金	22,944	0.0	22,944	0.0	市町村民税	36,281,384	40.3	1,217,331	
配当割交付金	220,852	0.1	220,852	0.2	個人均等割	1,003,437	1.1	-	
株式等譲渡所得割交付金	251,140	0.1	251,140	0.2	所得割	29,253,737	32.5	-	
分離課税所得割交付金	-	-	-	-	法人均等割	1,750,979	1.9	-	
地方消費税交付金	15,072,415	5.1	15,072,415	11.2	法人税割	4,273,231	4.8	1,217,331	
ゴルフ場利用税交付金	50,992	0.0	50,992	0.0	固定資産税	38,392,447	42.7	-	
特別地方消費税交付金	-	-	-	-	うち純固定資産税	37,937,885	42.2	-	
自動車取得税交付金	-	-	-	-	軽自動車税	1,776,647	2.0	-	
軽油引取税交付金	-	-	-	-	市町村たばこ税	4,088,699	4.5	-	
自動車税環境性能割交付金	71,151	0.0	71,151	0.1	鉱産税	-	-	-	
法人事業税交付金	1,133,672	0.4	1,133,672	0.8	特別土地保有税	-	-	-	
地方特例交付金等	793,949	0.3	793,949	0.6	法定外普通税	-	-	-	
個人住民税減収補填特例交付金	791,959	0.3	791,959	0.6	目的税	9,393,032	10.4	-	
新型コロナウイルス感染症対策地方税減収補填特別交付金	1,990	0.0	1,990	0.0	法定目的税	9,393,032	10.4	-	
地方交付税	34,169,828	11.6	31,931,025	23.7	入湯税	66,631	0.1	-	
普通交付税	31,931,025	10.9	31,931,025	23.7	事業所税	2,027,518	2.3	-	
特別交付税	2,238,803	0.8	-	-	都市計画税	7,298,883	8.1	-	
震災復興特別交付税	-	-	-	-	水利地益税等	-	-	-	
(一般財源計)	143,594,988	48.9	134,057,302	99.6	法定外目的税	-	-	-	
交通安全対策特別交付金	95,813	0.0	95,813	0.1	旧法による税	-	-	-	
分担金・負担金	1,129,483	0.4	-	-	合計	89,932,209	100.0	1,217,331	
使用料	4,544,355	1.5	263,466	0.2					
手数料	1,000,496	0.3	-	-					
国庫支出金	78,833,137	26.8	-	-					
国有提供交付金(特別区財調交付金)	-	-	-	-					
都道府県支出金	23,847,181	8.1	-	-					
財産収入	819,007	0.3	118,384	0.1					
寄附金	779,830	0.3	-	-					
繰入金	7,513,712	2.6	-	-					
繰越金	10,815,903	3.7	-	-					
諸収入	3,487,985	1.2	65,809	0.0					
地方債	17,428,700	5.9	-	-					
うち減収補填債(特例分)	-	-	-	-					
うち臨時財政対策債	5,362,200	1.8	-	-					
歳入合計	293,890,590	100.0	134,600,774	100.0					

歳出の状況 (単位 千円・%)				
区分	決算額 (A)	構成比	(A)のうち普通建設事業費	(A)のうち充当一般財源等
議会費	968,988	0.3	-	965,961
総務費	21,033,473	7.4	265,599	18,600,893
民生費	143,244,050	50.3	1,165,356	60,439,422
衛生費	27,609,771	9.7	4,876,299	16,394,385
労働費	962,610	0.3	87,226	881,804
農林水産業費	2,638,136	0.9	1,030,903	1,893,112
商工費	5,328,610	1.9	253,777	4,132,757
土木費	23,922,969	8.4	14,688,525	11,586,494
消防費	5,963,388	2.1	434,013	5,806,021
教育費	26,080,904	9.2	7,278,422	19,709,609
災害復旧費	881,691	0.3	-	665,492
公債費	24,597,739	8.6	-	24,289,042
諸支出金	1,317,690	0.5	-	1,278,734
前年度繰上充用金	-	-	-	-
歳出合計	284,550,019	100.0	30,080,120	166,643,726

性質別歳出の状況 (単位 千円・%)					
区分	決算額	構成比	充当一般財源等	経常経費充当一般財源等	経常収支比率
義務的経費計	165,609,046	58.2	87,014,888	84,549,593	60.4
人件費	35,787,151	12.6	33,283,799	32,459,450	23.2
うち職員給	22,762,736	8.0	20,883,959	-	-
扶助費	105,224,156	37.0	29,442,047	27,813,101	19.9
公債費	24,597,739	8.6	24,289,042	24,277,042	17.3
元利償還金	24,597,739	8.6	24,289,042	24,277,042	17.3
うち元金	23,642,388	8.3	23,339,205	23,327,205	16.7
うち利子	955,351	0.3	949,837	949,837	0.7
一時借入金利子	-	-	-	-	-
その他の経費	87,979,162	30.9	68,108,052	45,433,364	32.5
物件費	34,553,880	12.1	22,317,366	19,482,325	13.9
維持補修費	1,875,802	0.7	1,737,582	1,736,653	1.2
補助費等	18,987,780	6.7	16,619,514	6,876,523	4.9
うち一部事務組合負担金	23,616	0.0	23,616	23,616	0.0
繰出金	25,494,889	9.0	20,880,615	17,337,863	12.4
積立金	6,121,290	2.2	6,116,283	-	-
投資・出資金・貸付金	945,521	0.3	436,692	-	-
前年度繰上充用金	-	-	-	-	-
投資的経費計	30,961,811	10.9	11,520,786	-	-
うち人件費	1,437,202	0.5	1,392,435	-	-
普通建設事業費	30,080,120	10.6	10,855,294	-	-
うち補助	14,205,566	5.0	1,315,052	-	-
うち単独	15,150,082	5.3	9,476,079	-	-
災害復旧事業費	881,691	0.3	665,492	-	-
失業対策事業費	-	-	-	-	-
歳出合計	284,550,019	100.0	166,643,726	-	-

(注釈)
 普通建設事業費の補助事業費には受託事業費のうちの補助事業費を含み、
 単独事業費には同級他団体施行事業負担金及び受託事業費のうちの単独事業費を含む。

公営事業等への繰出		国民健康保険事業会計の状況	
合計	31,122,702	実質収支	-2,607,188
下水道	2,515,414	再差引収支	-3,540,419
病院	1,500,971	加入世帯数(世帯)	75,980
交通	1,319,030	被保険者数(人)	111,098
上水道	292,398	被保険者	82
国民健康保険	7,191,598	1人当り	82
その他	18,303,291	保険税(料)収入額	-
		国庫支出金	-
		保険給付費	444

(2) 各会計、関係団体の財政状況及び健全化判断比率（市町村）

令和4年度 鹿児島県鹿児島市

一般会計等の財政状況(単位:百万円)

会計名	歳入	歳出	形式収支	実質収支	他会計等からの繰入金	地方債現在高	備考
1 一般会計	290,047	287,971	9,077	6,591	-	254,284	
2 鹿児島市土地区画整理事業清算特別会計	139	139	0	-	-	-	
3 鹿児島市地域下水道事業特別会計	130	122	8	8	-	-	
4 鹿児島市母子父子寡婦福祉資金貸付事業特別会計	328	72	256	256	-	-	
5							
6							
7							
8							
9							
10							
11							
12							
13							
14							
15							
16							
17							
18							
19							
20							
21							
22							
23							
24							
25							
26							
27							
28							
29							
30							
31							
32							
33							
34							
35							
36							
37							
38							
39							
40							
41							
42							
43							
44							
45							
46							
47							
48							
49							
50							
51							
52							
53							
54							
55							
56							
57							
58							
59							
60							
61							
62							
63							
64							
65							
66							
67							
68							
69							
70							
71							
72							
73							
74							
75							
76							
77							
78							
79							
80							
81							
82							
83							
84							
85							
86							
87							
88							
89							
90							
91							
92							
93							
94							
95							
96							
97							
98							
99							
100							
101							
102							
103							
104							
105							
106							
107							
108							
109							
110							
111							
112							
113							
114							
115							
116							
117							
118							
119							
120							
121							
122							
123							
124							
125							
126							
127							
128							
129							
130							
131							
132							
133							
134							
135							
136							
137							
138							
139							
140							
141							
142							
143							
144							
145							
146							
147							
148							
149							
150							
151							
152							
153							
154							
155							
156							
157							
158							
159							
160							
161							
162							
163							
164							
165							
166							
167							
168							
169							
170							
171							
172							
173							
174							
175							
176							
177							
178							
179							
180							
181							
182							
183							
184							
185							
186							
187							
188							
189							
190							
191							
192							
193							
194							
195							
196							
197							
198							
199							
200							
201							
202							
203							
204							
205							
206							
207							
208							
209							
210							
211							
212							
213							
214							
215							
216							
217							
218							
219							
220							
221							
222							
223							
224							
225							
226							
227							
228							
229							
230							
231							
232							
233							
234							
235							
236							
237							
238							
239							
240							
241							
242							
243							
244							
245							
246							
247							
248							
249							
250							
251							
252							
253							
254							
255							
256							
257							
258							
259							
260							
261							
262							
263							
264							
265							
266							
267							
268							
269							
270							
271							
272							
273							
274							
275							
276							
277							
278							
279							
280							
281							
282							
283							
284							
285							
286							
287							
288							
289							
290							
291							
292							
293							
294							
295							
296							

(3) 市町村財政比較分析表(普通会計決算)

令和4年度

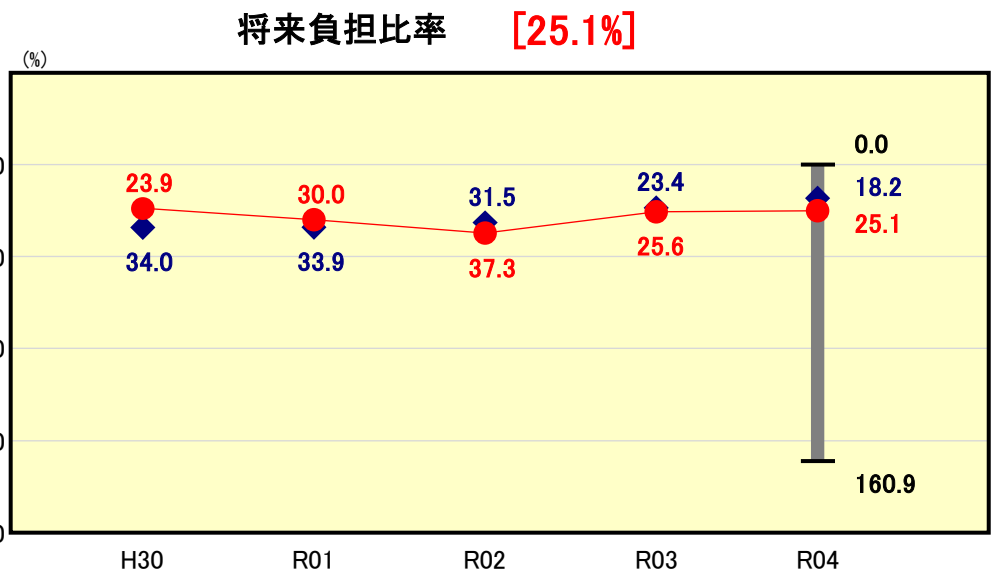
鹿児島県鹿児島市

人口	597,834人	(R5.1.1現在)	実質赤字比率	-%
うち日本人	594,149人	(R5.1.1現在)	連結実質赤字比率	-%
面積	547.61	km ²	実質公債費比率	4.3%
歳入総額	293,890,590	千円	将来負担比率	25.1%
歳出総額	284,550,019	千円	市町村類型	H30 中核市 R01 中核市 R02 中核市
実質収支	6,854,960	千円	(年度毎)	R03 中核市 R04 中核市
標準財政規模	136,943,985	千円		
地方債現在高	254,284,336	千円		



※市町村類型とは、人口および産業構造等により全国の市町村を35のグループに分類したものである。当該団体と同じグループに属する団体を類似団体と言う。
 ※令和5年度中に市町村合併した団体で、合併前の団体ごとの決算に基づく実質公債費比率及び将来負担比率を算出していない団体については、グラフを表記しない。
 ※充当可能財源等が将来負担額を上回っている団体については、将来負担比率のグラフを表記しない。
 ※「人件費・物件費等の状況」の決算額は、人件費、物件費及び維持補修費の合計である。ただし、人件費には事業費支弁人件費を含み、退職金は含まない。
 ※人口については、各調査対象年度の1月1日現在の住民基本台帳に登録されている人口に基づいている。
 ※類似団体内順位、全国平均、各都道府県平均は、令和4年度決算の状況である。また類似団体が存在しない場合、類似団体内順位を表示しない。
 ※「定員管理の状況」の「人口1,000人当たり職員数」の算出に用いる職員数及び「給与水準(国との比較)」の「ラスパイレス指数」については、各調査対象年度の地方公務員給与実態調査に基づいている。

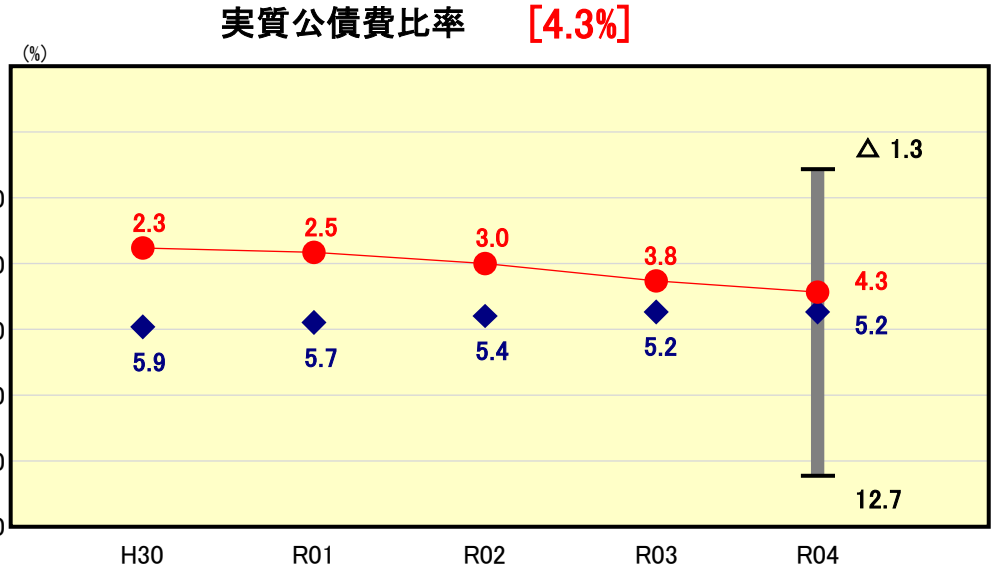
将来負担の状況



類似団体内順位 34/62 全国平均 8.8 鹿児島県平均 0.0

将来負担比率の分析欄
 地方債借入高の減や、充当可能特定歳入の増加により、前年に比べ減少している。
 今後も公債費の削減等により財政の健全化に努める。

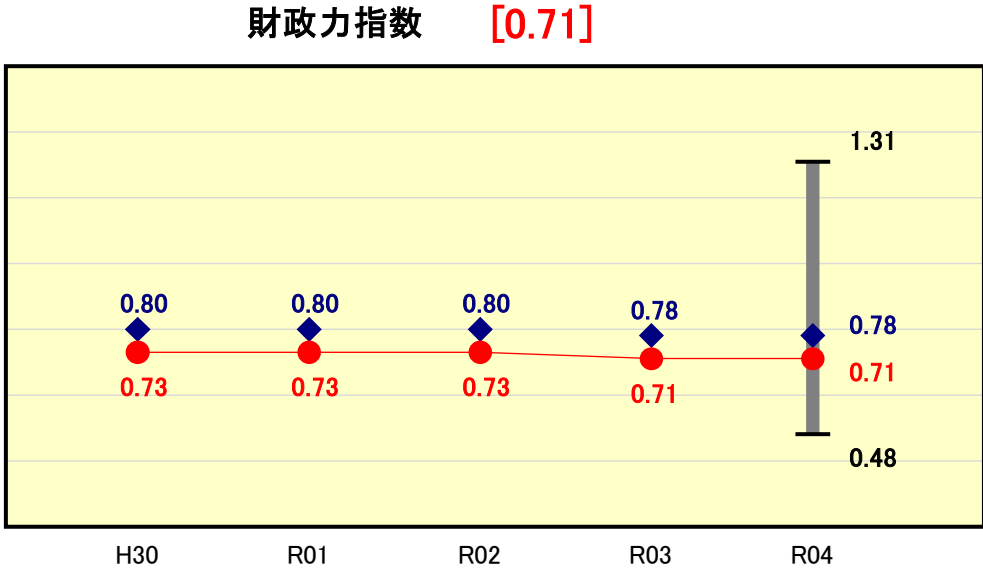
公債費負担の状況



類似団体内順位 26/62 全国平均 5.5 鹿児島県平均 7.1

実質公債費比率の分析欄
 類似団体平均値より低く、公債費負担の健全度は確保されていると考えている。
 今後も公債費の削減等により財政の健全化に努める。

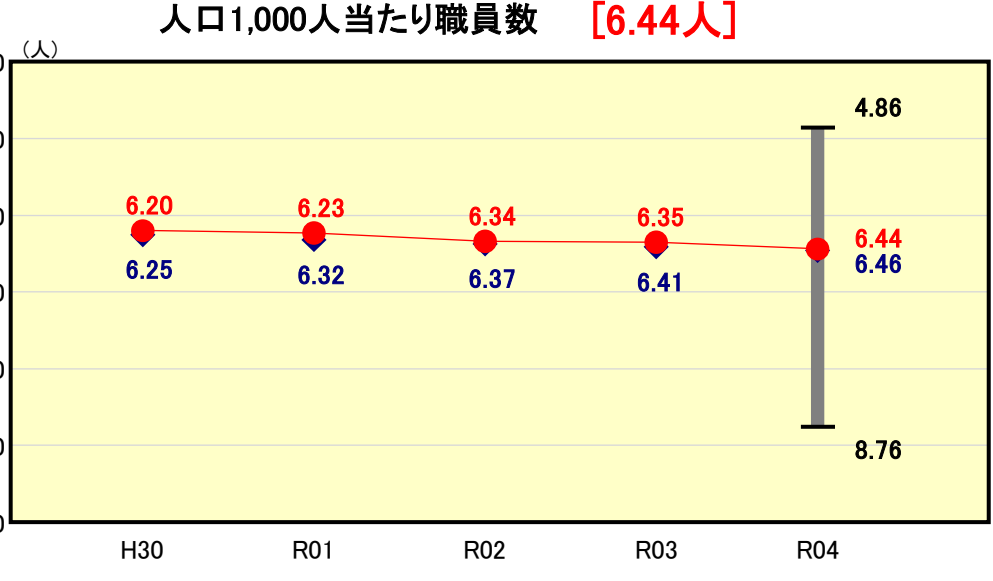
財政力



類似団体内順位 45/62 全国平均 0.49 鹿児島県平均 0.29

財政力指数の分析欄
 市税などの自主財源が乏しく地方交付税や国庫支出金への依存度が高い財政構造にあり、類似団体平均値より低くなっている。
 今後も事務事業の抜本的な見直しと合理化を図るとともに、市税などの自主財源の確保に努める。

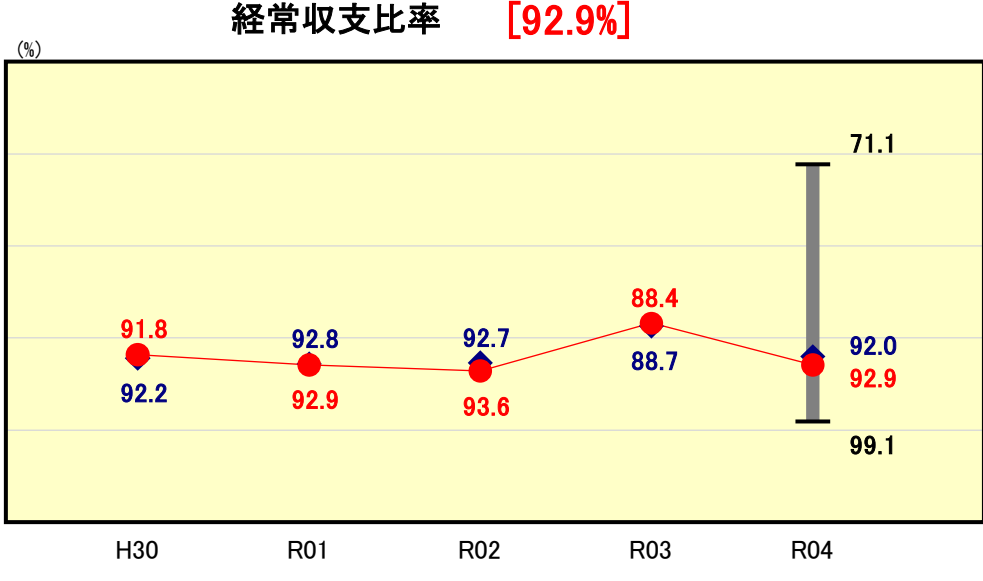
定員管理の状況



類似団体内順位 30/62 全国平均 8.25 鹿児島県平均 9.09

人口1,000人当たり職員数の分析欄
 行政改革大綱及び推進計画に基づき、業務の効率化や業務量の変化等に応じた職員定数の見直しを毎年度行い、適正な定員管理を推進している。
 今後も引き続き、適正な定員管理の推進に努める。

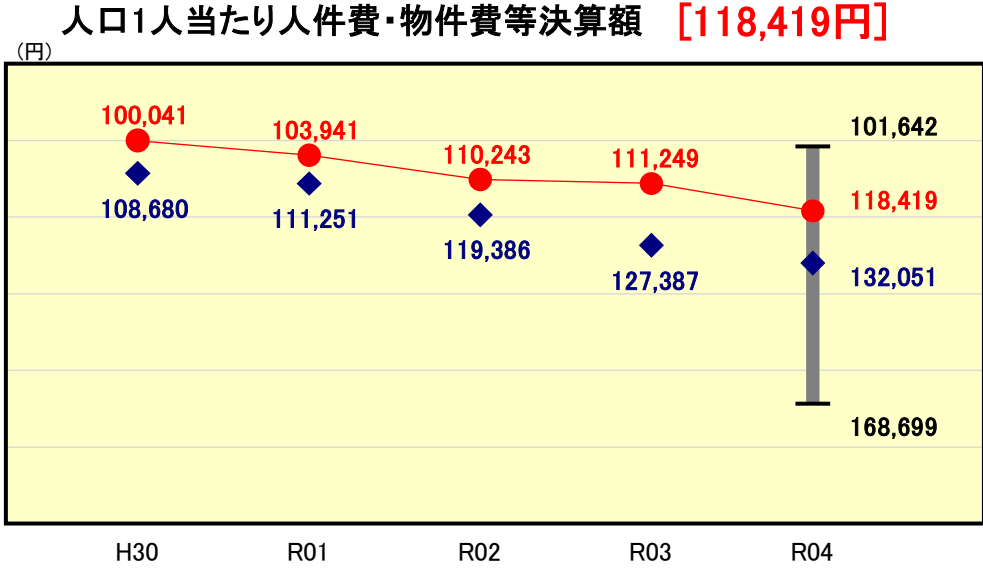
財政構造の弾力性



類似団体内順位 32/62 全国平均 92.2 鹿児島県平均 90.5

経常収支比率の分析欄
 3年度決算では臨時財政対策債等の一般財源が増加し、一時的に比率が改善したが、4年度決算では人件費等が増加したことなどから、コロナ禍前の水準に戻った。
 財政構造の弾力性を確保するため、今後も自主財源の確保に努めるほか、市債借入額を元金償還金の範囲内に抑制することによる公債費の縮減、人件費の抑制、行政改革の推進等による一般行政経費のさらなる削減に努める。

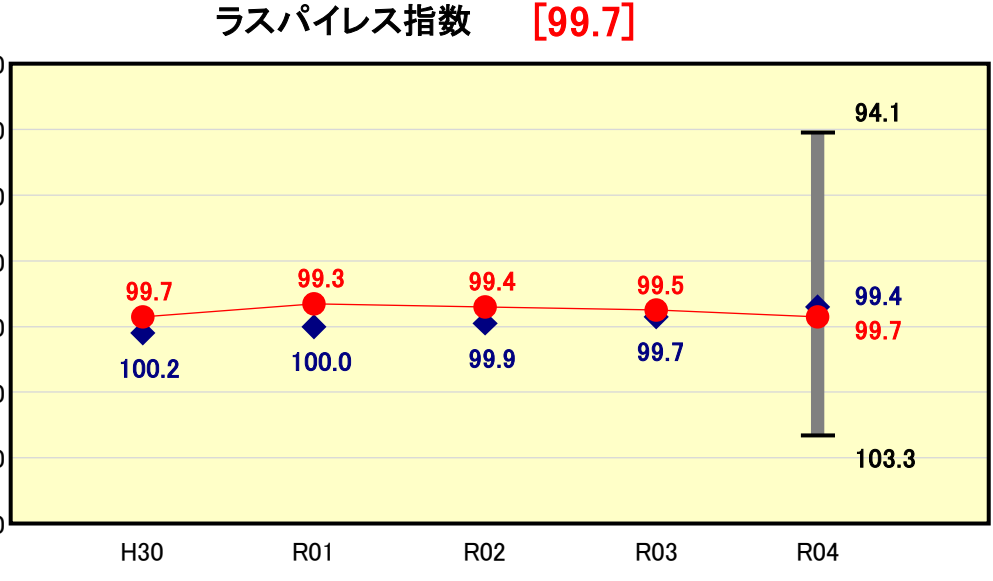
人件費・物件費等の状況



類似団体内順位 13/62 全国平均 160,081 鹿児島県平均 170,155

人口1人当たり人件費・物件費等決算額の分析欄
 類似団体と比較して、主に人件費が低いことなどから類似団体平均値よりも低くなっている。
 今後も行政改革の推進により、基本的な行政コストの縮減に努める。

給与水準(国との比較)



類似団体内順位 32/62 全国市平均 98.7 全国町村平均 96.3

ラスパイレス指数の分析欄
 本市では人事院勧告に準じた給与改定を行っている。
 高齢層の退職等の影響もあり、ラスパイレス指数は下降傾向にあったが、近年はほぼ横ばいで推移している。

(4)-1 市町村経常経費分析表(普通会計決算)

令和4年度

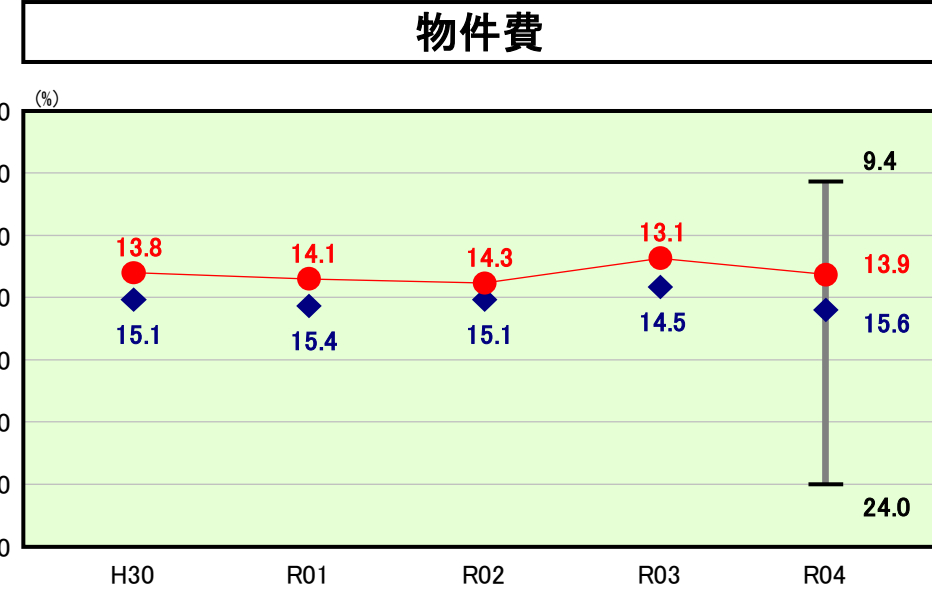
鹿児島県鹿児島市

経常収支比率の分析

人口	597,834	人(R5.1.1現在)	実質赤字比率	-	%
うち日本人	594,149	人(R5.1.1現在)	連結実質赤字比率	-	%
面積	547.61	km ²	実質公債費比率	4.3	%
歳入総額	293,890,590	千円	将来負担比率	25.1	%
歳出総額	284,550,019	千円	市町村類型	H30 中核市 R01 中核市 R02 中核市	
実質収支	6,854,960	千円	(年度毎)	R03 中核市 R04 中核市	
標準財政規模	136,943,985	千円			
地方債現在高	254,284,336	千円			

● 当該団体値
◆ 類似団体内平均値
T 類似団体内の最大値及び最小値

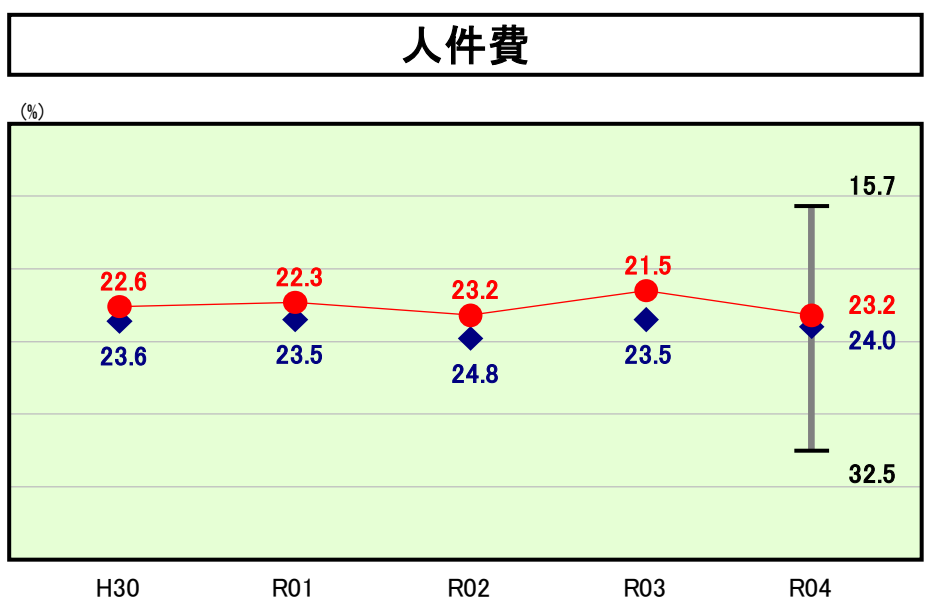
※ 市町村類型とは、人口および産業構造等により全国の市町村を35のグループに分類したものである。当該団体と同じグループに属する団体を類似団体と言う。
※ 人口については、各調査対象年度の1月1日現在の住民基本台帳に記載されている人口に基づいている。
※ 類似団体内順位、全国平均、各都道府県平均は、令和4年度決算の状況である。また類似団体が存在しない場合、類似団体内順位を表示しない。



類似団体内順位 17/62 全国平均 14.9 鹿児島県平均 12.9

物件費の分析欄

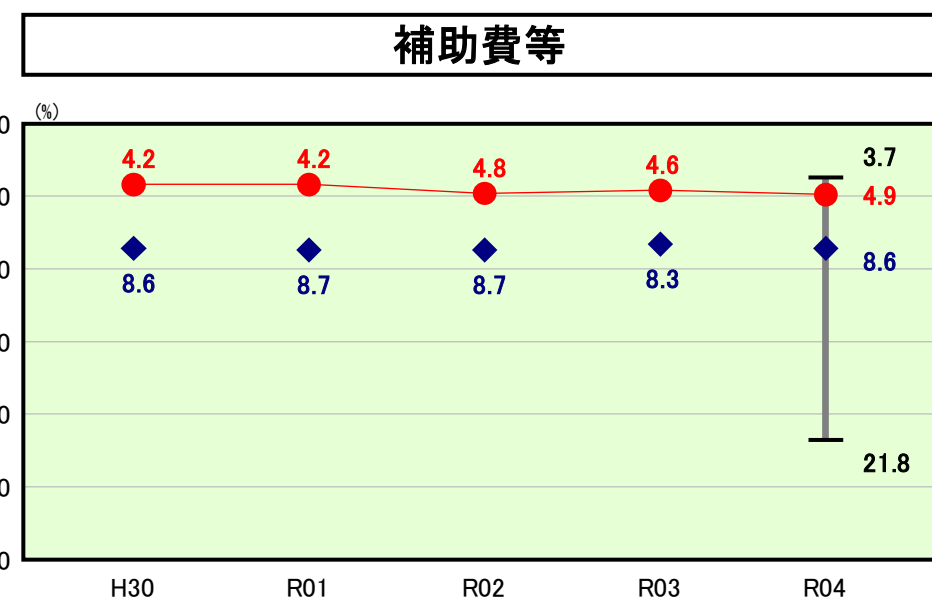
類似団体平均値より低くなっており、健全な財政に寄与しているものと考えている。
今後も、過去の実績等によらず、改めて必要性や効率性等を十分に検討し、見直し・合理化に努める。



類似団体内順位 25/62 全国平均 25.9 鹿児島県平均 24.8

人件費の分析欄

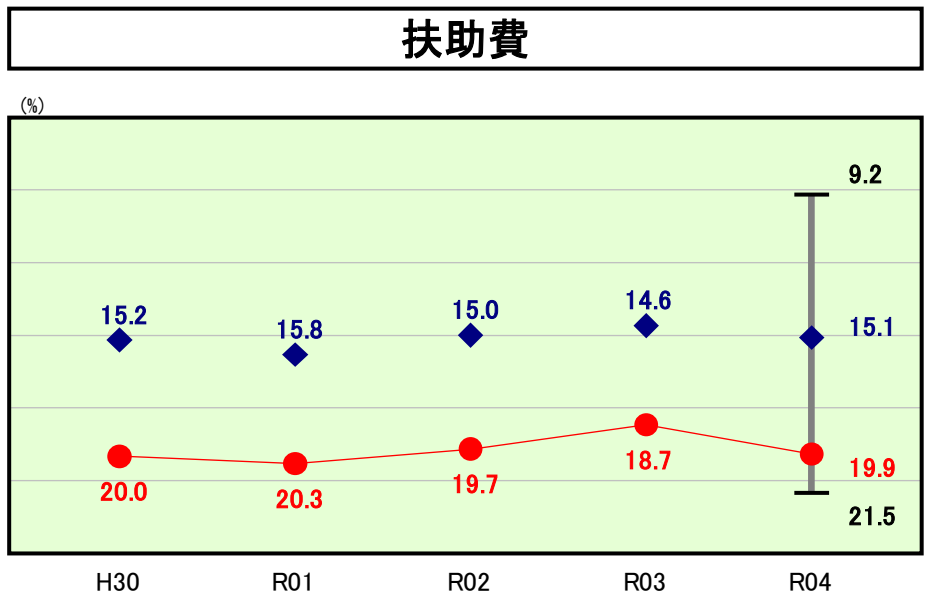
類似団体と比較して人口1,000人当たりの職員数が少ないことから、人件費も低い状況にある。
今後も、事務の効率化等を図るとともに、外部委託等により、適切な人件費の管理に努める。



類似団体内順位 3/62 全国平均 10.5 鹿児島県平均 7.8

補助費等の分析欄

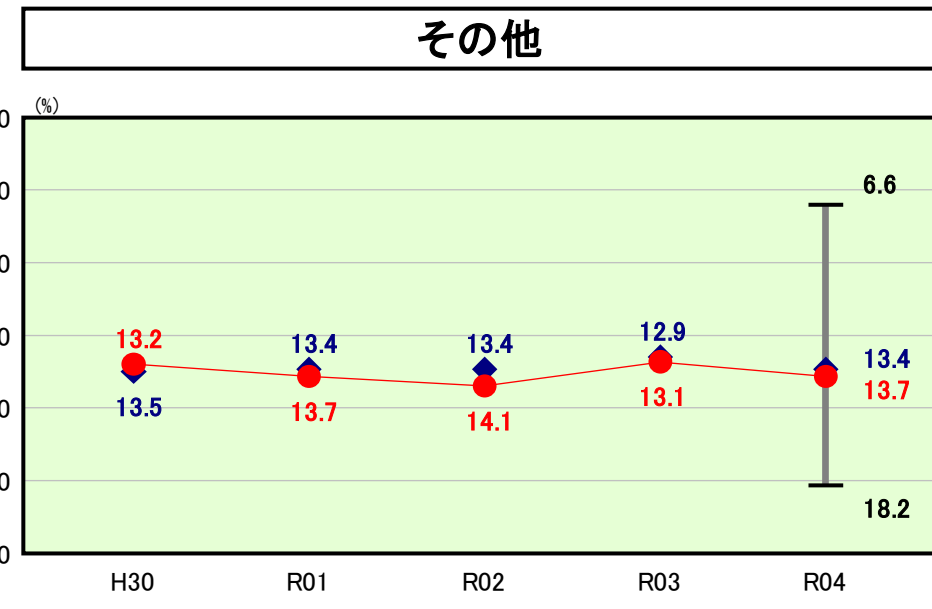
類似団体平均値より低くなっており、健全な財政に寄与しているものと考えている。
「補助金見直しの指針」等に基づき、事業実績の精査や団体自立のための指導等の取組を行ってきており、今後も、引き続き、同指針等に基づき積極的な見直しに努める。



類似団体内順位 61/62 全国平均 12.5 鹿児島県平均 13.2

扶助費の分析欄

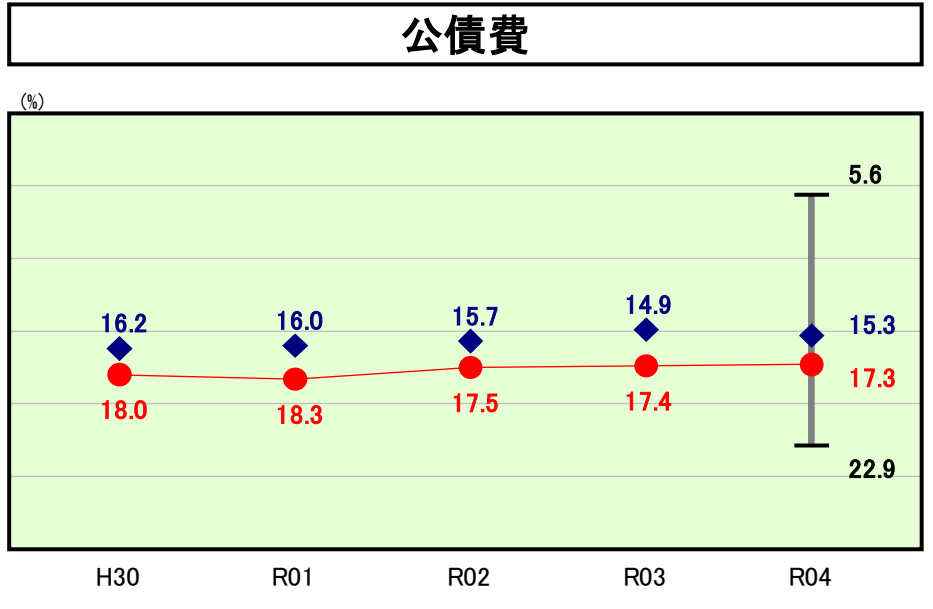
電力・ガス・食料品等の価格高騰に伴う給付金や、新型コロナウイルス感染症予防費の増により、類似団体の平均値より高くなっている。
今後も、市の単独事業については、改めて費用対効果等を検証して、見直しを行うなど、扶助費の抑制に努める。



類似団体内順位 33/62 全国平均 12.4 鹿児島県平均 12.9

その他の分析欄

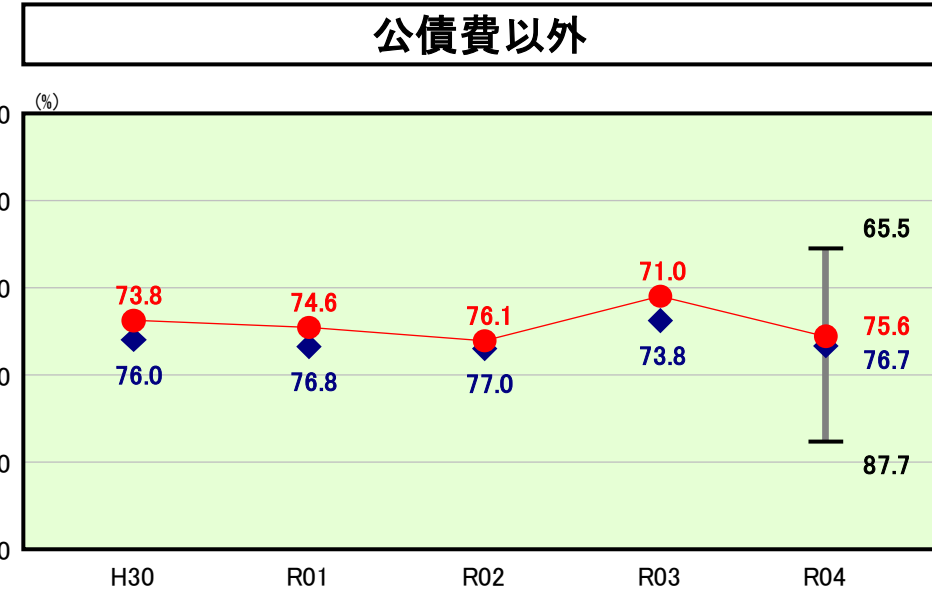
類似団体とほぼ同水準で推移しており、健全な財政に寄与しているものと考えている。
今後も、他会計への繰出金を適切に抑制するなど、普通会計への負担を減らしていくよう努める。



類似団体内順位 42/62 全国平均 16.0 鹿児島県平均 18.9

公債費の分析欄

借入額を元金償還額の範囲内に抑制している。
今後も、実質的な市債残高を減少させるため、プライマリーバランスの黒字化を目指し、健全財政の維持に努める。



類似団体内順位 23/62 全国平均 76.2 鹿児島県平均 71.6

公債費以外の分析欄

類似団体平均値より低くなっており、健全な財政に寄与しているものと考えている。
今後も、人件費、扶助費のほか投資的経費について、各面からコスト削減に努める。

(4)-2 市町村経常経費分析表(普通会計決算)

令和4年度

鹿児島県鹿児島市

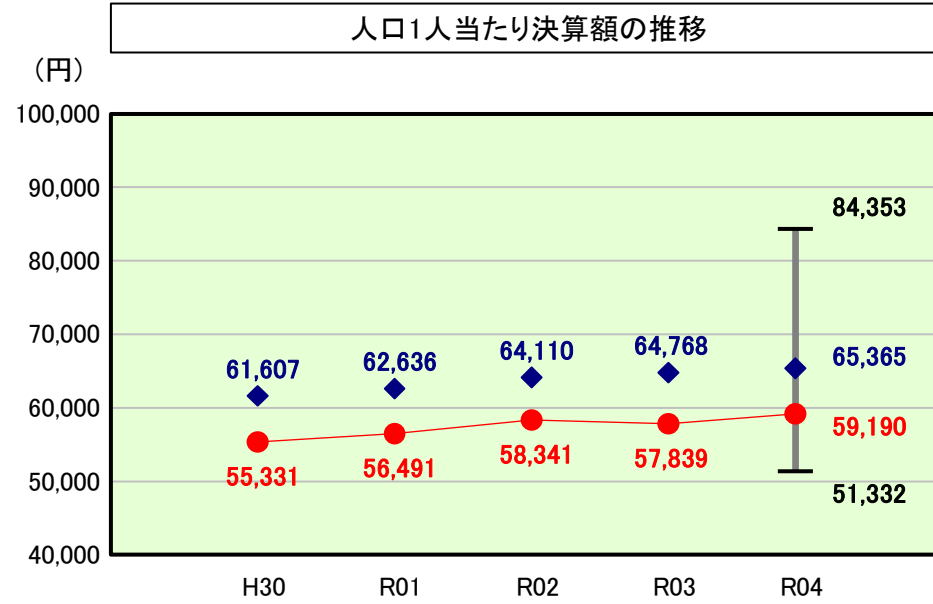
人件費及び人件費に準ずる費用の分析

人件費及び人件費に準ずる費用

	当該団体決算額 (千円)	人口1人当たり決算額		
		当該団体 (円)	類似団体平均 (円)	対比 (%)
人件費	35,787,151	59,861	63,571	▲ 5.8
一部事務組合負担金(補助費等)	517	1	1,690	▲ 99.9
公営企業(法適)等に対する繰出し(補助費等)	135,490	227	679	▲ 66.6
公営企業(法適)等に対する繰出し(投資及び出資金・貸付金)	-	-	23	-
公営企業(法非適)等に対する繰出し(繰出金)	885,036	1,480	1,992	▲ 25.7
事業費支弁に係る職員の人件費(投資的経費)	1,437,202	2,404	1,254	91.7
▲退職金	▲ 2,859,330	▲ 4,783	▲ 3,845	24.4
合計	35,386,066	59,190	65,365	▲ 9.4

参考

	当該団体	類似団体平均	対比(差引)
人口1,000人当たり職員数(人)	6.44	6.46	▲ 0.02
ラスパイレス指数	99.7	99.4	0.3



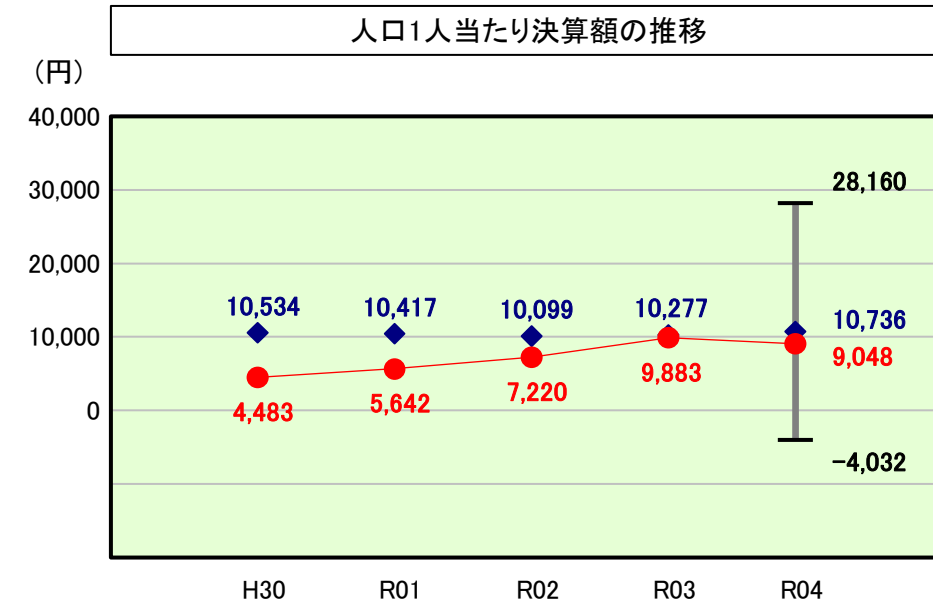
(注) 人口については、各調査対象年度の1月1日現在の住民基本台帳に登録されている人口に基づいている。

公債費及び公債費に準ずる費用の分析

公債費及び公債費に準ずる費用(実質公債費比率の構成要素)

	当該団体決算額 (千円)	人口1人当たり決算額		
		当該団体 (円)	類似団体平均 (円)	対比 (%)
元利償還金の額 (繰上償還額等を除く)	24,597,739	41,145	37,452	9.9
積立不足額を考慮して算定した額	-	-	-	-
満期一括償還地方債の一年当たりの元金償還金に相当するもの (年度割相当額)	-	-	45	-
公営企業に要する経費の財源とする地方債の償還の財源に 充てたと認められる繰入金	3,416,405	5,715	8,356	▲ 31.6
一部事務組合等の起こした地方債に充てたと認められる 補助金又は負担金	-	-	443	-
公債費に準ずる債務負担行為に係るもの	61,561	103	649	▲ 84.1
一時借入金利息 (同一団体における会計間の現金運用に係る利子は除く)	-	-	1	-
▲特定財源の額	▲ 6,282,430	▲ 10,509	▲ 7,867	33.6
▲地方債に係る元利償還金及び準元利償還金に要する経費として 普通交付税の額の算定に用いる基準財政需要額に算入された額	▲ 16,384,036	▲ 27,406	▲ 28,343	▲ 3.3
合計	5,409,239	9,048	10,736	▲ 15.7

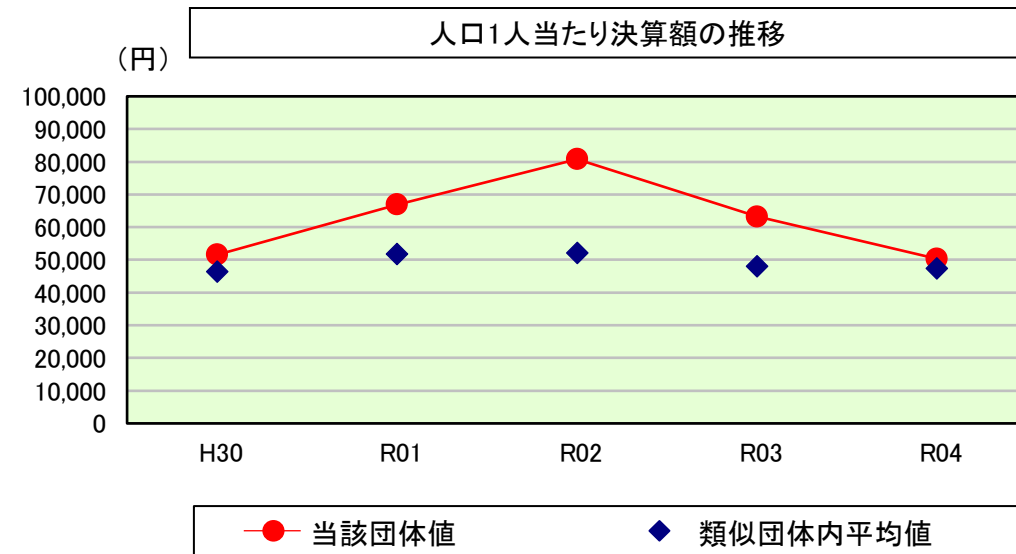
※令和5年度中に市町村合併した団体で、合併前の団体ごとの決算に基づく実質公債費比率を算出していない団体については、グラフを表記しない。



(参考) 普通建設事業費の分析

普通建設事業費

	当該団体決算額 (千円)	人口1人当たり決算額				
		当該団体(円)	増減率(%) (A)	類似団体平均(円)	増減率(%) (B)	(A)-(B)
H30	31,205,684	51,611	▲ 3.2	46,457	▲ 3.4	0.2
うち単独分	18,977,435	31,387	▲ 6.7	24,020	▲ 4.6	▲ 2.1
R01	40,289,042	66,874	29.6	51,849	11.6	18.0
うち単独分	20,818,589	34,556	10.1	26,326	9.6	0.5
R02	48,587,714	80,771	20.8	52,191	0.7	20.1
うち単独分	17,977,754	29,886	▲ 13.5	26,807	1.8	▲ 15.3
R03	37,982,655	63,271	▲ 21.7	48,105	▲ 7.8	▲ 13.9
うち単独分	14,134,319	23,545	▲ 21.2	24,072	▲ 10.2	▲ 11.0
R04	30,080,120	50,315	▲ 20.5	47,446	▲ 1.4	▲ 19.1
うち単独分	15,150,082	25,342	7.6	24,371	1.2	6.4
過去5年間平均	37,629,043	62,568	1.0	49,210	▲ 0.1	1.1
うち単独分	17,411,636	28,943	▲ 4.7	25,119	▲ 0.4	▲ 4.3

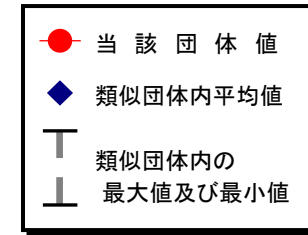


(5) 市町村性質別歳出決算分析表(住民一人当たりのコスト)

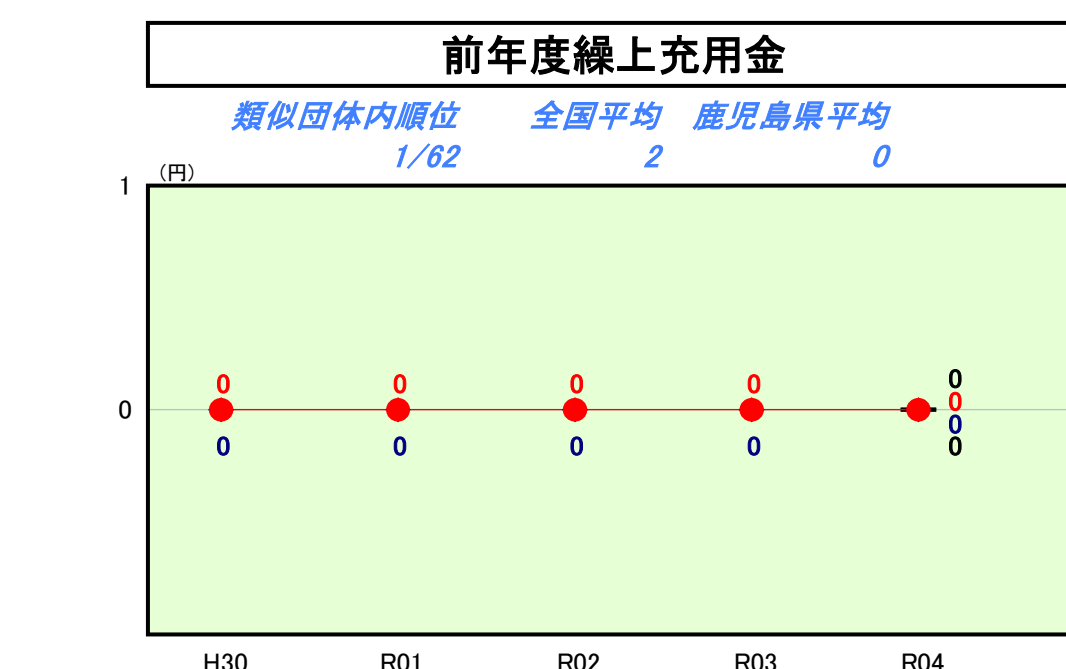
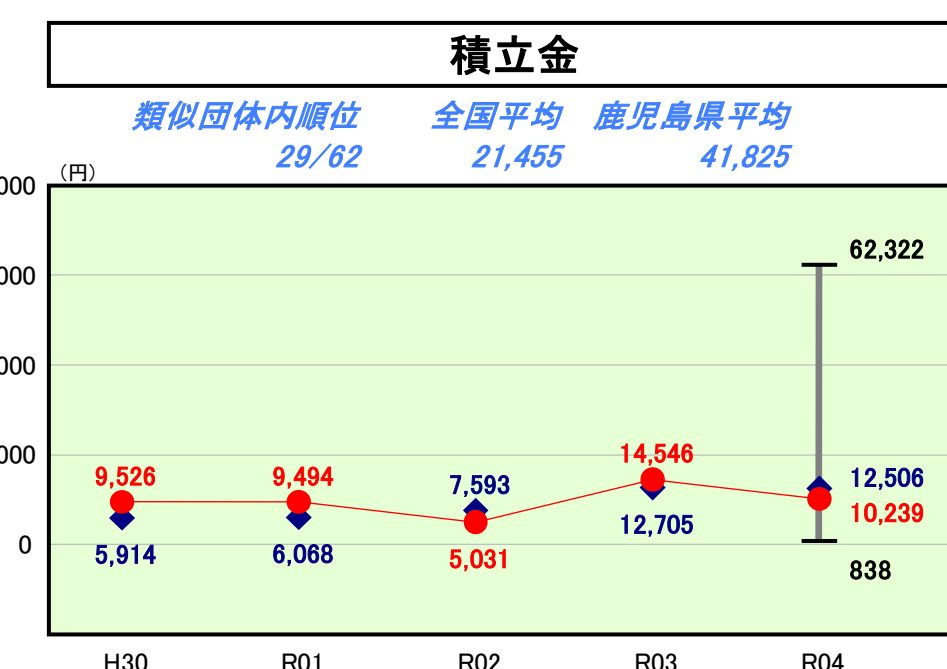
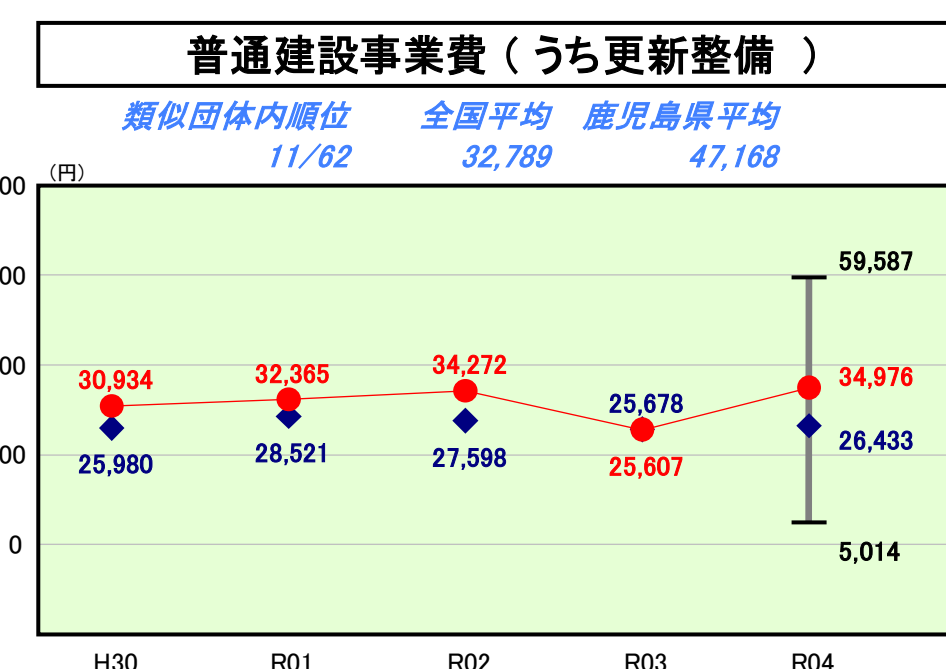
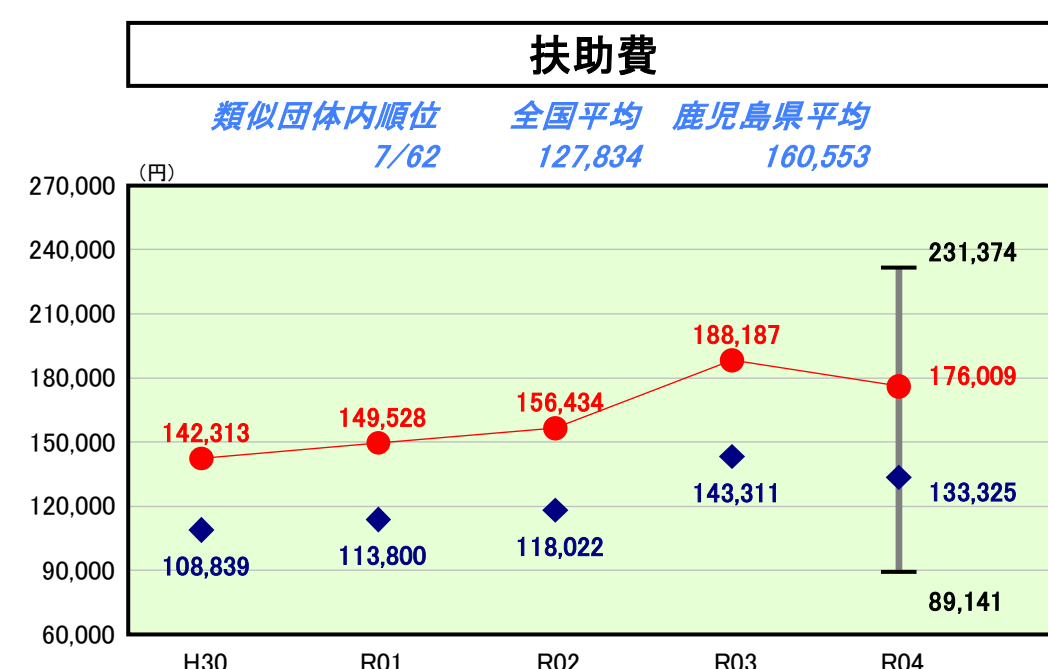
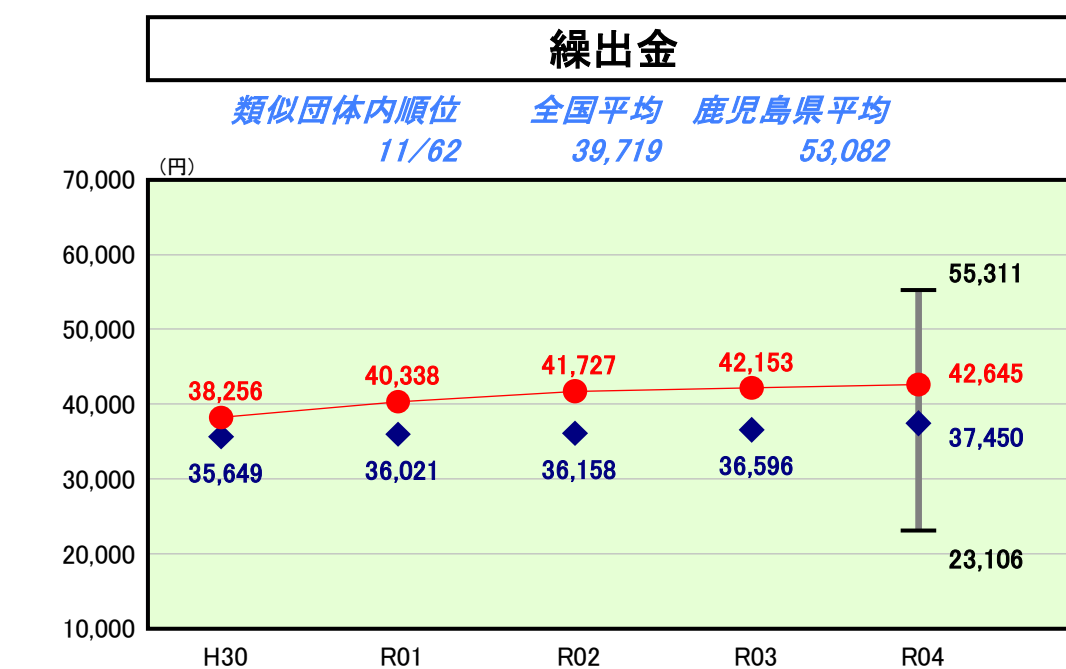
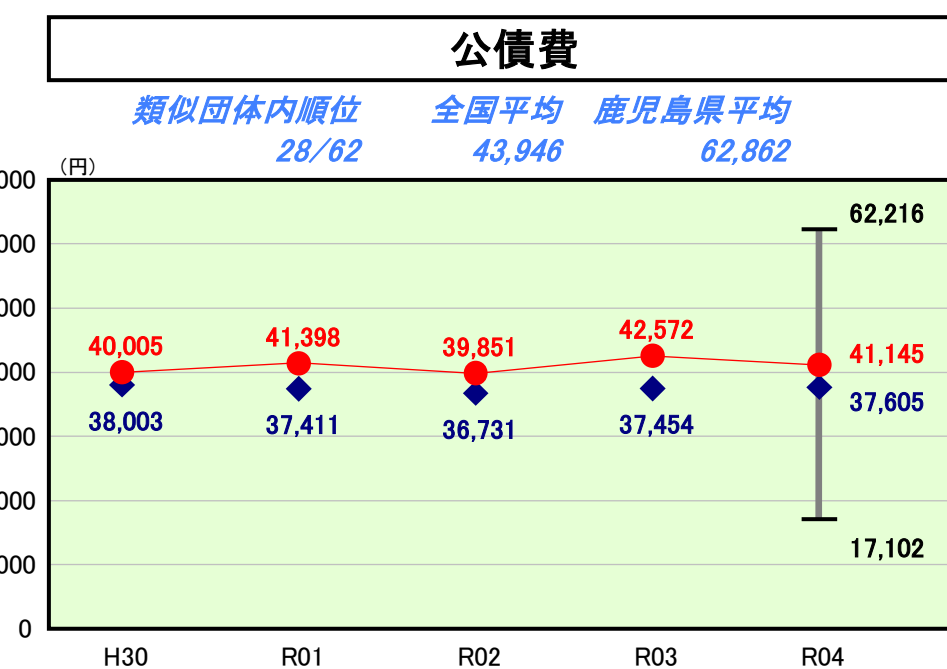
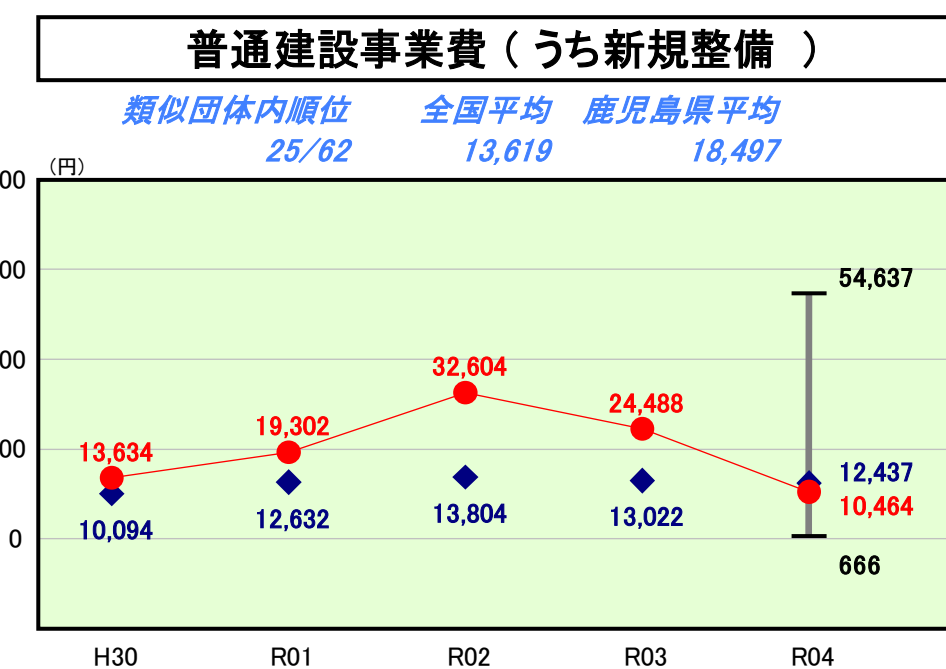
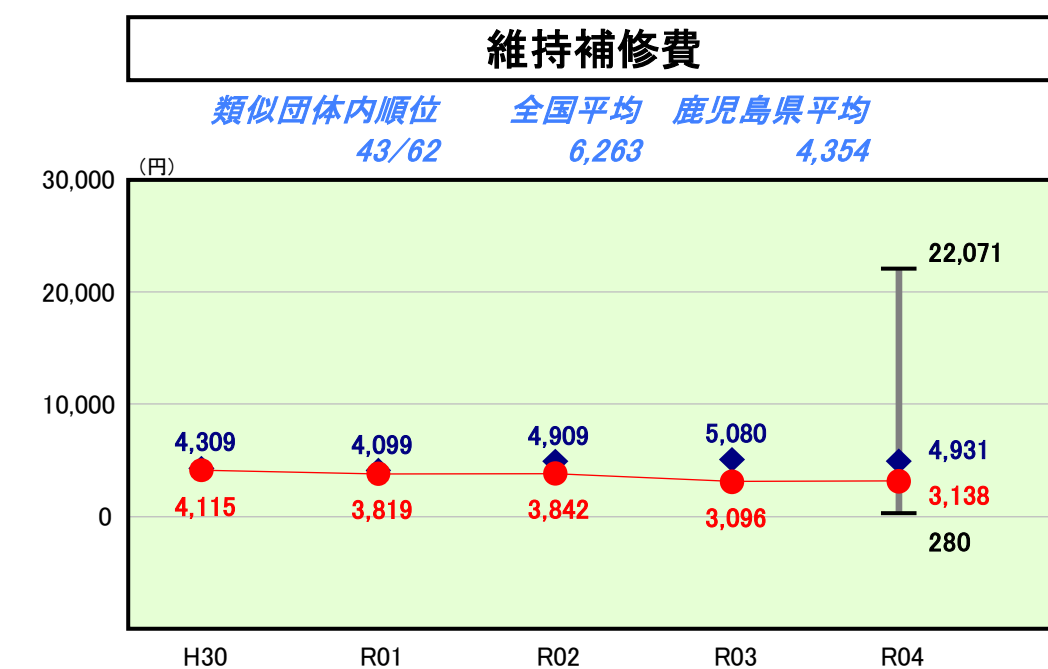
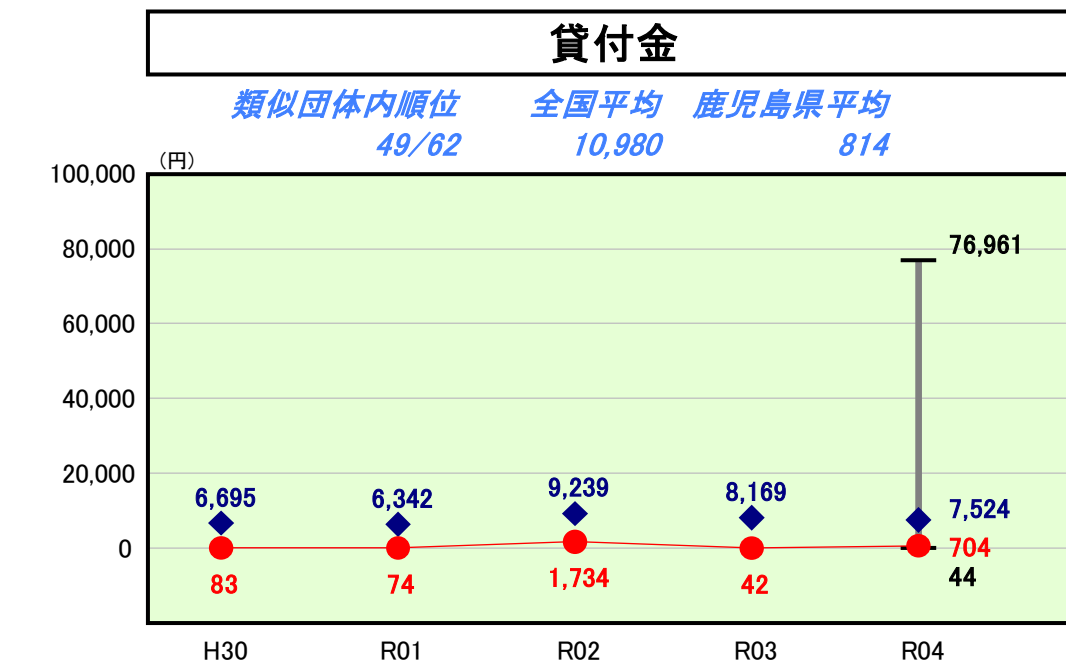
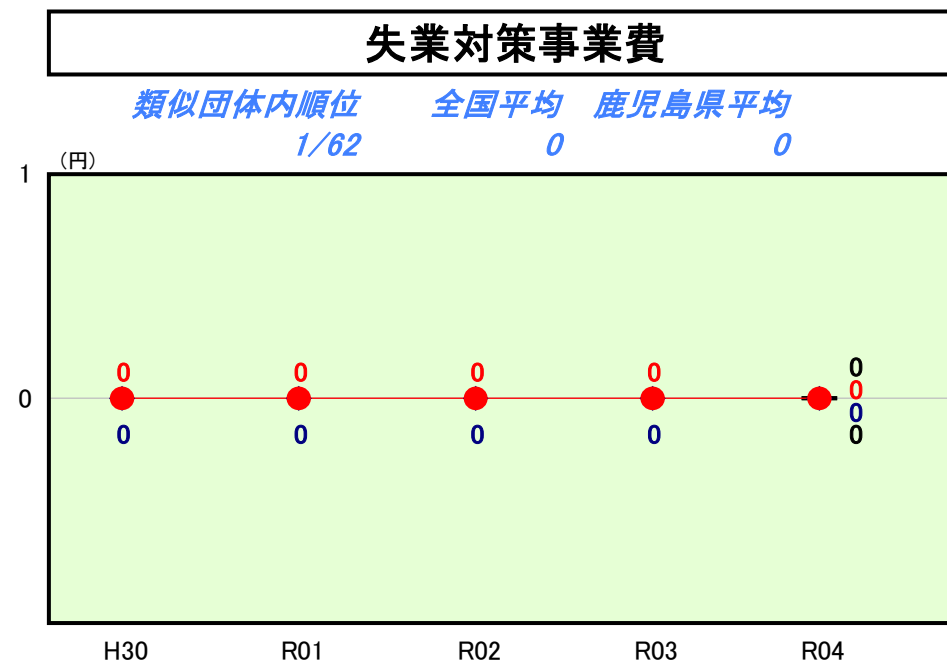
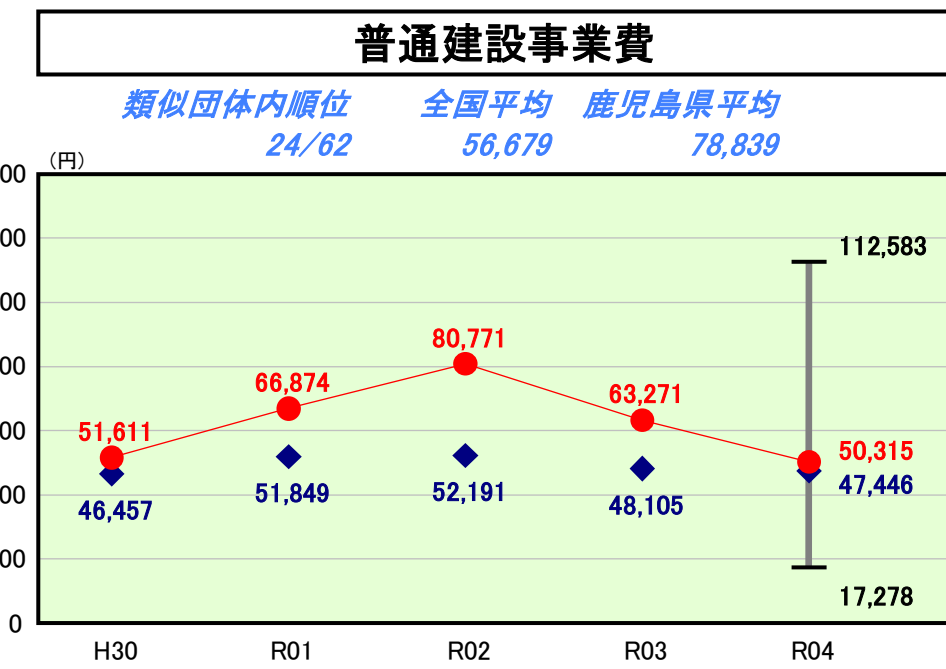
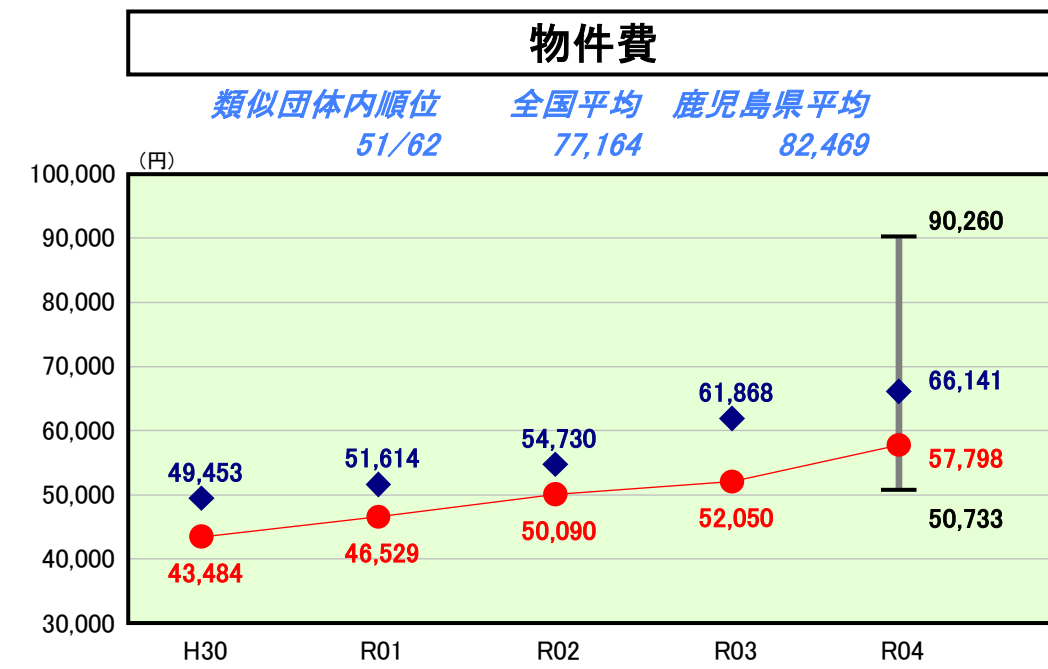
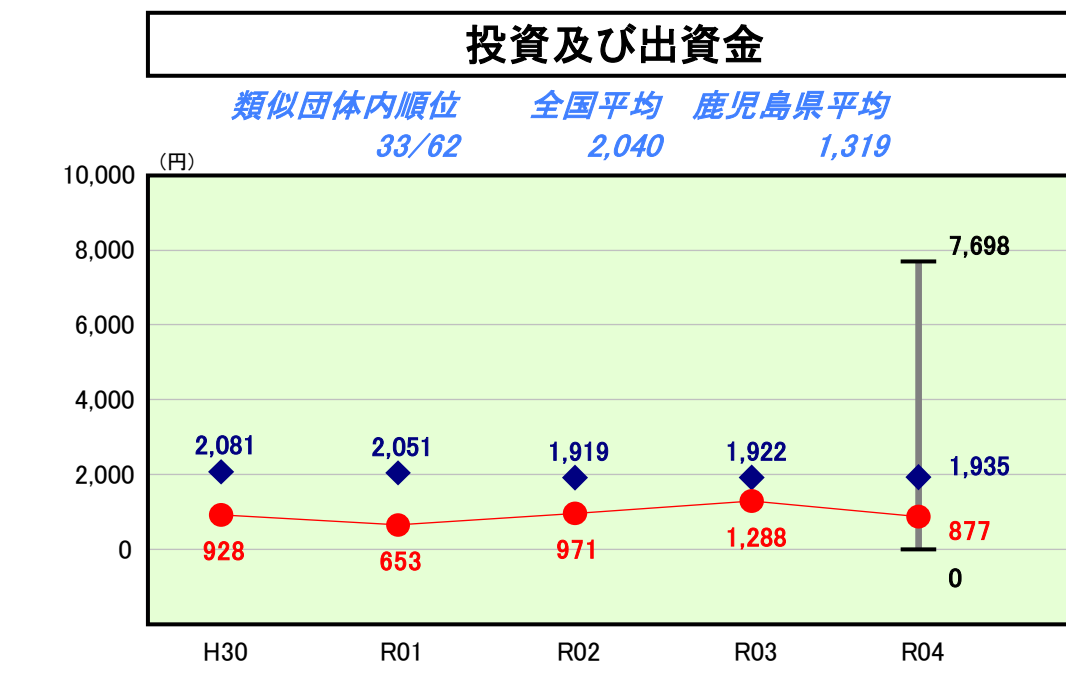
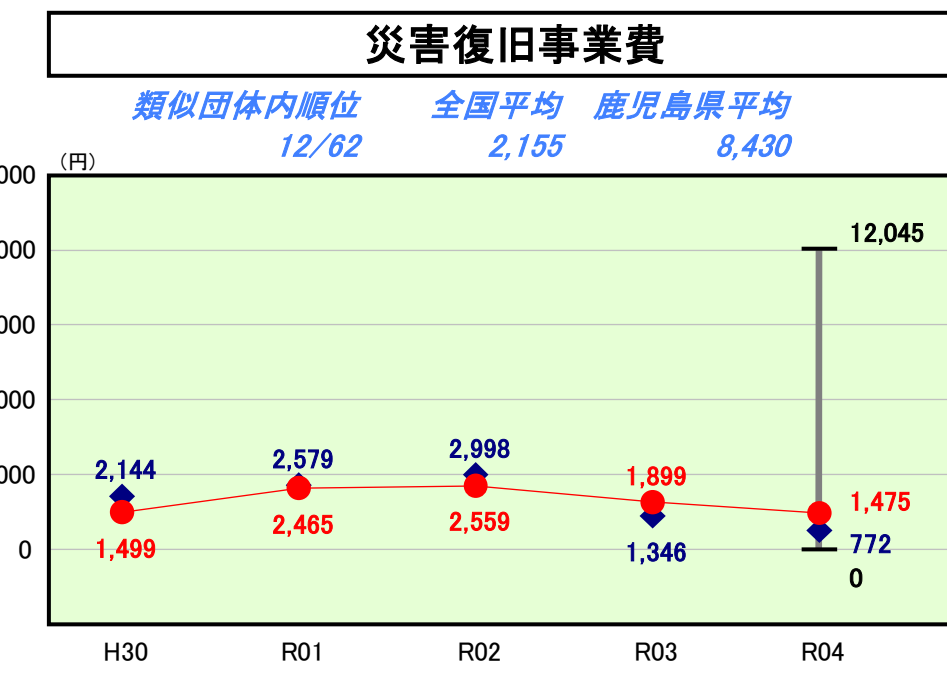
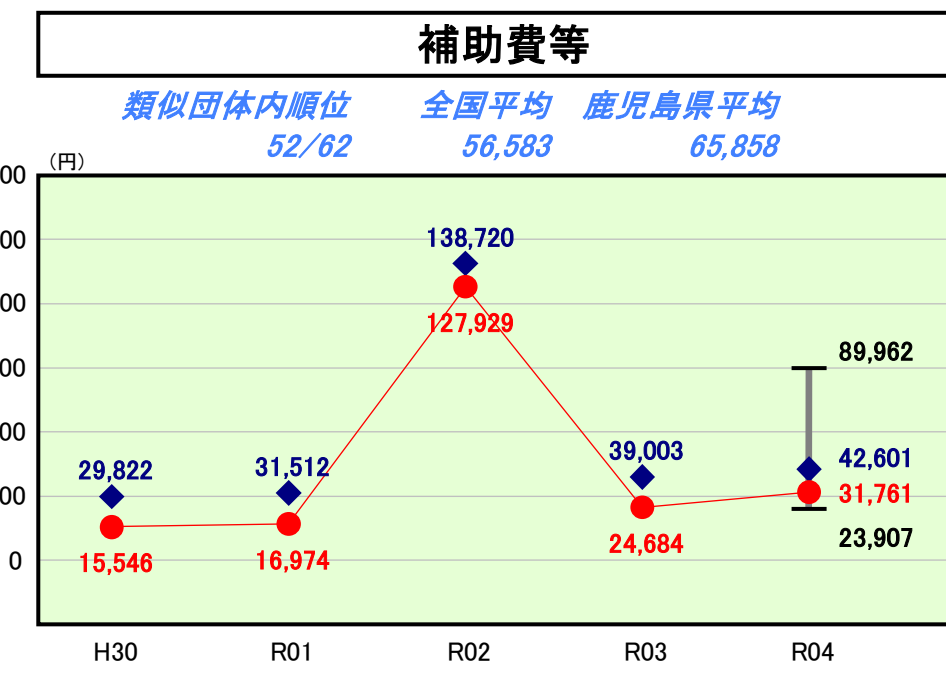
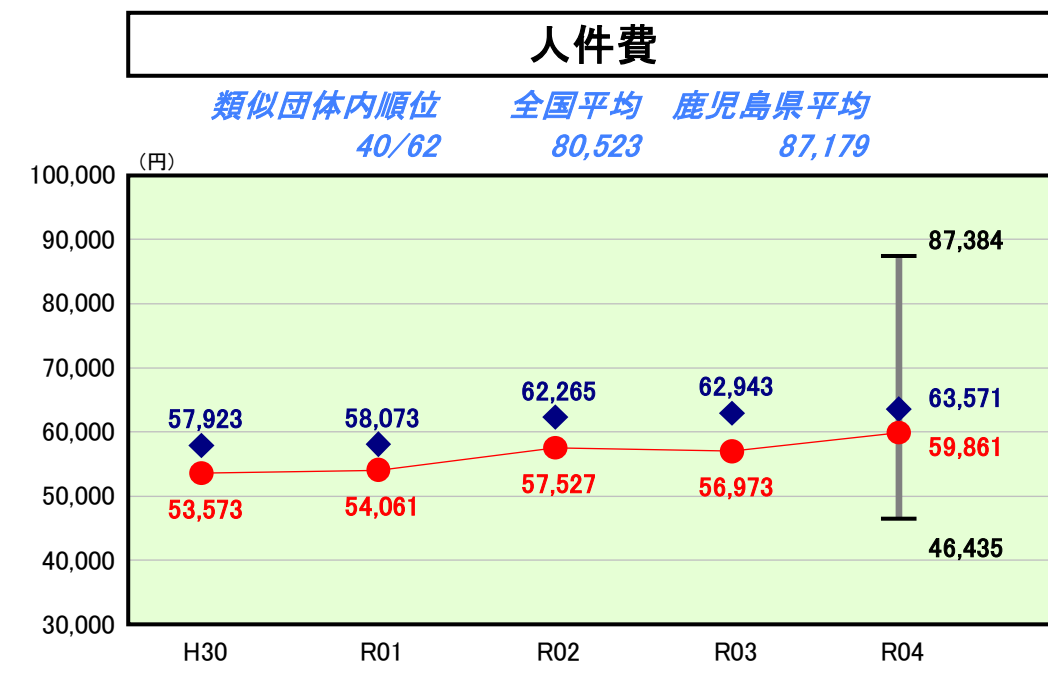
令和4年度

鹿児島県鹿児島市

人口	597,834 人 (R5.1.1現在)	実質赤字比率	- %
うち日本人	594,149 人 (R5.1.1現在)	連結実質赤字比率	- %
面積	547.61 km ²	実質公債費比率	4.3 %
歳入総額	293,890,590 千円	将来負担比率	25.1 %
歳出総額	284,550,019 千円	市町村類型	H30 中核市 R01 中核市 R02 中核市
実質収支	6,854,960 千円	(年度毎)	R03 中核市 R04 中核市
標準財政規模	136,943,985 千円		
地方債現在高	254,284,336 千円		



※ 市町村類型とは、人口および産業構造等により全国の市町村を35のグループに分類したものである。当該団体と同じグループに属する団体を類似団体と言う。
 ※ 人口については、各調査対象年度の1月1日現在の住民基本台帳に記載されている人口に基づいている。
 ※ 類似団体内順位、全国平均、各都道府県平均は、令和4年度決算の状況である。また類似団体が存在しない場合、類似団体内順位を表示しない。



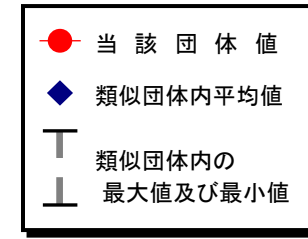
性質別歳出の分析欄
 主に清掃工場の整備等に要する経費の減により、普通建設事業費が減少している。
 一方、人件費や補助費は類似団体平均値より低くなっており、健全な財政に寄与しているものと考えられる。
 今後も、事務の効率化を図るとともに、事業のしゅん別や見直しを行い、健全な財政運営に努めていく。

(6) 市町村目的別歳出決算分析表(住民一人当たりのコスト)

令和4年度

鹿児島県鹿児島市

人口	597,834人 (R5.1.1現在)	実質赤字比率	-%
うち日本人	594,149人 (R5.1.1現在)	連結実質赤字比率	-%
面積	547.61 km ²	実質公債費比率	4.3%
歳入総額	293,890,590千円	将来負担比率	25.1%
歳出総額	284,550,019千円	市町村類型	H30 中核市 R01 中核市 R02 中核市
実質収支	6,854,960千円	(年度毎)	R03 中核市 R04 中核市
標準財政規模	136,943,985千円		
地方債現在高	254,284,336千円		



※ 市町村類型とは、人口および産業構造等により全国の市町村を35のグループに分類したものである。当該団体と同じグループに属する団体を類似団体と言う。
 ※ 人口については、各調査対象年度の1月1日現在の住民基本台帳に記載されている人口に基づいている。
 ※ 類似団体内順位、全国平均、各都道府県平均は、令和4年度決算の状況である。また類似団体が存在しない場合、類似団体内順位を表示しない。



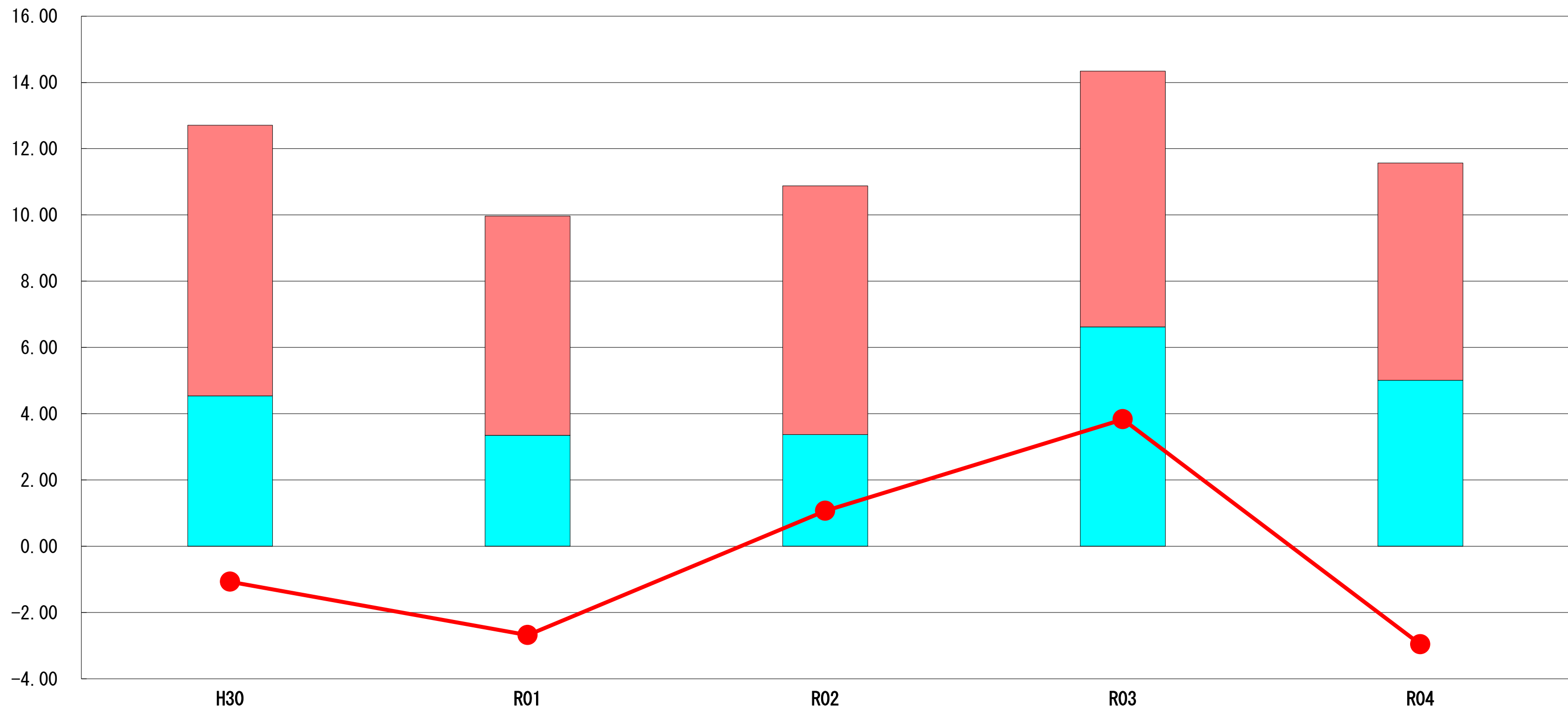
目的別歳出の分析欄
 電力・ガス・食料品等価格高騰緊急支援給付金事業等の支出により、民生費が類似団体の平均値より高くなっている。
 社会保障関係経費については今後も増加が見込まれるが、市単独事業については、改めて費用対効果等を検証して、見直しを行うなど、扶助費の抑制に努める。

(7) 実質収支比率等に係る経年分析（市町村）




令和4年度

鹿児島県鹿児島市

標準財政規模比（%）



標準財政規模比（%）

区分	年度	H30	R01	R02	R03	R04
 財政調整基金残高		8.17	6.62	7.51	7.72	6.56
 実質収支額		4.54	3.35	3.37	6.62	5.01
 実質単年度収支		▲ 1.07	▲ 2.68	▲ 1.07	▲ 3.83	▲ 2.96

分析欄

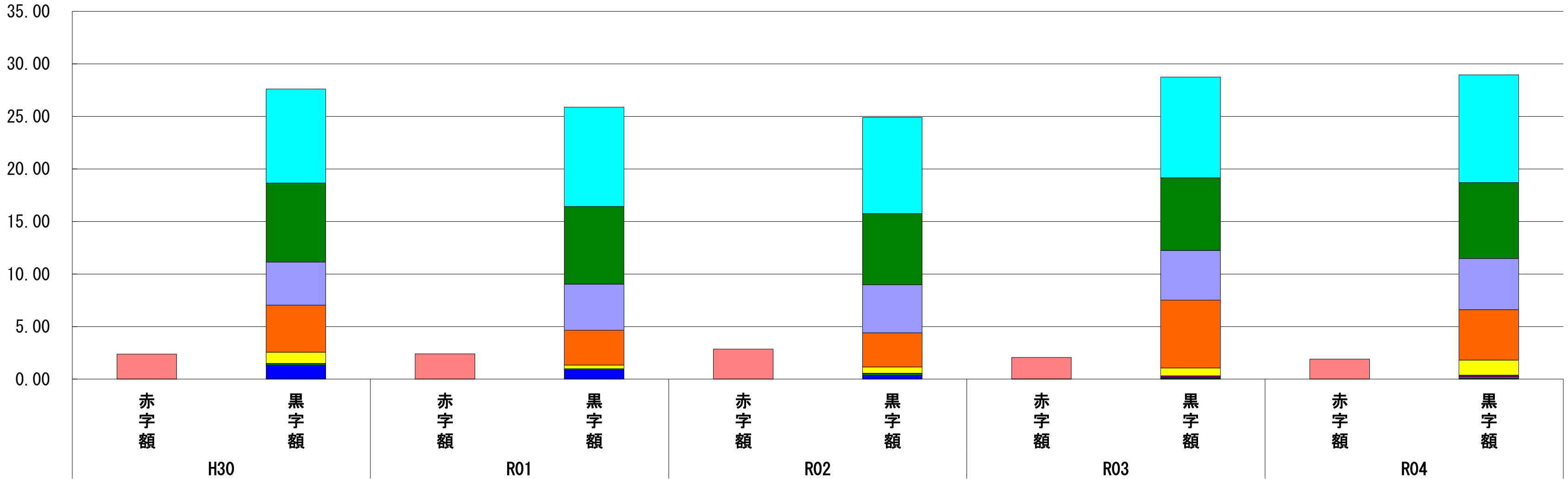
標準財政規模に対する財政調整基金残高、実質収支額ともに健全な財政を維持していると考えている。
 財政環境が一段と厳しくなることが予想される中、持続可能なまちづくりを進めるためには、基金の計画的かつ効果的活用がますます重要となることから、適切な基金残高を確保するとともに、実質収支、実質単年度収支についても黒字になるよう努める。

(8) 連結実質赤字比率に係る赤字・黒字の構成分析（市町村）

令和4年度

鹿児島県鹿児島市

標準財政規模比（%）



標準財政規模比（%）

会計	年度	H30	R01	R02	R03	R04
鹿児島市国民健康保険事業特別会計		▲ 2.37	▲ 2.40	▲ 2.85	▲ 2.04	▲ 1.90
鹿児島市病院事業特別会計		8.96	9.46	9.17	9.60	10.24
鹿児島市水道事業特別会計		7.53	7.39	6.76	6.91	7.24
鹿児島市公共下水道事業特別会計		4.08	4.38	4.58	4.72	4.86
一般会計		4.48	3.32	3.26	6.45	4.81
鹿児島市介護保険特別会計		1.07	0.34	0.59	0.76	1.43
鹿児島市母子父子寡婦福祉資金貸付事業特別会計		0.04	0.01	0.08	0.15	0.18
鹿児島市工業用水道事業特別会計		0.09	0.09	0.09	0.09	0.10
その他会計（赤字）		-	-	-	▲ 0.02	-
その他会計（黒字）		1.36	0.89	0.38	0.07	0.09

分析欄

国民健康保険事業については赤字が発生しているが、保険者努力支援交付金と県繰入金予算額を上回ったことなどから、単年度の赤字幅が縮小している。
 その他の会計は黒字になっており、全体としては、健全な財政が維持できている。
 今後も、各会計において独立採算制の原則のもと、財政健全化に向けた取組を進めることで、市全体として健全な財政運営に努める。

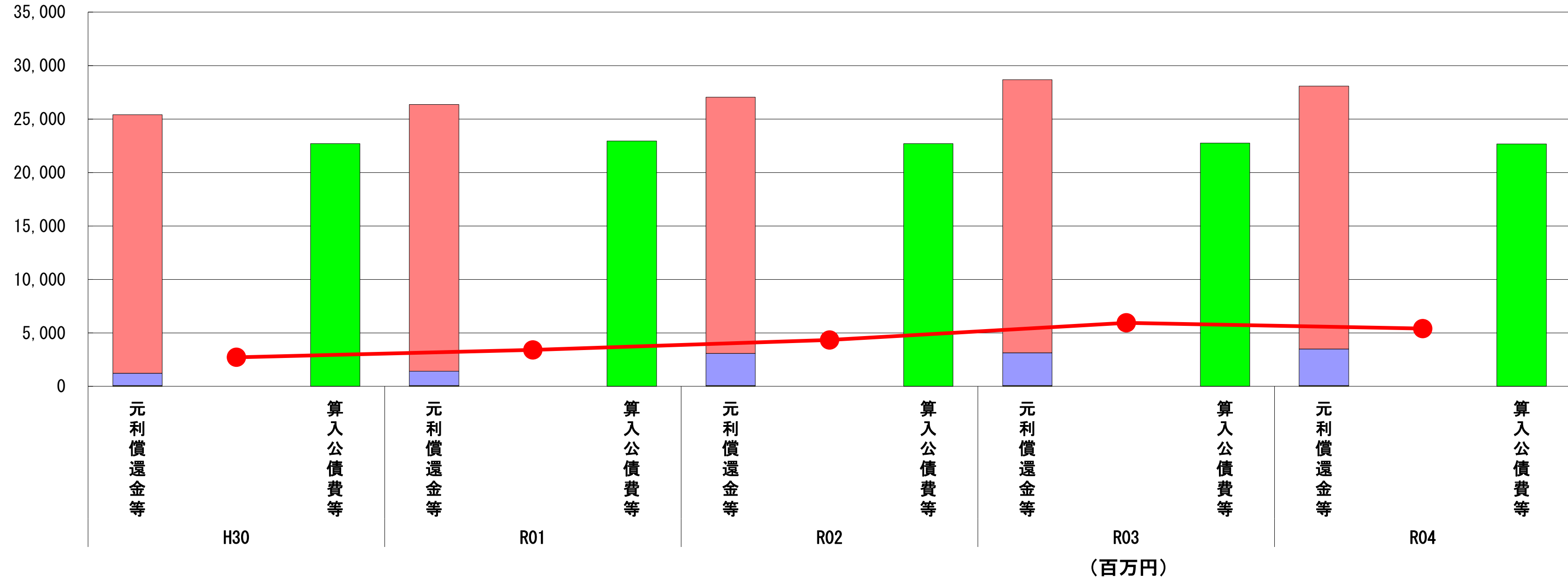
※令和5年度中に市町村合併した団体で、合併前の団体ごとの決算に基づく連結実質赤字比率を算出していない団体については、グラフを表記しない。

(9) 実質公債費比率（分子）の構造（市町村）

令和4年度

鹿児島県鹿児島市

(百万円)



分子の構造		年度	H30	R01	R02	R03	R04
元利償還金等 (A)	元利償還金		24,172	24,922	23,972	25,557	24,598
	減債基金積立不足算定額※2		-	-	-	-	-
	満期一括償還地方債に係る年度割相当額		-	-	-	-	-
	公営企業債の元利償還金に対する繰入金		1,171	1,363	3,010	3,058	3,416
	組合等が起こした地方債の元利償還金に対する負担金等		-	-	-	-	-
	債務負担行為に基づく支出額		63	60	61	62	62
算入公債費等 (B)	一時借入金の利子		-	-	-	-	-
	算入公債費等		22,696	22,946	22,700	22,744	22,666
(A) - (B)	実質公債費比率の分子		2,710	3,399	4,343	5,933	5,410

分析欄

元利償還金や臨時財政対策債の減少に伴い、4年度決算の実質公債費比率は改善した。

今後も、借入額を元金償還額の範囲内に抑制するなど、実質的な市債残高を減少させ、健全財政の維持に努める。

※1 令和5年度中に市町村合併した団体で、合併前の団体ごとの決算に基づく実質公債費比率を算出していない団体については、グラフを表記しない。

※2 減債基金積立不足算定額=(C) × (1 - (D)/(E))

(参考)

		年度	H30	R01	R02	R03	R04
減債基金積立状況等 (注)	満期一括償還地方債に係る実質償還額又は理論償還額のいずれか少ない額 (C)						
	前年度末減債基金残高 (D)						
	前年度末減債基金積立相当額 (E)						

分析欄

満期一括償還地方債の借入はなし

(注) 減債基金のうち、実質公債費比率の算定に用いる満期一括償還地方債の償還の財源に係るもののみを記入。

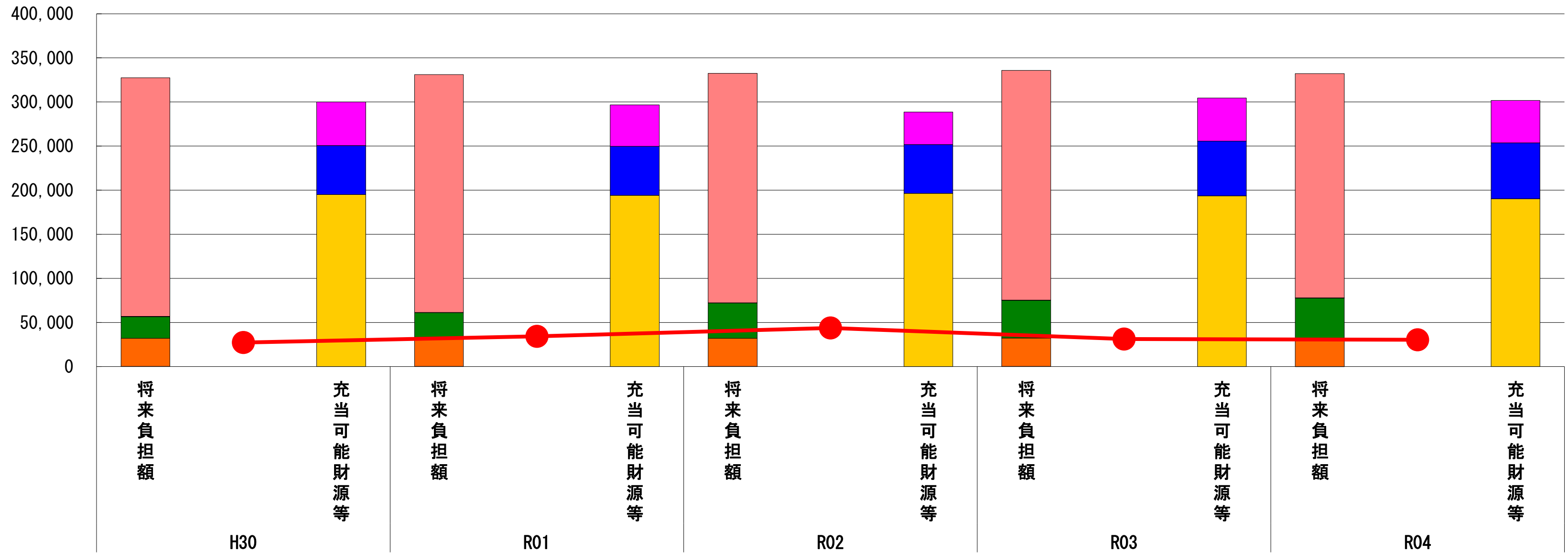
減債基金積立金の年度を超えた一般会計又は特別会計への貸付額は控除して記入。

(10) 将来負担比率（分子）の構造（市町村）

令和4年度

鹿児島県鹿児島市

(百万円)



(百万円)

分子の構造		年度	H30	R01	R02	R03	R04
将来負担額 (A)	一般会計等に係る地方債の現在高		270,579	269,828	260,131	260,498	254,284
	債務負担行為に基づく支出予定額		413	357	301	245	190
	公営企業債等繰入見込額		24,399	28,391	40,050	42,774	46,969
	組合等負担等見込額		-	-	-	-	-
	退職手当負担見込額		31,750	32,354	31,845	32,137	30,695
	設立法人等の負債額等負担見込額		303	281	167	101	47
	うち、健全化法施行規則附則第三条に係る負担見込額		-	-	-	-	-
	連結実質赤字額		-	-	-	-	-
充当可能財源等 (B)	組合等連結実質赤字額負担見込額		-	-	-	-	-
	充当可能基金		49,711	46,945	37,050	48,698	48,139
	充当可能特定歳入		55,361	55,612	55,175	62,217	63,457
	基準財政需要額算入見込額		195,134	194,260	196,531	193,538	190,274
(A) - (B)	将来負担比率の分子		27,238	34,394	43,738	31,303	30,315

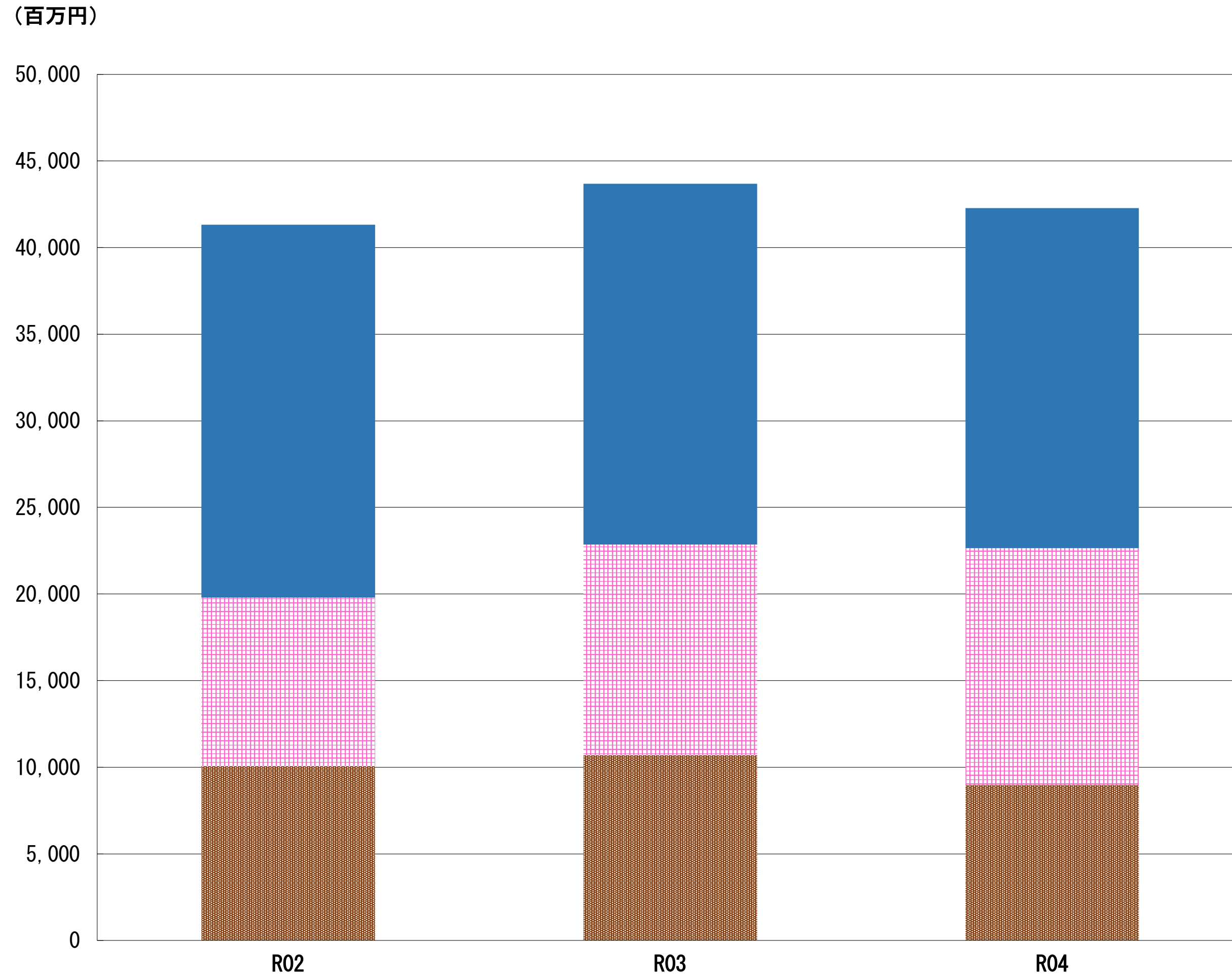
分析欄

地方債の現在高が減少となったことや、充当可能特定歳入の増等により、前年度より改善した。

今後も、将来負担額を抑制するとともに、充当可能財源等の増加を図り、将来負担比率の減少に努める。

※令和5年度中に市町村合併した団体で、合併前の団体ごとの決算に基づく将来負担比率を算出していない団体については、グラフを表記しない。

(11) 基金残高（東日本大震災分を含む）に係る経年分析（市町村）



区分	年度	R02	R03	R04
財政調整基金		10,058	10,708	8,980
減債基金		9,730	12,145	13,664
その他特定目的基金		21,539	20,827	19,643
建設事業基金		8,152	8,739	8,241
高齢者福祉施設管理基金		5,525	5,125	5,025
文学振興基金		3,940	3,640	3,540
合併まちづくり基金		2,034	1,534	1,134
国際交流基金		723	673	623
基金残高合計		41,327	43,680	42,288

基金全体

（増減理由）

財政調整基金や市債管理基金等の取り崩しにより、基金全体としては約1.4億円の減となった。

（今後の方針）

本市を取り巻く財政状況が今後一段と厳しくなることが予想されることから、財政調整基金、減債基金、建設事業基金の財政3基金の残高に配慮し、年度間の財源調整機能を果たせる額として、標準財政規模の20%を目安に確保に努める。

財政調整基金

（増減理由）

当初予算や新型コロナウイルス対応のため約1.7億円取り崩し、財政調整基金は約8.9億円となった。

（今後の方針）

5年度は、国の臨時経済対策費等を含め約2.4億円、6年度は5億円を取り崩す予定。今後は、本市を取り巻く財政状況が厳しくなることが予想されることから、基金残高に配慮し、年度間の財源調整機能を果たせる額として、1.0億円を目安に確保に努める。

減債基金

（増減理由）

国の臨時財政対策債償還基金費や、決算剰余金等約4.5億円を積み立て、市債償還のため約3.0億円取り崩したことから、減債基金は約1.5億円の増となった。

（今後の方針）

5年度は5.2億円、6年度は4.7億円を取り崩す予定。今後も社会基盤整備等に係る市債の活用が見込まれており、公債費の財源確保が必要なことから、基金残高に配慮し、年度間の財源調整機能を果たせる額を確保する。

その他特定目的基金

（基金の用途）

- ・建設事業基金：大規模な市施設の整備事業又は公共用地取得事業に必要な資金に充てる。
- ・合併まちづくり基金：新市まちづくり計画に基づくソフト事業で、新市の一体感の醸成に資する事業又は旧市町村単位の地域振興事業に必要な資金に充てる。

（増減理由）

- ・建設事業基金：清掃工場施設整備事業や、交通安全施設整備事業、区画整理等の財源として約2.0億円を充当したことにより減少。
- ・合併まちづくり基金：基金の運用利子約5.0万円を積み立てた一方で、観光農業公園管理運営事業やコミュニティビジョン推進事業等の財源として4億円を充当したことにより減少。

（今後の方針）

- ・建設事業基金：清掃工場や学校施設等の整備が予定されていることから、5年度及び6年度は3.5億円を取り崩す予定。
- ・高齢者福祉施設管理基金：高齢者福祉施設の管理運営の充実を図るため、5年度及び6年度は1億円を取り崩す予定。
- ・文学振興基金：児童文学賞、文学振興施設の管理運営その他本市における文学振興を図るため、5年度及び6年度は3億円を取り崩す予定。
- ・合併まちづくり基金：地域住民の連携強化と地域振興等を図るため、5年度及び6年度は4億円を取り崩す予定。