

## 2. 労働者の人数等について

### (1) 従業員の年齢構成

(1) 正規従業員数を、性別・年齢別でご記入ください。(7月1日現在)【数字を記入】

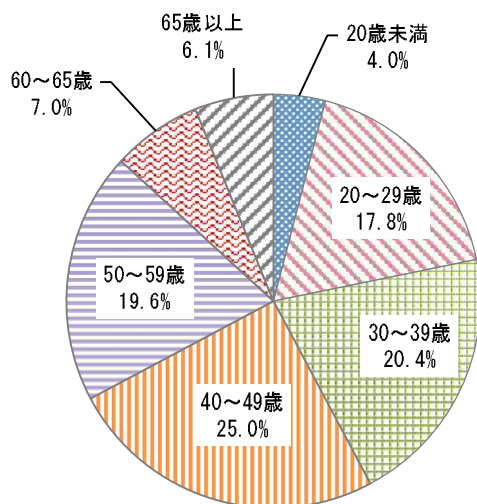
回答事業所の正規従業員数の年齢構成は「40～49歳」が25.0%と最も高く、次いで「30～39歳」が20.4%、「50～59歳」が19.6%の順となっている。

前回調査との比較では、「30～39歳」が3.9ポイント、「20～29歳」が3.8ポイント減少し、その他の項目では0.3～2.6ポイント増加している。

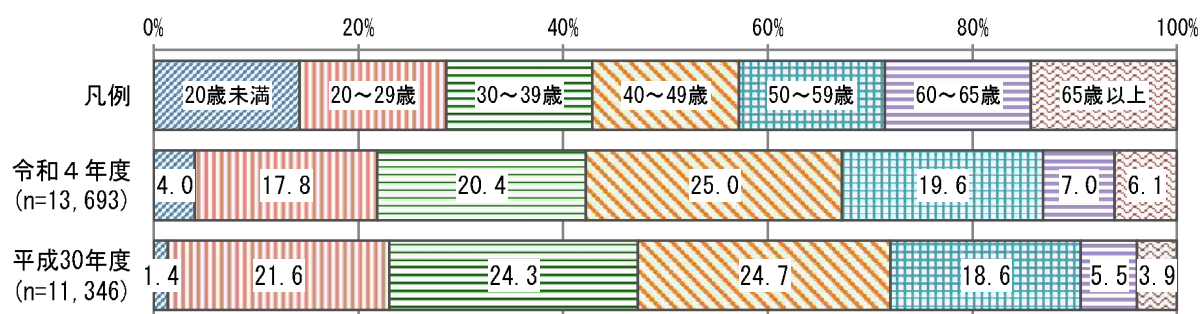
性別で見ると、29歳未満では<女性>が<男性>を、29歳以上では<男性>が<女性>を、それぞれ上回っている。

特に、「20～29歳」では<女性>が21.9%と男性より7.4ポイント高くなっている。

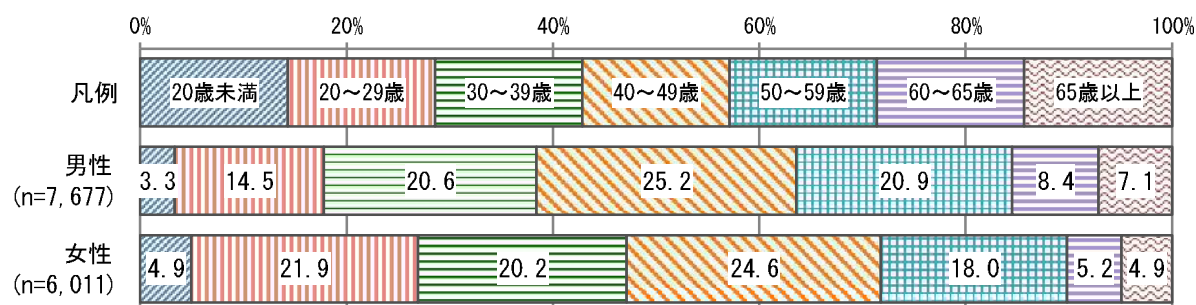
#### ■ 正規従業員の年齢構成〔対象者数 13,693、回答数 = 572〕



#### 【前回調査との比較】



#### 【性別】



※総従業員数のみを回答し、男女別の従業員数を回答していない事業所があるため、総対象者数と男女別対象者数の合計は異なる。

## (2) 新規学卒者の初任給

### (2) 新規学卒者の初任給を記入してください。【数字を記入】

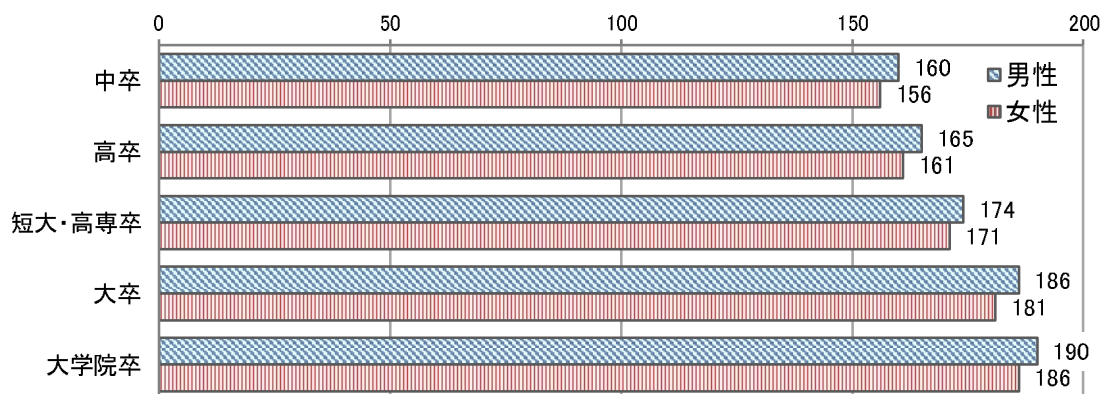
新規学卒者の初任給は、中卒では<男性>160千円、<女性>156千円、高卒では<男性>165千円、<女性>161千円、短大・高専卒では<男性>174千円、<女性>171千円、大卒では<男性>186千円、<女性>181千円、大学院卒では<男性>190千円、<女性>186千円となっており、すべての項目で<男性>が<女性>を上回っている。

前回調査との比較では、すべての項目で4~12千円増加している。

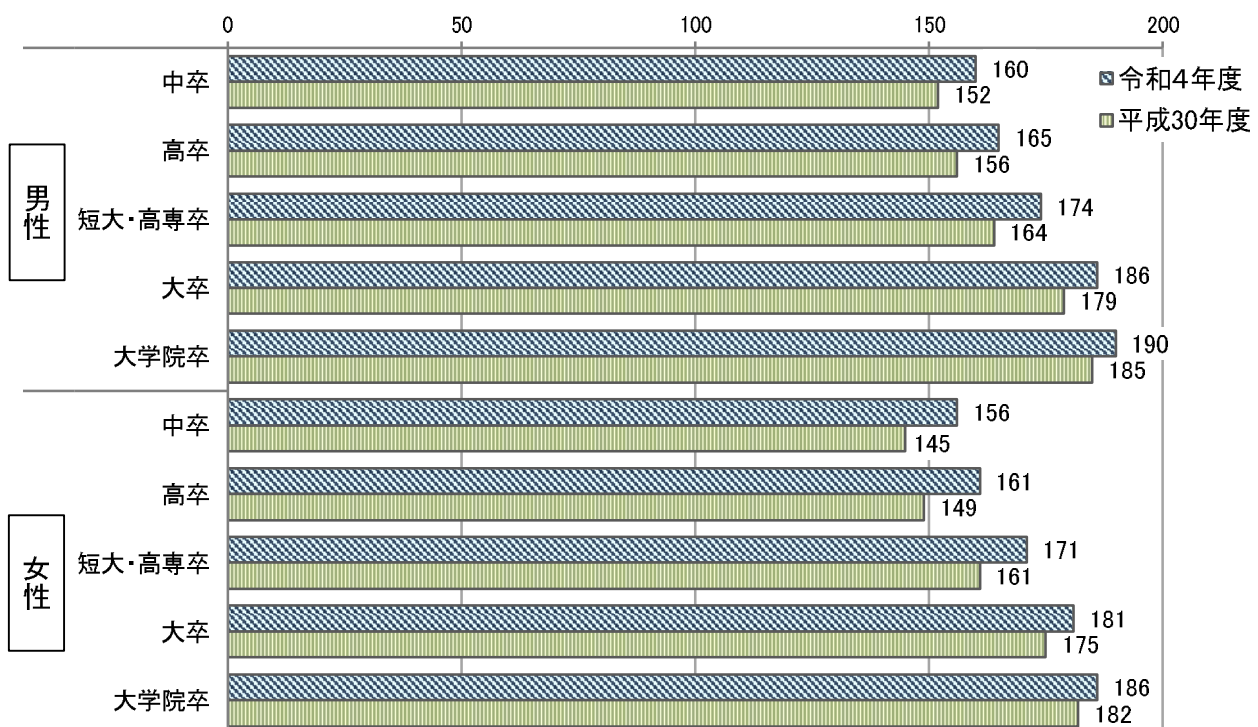
性別・業種別でみると、<宿泊業、飲食サービス業>の「高卒」、<医療、福祉>の「中卒」、「高卒」、「大学院卒」、<教育、学習支援業>の「短大・高専卒」で<女性>が<男性>を上回り、<情報通信業>と<不動産業・物品賃貸業>ではすべての項目で<男性>と<女性>が同額、その他の項目では<男性>と<女性>が同額か、<男性>が上回っている。

性別・従業員規模別でみると、<50~99人>の「短大・高専卒」、<100~299人>の「高卒」、「大学院卒」で<女性>が<男性>を上回り、その他の項目では、<男性>と<女性>が同額か、<男性>が上回っている。

#### ■新規学卒者の初任給〔対象者数 13,693、回答数=572〕



#### 【前回調査との比較】



## 【性別・業種別（新規学卒者の初任給）】

(千円)

	中卒	高卒	短大・高専卒	大卒	大学院卒
男性	160	165	174	186	190
農林水産業	—	173	179	193	—
鉱業	—	—	—	—	—
建設業	157	170	179	189	193
製造業	167	163	170	180	209
電気・ガス・熱供給・水道業	140	158	170	183	208
情報通信業	—	143	165	176	191
運輸業、郵便業	132	151	144	167	181
卸売業、小売業	168	165	174	190	193
金融業、保険業	168	154	163	180	182
不動産業、物品賃貸業	175	175	183	193	175
宿泊業、飲食サービス業	162	176	183	191	186
医療、福祉	148	160	174	182	178
教育、学習支援業	—	164	170	182	215
サービス業	161	167	177	187	189
女性	156	161	171	181	186
農林水産業	—	159	162	189	—
鉱業	—	—	—	—	—
建設業	149	160	172	184	190
製造業	160	154	167	174	190
電気・ガス・熱供給・水道業	140	151	160	173	208
情報通信業	—	143	165	176	191
運輸業、郵便業	132	140	144	167	181
卸売業、小売業	163	161	170	184	189
金融業、保険業	148	147	155	172	169
不動産業、物品賃貸業	175	175	183	193	175
宿泊業、飲食サービス業	162	177	182	189	183
医療、福祉	149	161	172	175	180
教育、学習支援業	—	160	171	182	215
サービス業	158	164	176	185	183

## 【性別・従業員規模別（新規学卒者の初任給）】

(千円)

	中卒	高卒	短大・高専卒	大卒	大学院卒
男性	160	165	174	186	190
9人以下	160	171	179	188	187
10～29人	167	165	173	184	192
30～49人	149	163	176	187	183
50～99人	143	156	170	188	194
100～299人	149	159	169	182	186
300人以上	161	158	169	190	200
女性	156	161	171	181	186
9人以下	153	163	172	181	181
10～29人	163	161	169	177	184
30～49人	141	158	175	184	182
50～99人	143	155	173	185	194
100～299人	149	160	168	182	189
300人以上	161	157	168	190	200