

Ⅱ．勤労者労働基本調査

調査結果の概要

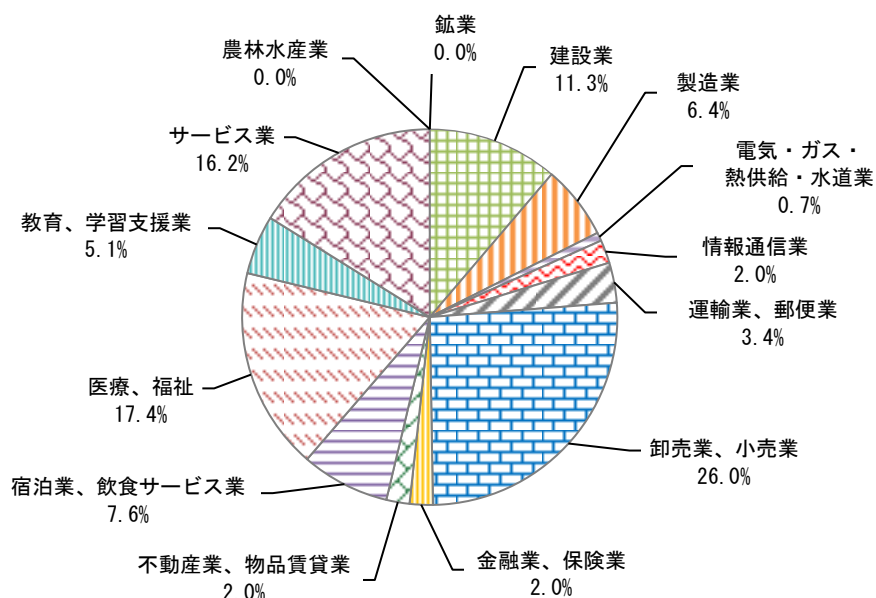
(Ⅱタイトル裏面)

1. 回答事業所の属性

回答事業所の属性は、以下のとおりとなっている。

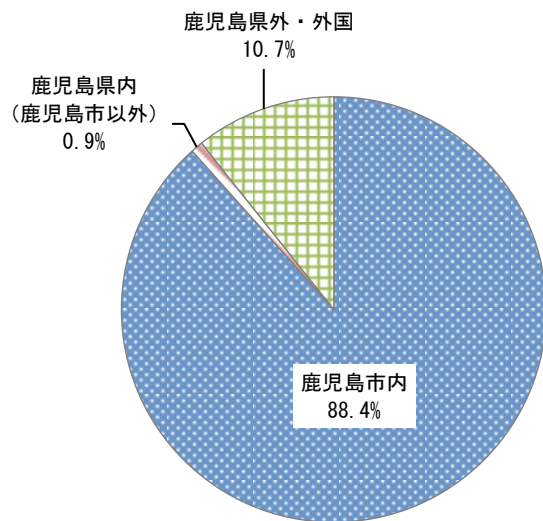
注) 集計結果については、無回答を除く。以降同様。

(1) 業種〔回答数=551〕



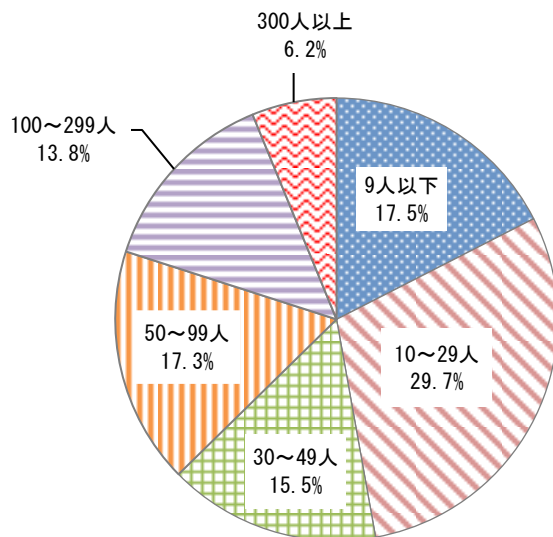
産業別	配布件数	回答件数	無回答を除く構成比 [%]
農林水産業	4	0	0.0
鉱業	1	0	0.0
建設業	95	62	11.3
製造業	50	35	6.4
電気・ガス・熱供給・水道業	4	4	0.7
情報通信業	15	11	2.0
運輸業、郵便業	37	19	3.4
卸売業、小売業	263	143	26.0
金融業、保険業	30	11	2.0
不動産業、物品賃貸業	27	11	2.0
宿泊業、飲食サービス業	107	42	7.6
医療、福祉	171	96	17.4
教育、学習支援業	43	28	5.1
サービス業	153	89	16.2
合 計	1,000	551	100.0

(2) 本社所在地〔回答数=551〕



本社所在地別	件数	無回答を除く 構成比 (%)
鹿児島市内	487	88.4
鹿児島県内 (鹿児島市以外)	5	0.9
鹿児島県外・外国	59	10.7
合計	551	100.0

(3) 従業員規模〔回答数=549〕



従業員規模別	件数	無回答を除く 構成比 (%)
9人以下	96	17.5
10~29人	163	29.7
30~49人	85	15.5
50~99人	95	17.3
100~299人	76	13.8
300人以上	34	6.2
合計	549	100.0