

2. 従業員の人数等について

(1) 従業員の年齢構成

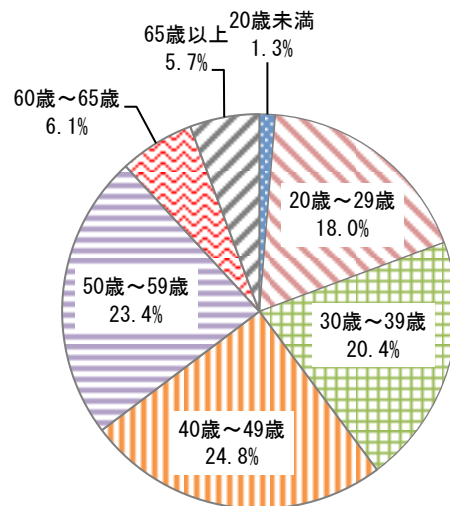
(1) 正規従業員数を、性別・年齢別でご記入ください。(令和7年7月1日現在)【数字を記入】

回答事業所の正規従業員数の年齢構成は「40歳～49歳」が24.8%と最も高く、次いで「50歳～59歳」が23.4%、「30歳～39歳」が20.4%の順となっている。

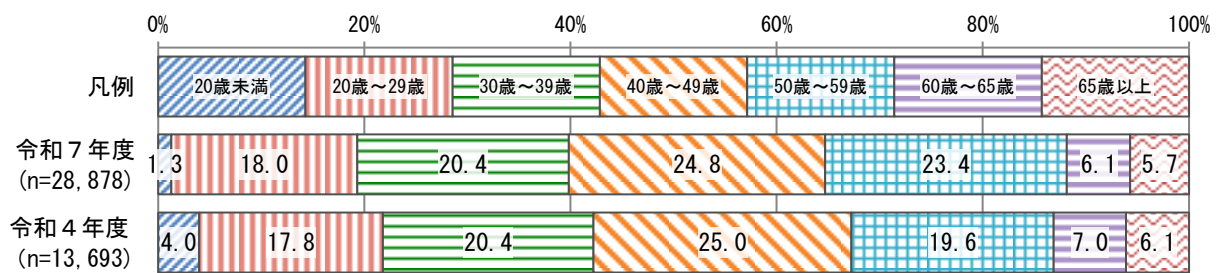
前回調査との比較では、大きな変化はみられない。

性別でみると、「20歳～29歳」では<女性>が<男性>を6.0ポイント、「50歳～59歳」では<男性>が<女性>を4.9ポイント、それぞれ上回っている。

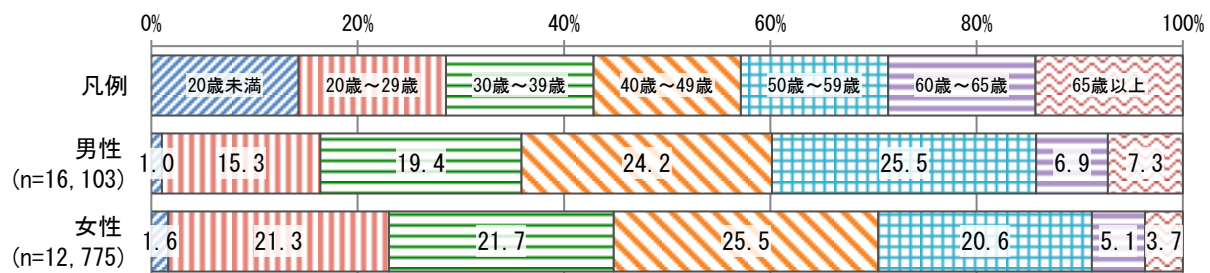
■従業員の年齢構成〔対象者数 28,878、回答数=536〕



【前回調査との比較】



【性別】



※性別、前回調査との比較のグラフの母数 n は、対象者数を表す。

※数値回答は、合計値のみ回答し、年齢別の内訳を回答していない事業所があるため、構成比の合計が 100.0%にならない場合がある。(以下同)

(2) 新規学卒者の初任給

(2) 新規学卒者の初任給を記入してください。【数字を記入】

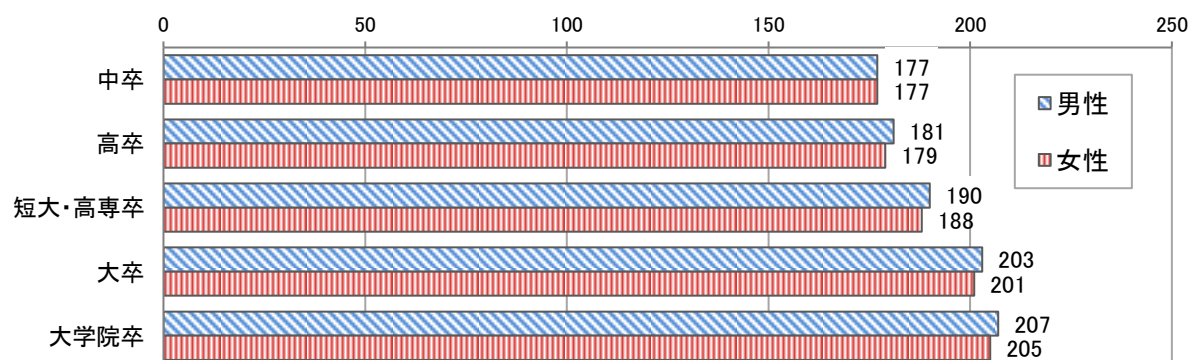
新規学卒者の初任給は、中卒では<男性>177 千円、<女性>177 千円、高卒では<男性>181 千円、<女性>179 千円、短大・高専卒では<男性>190 千円、<女性>188 千円、大卒では<男性>203 千円、<女性>201 千円、大学院卒では<男性>207 千円、<女性>205 千円となっており、「中卒」では<男性>と<女性>が同額、その他の項目で<男性>が<女性>を上回っている。

前回調査との比較では、すべての項目で 16～21 千円増加している。

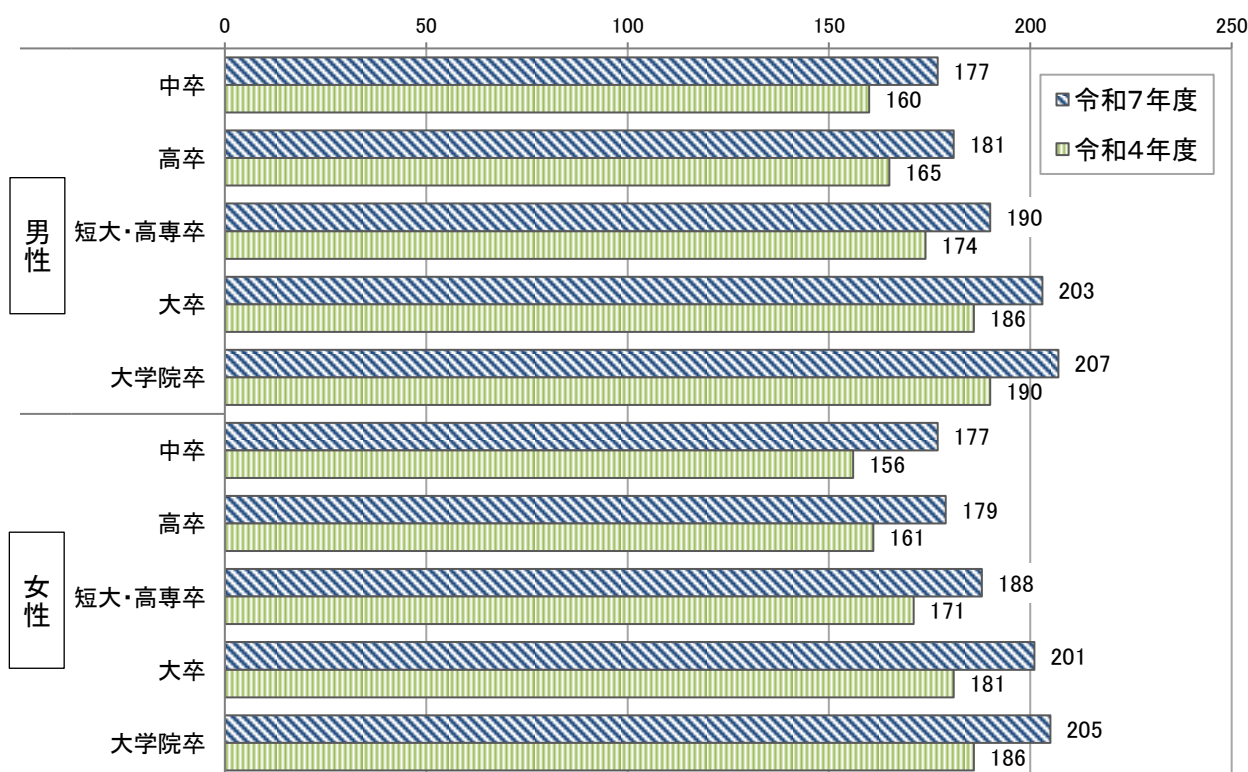
性別・業種別でみると、<医療、福祉>の「中卒」、「高卒」、<教育、学習支援業>の「大卒」、<サービス業>の「中卒」で<女性>が<男性>を上回り、その他の項目では<男性>と<女性>が同額か、<男性>が上回っている。

性別・従業員規模別でみると、<50～99 人>の「中卒」、「大卒」で<女性>が<男性>を上回り、その他の項目では、<男性>と<女性>が同額か、<男性>が上回っている。

■新規学卒者の初任給〔回答数＝371〕



【前回調査との比較】



【性別・業種別（新規学卒者の初任給）】

(千円)

	中卒	高卒	短大・高専卒	大卒	大学院卒
男性	177	181	190	203	207
農林水産業	—	—	—	—	—
鉱業	—	—	—	—	—
建設業	188	194	206	221	223
製造業	170	172	181	194	195
電気・ガス・熱供給・水道業	185	147	160	172	216
情報通信業	—	182	197	212	236
運輸業、郵便業	139	166	170	178	178
卸売業、小売業	172	179	187	204	208
金融業、保険業	213	188	195	217	218
不動産業、物品賃貸業	190	183	184	199	187
宿泊業、飲食サービス業	181	188	193	200	200
医療、福祉	168	174	191	203	209
教育、学習支援業	194	176	181	196	210
サービス業	178	182	190	200	208
女性	177	179	188	201	205
農林水産業	—	—	—	—	—
鉱業	—	—	—	—	—
建設業	188	189	201	216	222
製造業	165	169	178	187	190
電気・ガス・熱供給・水道業	—	147	160	172	216
情報通信業	—	182	197	212	236
運輸業、郵便業	139	163	165	174	172
卸売業、小売業	171	176	187	203	206
金融業、保険業	213	188	195	217	218
不動産業、物品賃貸業	190	183	184	199	187
宿泊業、飲食サービス業	181	188	193	200	200
医療、福祉	169	176	190	201	201
教育、学習支援業	194	176	181	198	210
サービス業	179	180	187	200	206

【性別・従業員規模別（新規学卒者の初任給）】

(千円)

	中卒	高卒	短大・高専卒	大卒	大学院卒
男性	177	181	190	203	207
9人以下	183	190	197	208	214
10～29人	183	187	193	210	208
30～49人	171	181	190	203	207
50～99人	170	175	185	195	200
100～299人	175	173	185	199	207
300人以上	165	178	189	205	210
女性	177	179	188	201	205
9人以下	178	183	193	204	211
10～29人	183	183	191	207	203
30～49人	171	179	188	200	206
50～99人	174	175	185	196	199
100～299人	174	173	184	199	205
300人以上	165	177	189	203	208