

IV. 各地区商店街の通行量

1. 中央地区

IV. 各地区の通行量

1. 中央地区

(1)-1 中央地区 (8:00~20:00)

【全体の状況】

前回調査（令和2年度）と同様に62地点を調査した。

総歩行者通行量は、平日は144,490人（前回：147,257人）、土曜日は200,640人（前回：189,962人）、日曜日は188,627人（前回：168,697人）であった。対前回伸び率は、平日は1.9%減少し、土曜日は5.6%、日曜日は11.8%増加していた。

3日間の合計は533,757人で、前回（505,916人）に比べ5.5%増加していた。

【平均通行量】

平均通行量は、平日は2,330人（前回：2,375人）、土曜日は3,236人（前回：3,064人）、日曜日は3,042人（前回：2,721人）であった。（P.21・表IV-1参照）

【通行量の多い地点】

通行量の多い上位3地点をみると、平日、土曜日の1位は「16.天文館ビル前」で、日曜日が、「3.センテラス天文館横」であり、2位は、平日、土曜日が「3.センテラス天文館横」で、日曜日が「16.天文館ビル前」次いで「4.NANNICHIパチンコ」、「56.さつま屋前(丸新玩具側・野菜町通り石碑前)」の通行量が多くなっていた。（P.22・表IV-3参照）

【前回調査との比較】

前回調査と比較して、3日間とも増加した地点は21地点、減少した地点は14地点であった。また、通行量が10%以上増加した地点は、平日は13地点、土曜日は26地点、日曜日は24地点であった。一方10%以上減少した地点は、平日は15地点、土曜日は11地点、日曜日は5地点であった。

【新型コロナウイルス感染症の影響】

新型コロナウイルス感染症の影響により、例年実施されているイベント等が自粛・縮小されてはいたが、鹿児島を含め全国でまん延防止等重点措置や飲食店に対する時短要請など、人流抑制の取り組みが行われておらず、10月の鹿児島県観光動向調査の結果では、「全国旅行支援（「今こそ鹿児島の旅」）」の実施や外国人観光客の受け入れに係る水際措置緩和により、観光客が増加したことから、前回調査と比較すると増加傾向にあった。しかしながら、平成30年以前の水準には達していない。

（表III-3参照）

表 IV-1 地点別総歩行者通行量の推移（中央地区 8:00~20:00） 1/4

地点番号	曜日	通行量（人）						対前回伸び率（%）				
		平成24年	平成26年	平成28年	平成30年	令和2年	令和4年	平成26年	平成28年	平成30年	令和2年	令和4年
1	平日	2,622	2,602	2,661	2,747	1,890	2,507	△ 0.8	2.3	3.2	△ 31.2	32.6
	土曜日	2,991	3,054	3,273	3,261	2,142	2,968	2.1	7.2	△ 0.4	△ 34.3	38.6
	日曜日	2,594	2,653	3,211	2,980	2,027	2,030	2.3	21.0	△ 7.2	△ 32.0	0.1
2	平日	1,906	1,869	2,309	2,003	1,554	1,786	△ 1.9	23.5	△ 13.3	△ 22.4	14.9
	土曜日	2,076	2,127	2,887	2,341	1,535	1,795	2.5	35.7	△ 18.9	△ 34.4	16.9
	日曜日	1,664	1,639	2,502	2,158	1,334	1,654	△ 1.5	52.7	△ 13.7	△ 38.2	24.0
3	平日	8,481	8,184	7,387	7,583	4,801	5,980	△ 3.5	△ 9.7	2.7	△ 36.7	24.6
	土曜日	15,523	12,286	12,096	11,942	7,298	8,899	△ 20.9	△ 1.5	△ 1.3	△ 38.9	21.9
	日曜日	12,568	11,232	9,895	11,291	6,283	9,940	△ 10.6	△ 11.9	14.1	△ 44.4	58.2
4	平日	6,730	6,675	6,500	6,475	4,299	4,675	△ 0.8	△ 2.6	△ 0.4	△ 33.6	8.7
	土曜日	11,963	10,331	11,040	9,273	6,275	7,787	△ 13.6	6.9	△ 16.0	△ 32.3	24.1
	日曜日	11,503	10,705	9,570	10,628	5,748	6,717	△ 6.9	△ 10.6	11.1	△ 45.9	16.9
5	平日	1,178	1,478	1,913	1,697	1,318	1,615	25.5	29.4	△ 11.3	△ 22.3	22.5
	土曜日	1,863	2,045	1,908	2,455	1,602	2,024	9.8	△ 6.7	28.7	△ 34.7	26.3
	日曜日	1,353	1,631	2,105	2,242	1,392	1,745	20.5	29.1	6.5	△ 37.9	25.4
6	平日	2,633	2,592	2,509	2,621	1,449	2,175	△ 1.6	△ 3.2	4.5	△ 44.7	50.1
	土曜日	3,837	3,573	3,504	3,495	1,566	3,150	△ 6.9	△ 1.9	△ 0.3	△ 55.2	101.1
	日曜日	3,214	3,035	3,223	3,813	1,585	2,430	△ 5.6	6.2	18.3	△ 58.4	53.3
7	平日	3,487	3,189	3,271	3,278	2,876	3,387	△ 8.5	2.6	0.2	△ 12.3	17.8
	土曜日	5,011	4,090	5,058	4,864	4,148	5,678	△ 18.4	23.7	△ 3.8	△ 14.7	36.9
	日曜日	4,487	4,100	4,652	4,922	3,475	5,204	△ 8.6	13.5	5.8	△ 29.4	49.8
8	平日	2,506	2,436	2,744	2,778	2,366	2,870	△ 2.8	12.6	1.2	△ 14.8	21.3
	土曜日	4,018	3,388	3,489	4,025	3,364	4,680	△ 15.7	3.0	15.4	△ 16.4	39.1
	日曜日	3,807	2,961	3,658	4,252	3,118	4,486	△ 22.2	23.5	16.2	△ 26.7	43.9
9	平日	3,456	3,973	3,767	3,949	3,660	3,196	15.0	△ 5.2	4.8	△ 7.3	△ 12.7
	土曜日	3,405	3,872	4,212	4,073	3,305	3,583	13.7	8.8	△ 3.3	△ 18.9	8.4
	日曜日	2,775	2,872	3,672	3,759	2,836	2,791	3.5	27.9	2.4	△ 24.6	△ 1.6
10	平日	2,417	2,438	2,805	2,546	1,953	1,121	0.9	15.1	△ 9.2	△ 23.3	△ 42.6
	土曜日	2,457	2,710	2,416	2,834	1,983	1,343	10.3	△ 10.8	17.3	△ 30.0	△ 32.3
	日曜日	2,007	2,099	2,111	2,195	1,523	1,203	4.6	0.6	4.0	△ 30.6	△ 21.0
11	平日	2,739	2,667	2,238	2,928	2,182	1,419	△ 2.6	△ 16.1	30.8	△ 25.5	△ 35.0
	土曜日	3,369	3,452	2,589	3,519	2,102	1,563	2.5	△ 25.0	35.9	△ 40.3	△ 25.6
	日曜日	2,232	2,595	2,113	2,996	1,327	1,261	16.3	△ 18.6	41.8	△ 55.7	△ 5.0
12	平日	1,707	2,826	2,193	1,854	1,371	1,436	65.6	△ 22.4	△ 15.5	△ 26.1	4.7
	土曜日	2,439	2,238	2,011	2,757	1,640	1,767	△ 8.2	△ 10.1	37.1	△ 40.5	7.7
	日曜日	1,892	1,638	1,986	2,510	1,469	1,433	△ 13.4	21.2	26.4	△ 41.5	△ 2.5
13	平日	3,593	3,540	3,266	2,860	3,222	2,827	△ 1.5	△ 7.7	△ 12.4	12.7	△ 12.3
	土曜日	5,131	4,803	4,209	4,472	4,054	3,917	△ 6.4	△ 12.4	6.2	△ 9.3	△ 3.4
	日曜日	4,741	4,271	4,078	4,496	4,470	3,895	△ 9.9	△ 4.5	10.3	△ 0.6	△ 12.9
14	平日	4,968	4,110	4,918	4,203	3,732	3,504	△ 17.3	19.7	△ 14.5	△ 11.2	△ 6.1
	土曜日	7,275	5,445	6,929	5,853	4,990	4,887	△ 25.2	27.3	△ 15.5	△ 14.7	△ 2.1
	日曜日	6,338	4,519	5,762	5,734	4,062	4,645	△ 28.7	27.5	△ 0.5	△ 29.2	14.4
15	平日	3,927	3,892	3,870	2,694	2,892	3,431	△ 0.9	△ 0.6	△ 30.4	7.3	18.6
	土曜日	5,754	4,749	5,013	3,533	3,887	4,197	△ 17.5	5.6	△ 29.5	10.0	8.0
	日曜日	4,853	4,336	4,648	3,587	2,965	4,472	△ 10.7	7.2	△ 22.8	△ 17.3	50.8
16	平日	7,043	7,530	7,063	7,225	5,745	6,445	6.9	△ 6.2	2.3	△ 20.5	12.2
	土曜日	11,891	11,640	13,023	11,891	8,250	10,124	△ 2.1	11.9	△ 8.7	△ 30.6	22.7
	日曜日	11,661	11,647	11,249	11,616	6,872	9,114	△ 0.1	△ 3.4	3.3	△ 40.8	32.6
17	平日	1,175	1,237	1,461	1,669	777	782	5.3	18.1	14.2	△ 53.4	0.6
	土曜日	1,753	1,451	938	1,516	991	1,128	△ 17.2	△ 35.4	61.6	△ 34.6	13.8
	日曜日	1,477	1,574	1,410	1,122	1,067	1,077	6.6	△ 10.4	△ 20.4	△ 4.9	0.9

表 IV-1 地点別総歩行者通行量の推移（中央地区 8:00~20:00） 2/4

地点番号	曜日	通行量（人）						対前回伸び率（％）				
		平成24年	平成26年	平成28年	平成30年	令和2年	令和4年	平成26年	平成28年	平成30年	令和2年	令和4年
18	平日	1,875	1,588	1,652	2,124	2,065	1,971	△ 15.3	4.0	28.6	△ 2.8	△ 4.6
	土曜日	2,672	2,166	2,210	3,239	2,650	2,787	△ 18.9	2.0	46.6	△ 18.2	5.2
	日曜日	2,470	1,966	2,032	3,686	2,095	2,672	△ 20.4	3.4	81.4	△ 43.2	27.5
19	平日	2,564	2,359	2,355	3,381	2,758	2,476	△ 8.0	△ 0.2	43.6	△ 18.4	△ 10.2
	土曜日	4,098	3,210	3,759	4,812	3,640	3,335	△ 21.7	17.1	28.0	△ 24.4	△ 8.4
	日曜日	3,838	3,233	3,166	4,815	3,076	3,339	△ 15.8	△ 2.1	52.1	△ 36.1	8.6
20	平日	4,230	4,401	4,059	4,595	3,795	3,560	4.0	△ 7.8	13.2	△ 17.4	△ 6.2
	土曜日	6,618	5,988	5,885	5,752	4,543	5,187	△ 9.5	△ 1.7	△ 2.3	△ 21.0	14.2
	日曜日	6,534	6,059	5,913	6,298	3,995	4,872	△ 7.3	△ 2.4	6.5	△ 36.6	22.0
21	平日	4,653	4,727	4,107	4,940	4,232	4,137	1.6	△ 13.1	20.3	△ 14.3	△ 2.2
	土曜日	7,438	6,815	6,564	6,886	5,402	5,749	△ 8.4	△ 3.7	4.9	△ 21.6	6.4
	日曜日	7,437	6,609	6,230	7,053	4,841	5,237	△ 11.1	△ 5.7	13.2	△ 31.4	8.2
22	平日	4,611	4,899	4,367	4,978	4,103	4,006	6.2	△ 10.9	14.0	△ 17.6	△ 2.4
	土曜日	7,237	7,475	7,688	8,674	5,746	6,383	3.3	2.8	12.8	△ 33.8	11.1
	日曜日	7,529	7,639	7,815	8,322	5,135	5,560	1.5	2.3	6.5	△ 38.3	8.3
23	平日	468	929	905	997	812	866	98.5	△ 2.6	10.2	△ 18.6	6.7
	土曜日	1,354	1,390	872	2,094	1,115	1,416	2.7	△ 37.3	140.1	△ 46.8	27.0
	日曜日	1,390	1,395	1,423	1,871	1,351	1,335	0.4	2.0	31.5	△ 27.8	△ 1.2
26	平日	2,576	2,565	2,869	2,820	2,456	2,209	△ 0.4	11.9	△ 1.7	△ 12.9	△ 10.1
	土曜日	3,590	3,522	3,925	3,860	3,439	3,073	△ 1.9	11.4	△ 1.7	△ 10.9	△ 10.6
	日曜日	3,333	3,207	3,762	3,754	2,879	2,793	△ 3.8	17.3	△ 0.2	△ 23.3	△ 3.0
27	平日	3,075	3,139	3,639	3,796	3,662	2,828	2.1	15.9	4.3	△ 3.5	△ 22.8
	土曜日	4,525	5,277	5,668	5,514	4,723	4,206	16.6	7.4	△ 2.7	△ 14.3	△ 10.9
	日曜日	5,074	5,494	5,685	6,228	4,201	3,954	8.3	3.5	9.6	△ 32.5	△ 5.9
28	平日	3,341	2,953	2,803	3,196	2,827	2,518	△ 11.6	△ 5.1	14.0	△ 11.5	△ 10.9
	土曜日	5,336	4,631	4,608	5,588	3,917	3,772	△ 13.2	△ 0.5	21.3	△ 29.9	△ 3.7
	日曜日	6,003	5,076	4,725	6,052	3,687	3,567	△ 15.4	△ 6.9	28.1	△ 39.1	△ 3.3
29	平日	3,164	3,322	3,171	3,362	3,210	2,562	5.0	△ 4.5	6.0	△ 4.5	△ 20.2
	土曜日	4,344	4,887	5,340	6,496	4,509	4,123	12.5	9.3	21.6	△ 30.6	△ 8.6
	日曜日	5,214	5,729	5,152	6,838	3,995	3,826	9.9	△ 10.1	32.7	△ 41.6	△ 4.2
30	平日	2,334	2,765	2,992	2,960	2,408	2,572	18.5	8.2	△ 1.1	△ 18.6	6.8
	土曜日	4,888	5,567	3,963	6,130	3,452	4,050	13.9	△ 28.8	54.7	△ 43.7	17.3
	日曜日	3,353	5,797	4,521	5,697	3,320	3,487	72.9	△ 22.0	26.0	△ 41.7	5.0
31	平日	828	522	496	606	386	550	△ 37.0	△ 5.0	22.2	△ 36.3	42.5
	土曜日	1,282	1,103	686	1,077	651	705	△ 14.0	△ 37.8	57.0	△ 39.6	8.3
	日曜日	1,045	845	806	864	640	688	△ 19.1	△ 4.6	7.2	△ 25.9	7.5
32	平日	775	656	687	640	454	487	△ 15.4	4.7	△ 6.8	△ 29.1	7.3
	土曜日	1,153	1,009	844	1,006	658	711	△ 12.5	△ 16.4	19.2	△ 34.6	8.1
	日曜日	939	1,148	905	915	568	617	22.3	△ 21.2	1.1	△ 37.9	8.6
33	平日	1,399	1,616	1,528	1,736	1,295	1,190	15.5	△ 5.4	13.6	△ 25.4	△ 8.1
	土曜日	2,554	2,591	1,828	3,337	1,836	2,200	1.4	△ 29.4	82.5	△ 45.0	19.8
	日曜日	2,963	3,299	2,510	3,682	1,869	1,878	11.3	△ 23.9	46.7	△ 49.2	0.5
34	平日	701	695	614	691	682	687	△ 0.9	△ 11.7	12.5	△ 1.3	0.7
	土曜日	1,079	943	738	1,201	825	1,082	△ 12.6	△ 21.7	62.7	△ 31.3	31.2
	日曜日	1,021	1,054	963	1,185	811	829	3.2	△ 8.6	23.1	△ 31.6	2.2
35	平日	667	567	526	587	565	603	△ 15.0	△ 7.2	11.6	△ 3.7	6.7
	土曜日	933	895	728	1,046	683	852	△ 4.1	△ 18.7	43.7	△ 34.7	24.7
	日曜日	900	883	850	916	656	699	△ 1.9	△ 3.7	7.8	△ 28.4	6.6
36	平日	1,647	1,737	1,822	1,746	1,765	1,638	5.5	4.9	△ 4.2	1.1	△ 7.2
	土曜日	3,408	3,182	2,752	3,370	3,638	2,448	△ 6.6	△ 13.5	22.5	8.0	△ 32.7
	日曜日	4,884	4,507	4,160	4,554	3,741	2,907	△ 7.7	△ 7.7	9.5	△ 17.9	△ 22.3

表 IV-1 地点別総歩行者通行量の推移（中央地区 8:00~20:00） 3/4

地点番号	曜日	通行量（人）						対前回伸び率（％）				
		平成24年	平成26年	平成28年	平成30年	令和2年	令和4年	平成26年	平成28年	平成30年	令和2年	令和4年
37	平日	1,297	1,380	1,118	1,519	1,673	1,174	6.4	△ 19.0	35.9	10.1	△ 29.8
	土曜日	2,501	2,760	2,056	2,791	3,246	2,374	10.4	△ 25.5	35.7	16.3	△ 26.9
	日曜日	3,088	3,167	2,287	3,296	3,181	2,537	2.6	△ 27.8	44.1	△ 3.5	△ 20.2
38	平日	1,915	1,524	1,320	1,558	1,249	1,306	△ 20.4	△ 13.4	18.0	△ 19.8	4.6
	土曜日	2,551	2,092	1,779	2,746	1,868	1,787	△ 18.0	△ 15.0	54.4	△ 32.0	△ 4.3
	日曜日	2,337	2,002	1,946	2,747	1,626	1,569	△ 14.3	△ 2.8	41.2	△ 40.8	△ 3.5
39	平日	1,842	1,520	1,252	1,340	1,213	1,238	△ 17.5	△ 17.6	7.0	△ 9.5	2.1
	土曜日	2,492	2,054	1,972	2,273	1,872	1,797	△ 17.6	△ 4.0	15.3	△ 17.6	△ 4.0
	日曜日	2,599	2,023	1,867	2,698	1,494	1,647	△ 22.2	△ 7.7	44.5	△ 44.6	10.2
40	平日	1,870	1,962	1,915	1,995	1,869	1,752	4.9	△ 2.4	4.2	△ 6.3	△ 6.3
	土曜日	2,628	2,597	2,848	2,880	2,686	2,226	△ 1.2	9.7	1.1	△ 6.7	△ 17.1
	日曜日	2,761	2,494	2,888	3,127	2,321	2,281	△ 9.7	15.8	8.3	△ 25.8	△ 1.7
41	平日	2,605	2,942	2,635	2,765	2,439	2,343	12.9	△ 10.4	4.9	△ 11.8	△ 3.9
	土曜日	3,970	3,803	4,055	4,373	3,434	3,357	△ 4.2	6.6	7.8	△ 21.5	△ 2.2
	日曜日	4,697	4,454	4,418	4,876	2,886	3,144	△ 5.2	△ 0.8	10.4	△ 40.8	8.9
42	平日	1,547	1,363	1,537	1,928	1,670	1,666	△ 11.9	12.8	25.4	△ 13.4	△ 0.2
	土曜日	2,229	1,869	1,876	2,556	2,338	2,241	△ 16.2	0.4	36.2	△ 8.5	△ 4.1
	日曜日	2,084	1,822	2,050	2,941	2,186	2,293	△ 12.6	12.5	43.5	△ 25.7	4.9
43	平日	1,607	1,464	1,645	1,890	1,693	1,650	△ 8.9	12.4	14.9	△ 10.4	△ 2.5
	土曜日	2,488	2,103	1,802	2,650	2,603	2,304	△ 15.5	△ 14.3	47.1	△ 1.8	△ 11.5
	日曜日	2,094	2,031	2,035	2,803	2,271	2,223	△ 3.0	0.2	37.7	△ 19.0	△ 2.1
44	平日	2,246	1,770	1,623	1,849	1,571	1,617	△ 21.2	△ 8.3	13.9	△ 15.0	2.9
	土曜日	3,393	3,078	2,664	2,569	2,461	2,369	△ 9.3	△ 13.5	△ 3.6	△ 4.2	△ 3.7
	日曜日	3,519	3,001	2,805	2,882	2,327	2,280	△ 14.7	△ 6.5	2.7	△ 19.3	△ 2.0
45	平日	1,930	1,885	1,647	1,828	1,709	1,607	△ 2.3	△ 12.6	11.0	△ 6.5	△ 6.0
	土曜日	3,070	3,101	2,703	2,673	2,839	2,350	1.0	△ 12.8	△ 1.1	6.2	△ 17.2
	日曜日	2,915	3,059	2,831	3,264	2,669	2,438	4.9	△ 7.5	15.3	△ 18.2	△ 8.7
46	平日	3,647	3,336	3,259	3,271	3,364	3,295	△ 8.5	△ 2.3	0.4	2.8	△ 2.1
	土曜日	4,824	3,825	4,310	4,030	4,105	4,367	△ 20.7	12.7	△ 6.5	1.9	6.4
	日曜日	4,035	3,193	3,975	4,177	3,673	4,267	△ 20.9	24.5	5.1	△ 12.1	16.2
47	平日	4,686	5,236	4,438	4,876	4,314	3,519	11.7	△ 15.2	9.9	△ 11.5	△ 18.4
	土曜日	5,586	4,987	5,182	5,267	4,200	4,588	△ 10.7	3.9	1.6	△ 20.3	9.2
	日曜日	4,617	4,609	4,830	4,977	3,825	4,325	△ 0.2	4.8	3.0	△ 23.1	13.1
48	平日	1,921	1,828	2,015	1,918	1,701	1,681	△ 4.8	10.2	△ 4.8	△ 11.3	△ 1.2
	土曜日	2,106	1,951	2,392	2,130	1,581	1,884	△ 7.4	22.6	△ 11.0	△ 25.8	19.2
	日曜日	1,668	1,825	2,013	2,086	1,379	1,638	9.4	10.3	3.6	△ 33.9	18.8
49	平日	2,755	2,813	2,488	2,396	2,457	2,403	2.1	△ 11.6	△ 3.7	2.5	△ 2.2
	土曜日	3,174	2,998	2,700	2,880	2,386	2,549	△ 5.5	△ 9.9	6.7	△ 17.2	6.8
	日曜日	2,546	2,526	2,734	2,871	2,026	2,255	△ 0.8	8.2	5.0	△ 29.4	11.3
50	平日	1,178	1,260	1,082	1,739	1,057	857	7.0	△ 14.1	60.7	△ 39.2	△ 18.9
	土曜日	1,239	1,189	946	1,336	783	753	△ 4.0	△ 20.4	41.2	△ 41.4	△ 3.8
	日曜日	907	857	784	1,048	628	556	△ 5.5	△ 8.5	33.7	△ 40.1	△ 11.5
51	平日	3,850	4,729	3,857	5,139	4,240	3,907	22.8	△ 18.4	33.2	△ 17.5	△ 7.9
	土曜日	6,100	6,138	6,075	6,718	5,130	5,244	0.6	△ 1.0	10.6	△ 23.6	2.2
	日曜日	5,769	5,409	6,074	6,418	4,845	5,065	△ 6.2	12.3	5.7	△ 24.5	4.5
52	平日	4,085	4,947	4,496	5,487	4,671	4,083	21.1	△ 9.1	22.0	△ 14.9	△ 12.6
	土曜日	6,112	6,189	6,019	6,826	5,391	5,123	1.3	△ 2.7	13.4	△ 21.0	△ 5.0
	日曜日	6,209	6,107	5,924	6,671	5,037	5,080	△ 1.6	△ 3.0	12.6	△ 24.5	0.9
53	平日	2,926	2,967	2,831	3,217	2,655	2,890	1.4	△ 4.6	13.6	△ 17.5	8.9
	土曜日	4,469	4,881	4,691	4,709	3,675	4,655	9.2	△ 3.9	0.4	△ 22.0	26.7
	日曜日	4,778	4,715	4,970	5,034	3,278	4,365	△ 1.3	5.4	1.3	△ 34.9	33.2

表 IV-1 地点別総歩行者通行量の推移（中央地区 8:00~20:00） 4/4

地点番号	曜日	通行量（人）						対前回伸び率（％）				
		平成24年	平成26年	平成28年	平成30年	令和2年	令和4年	平成26年	平成28年	平成30年	令和2年	令和4年
54	平日	3,097	2,547	2,339	2,857	2,367	2,247	△ 17.8	△ 8.2	22.1	△ 17.2	△ 5.1
	土曜日	4,195	3,804	3,072	3,802	2,999	3,036	△ 9.3	△ 19.2	23.8	△ 21.1	1.2
	日曜日	4,465	3,637	3,308	4,216	2,670	2,829	△ 18.5	△ 9.0	27.4	△ 36.7	6.0
55	平日	3,917	4,218	3,788	3,857	3,872	3,631	7.7	△ 10.2	1.8	0.4	△ 6.2
	土曜日	4,535	4,718	4,858	5,142	4,138	4,557	4.0	3.0	5.8	△ 19.5	10.1
	日曜日	4,182	4,116	4,530	4,897	3,729	4,396	△ 1.6	10.1	8.1	△ 23.9	17.9
56	平日	6,092	5,994	5,685	6,145	4,910	4,695	△ 1.6	△ 5.2	8.1	△ 20.1	△ 4.4
	土曜日	8,282	8,297	8,032	8,208	7,922	6,288	0.2	△ 3.2	2.2	△ 3.5	△ 20.6
	日曜日	8,258	8,084	7,885	8,329	5,600	6,010	△ 2.1	△ 2.5	5.6	△ 32.8	7.3
57	平日	1,891	1,902	1,928	1,790	1,896	1,840	0.6	1.4	△ 7.2	5.9	△ 3.0
	土曜日	2,468	3,334	2,596	2,940	2,037	2,285	35.1	△ 22.1	13.3	△ 30.7	12.2
	日曜日	2,847	2,958	2,957	2,980	2,060	2,355	3.9	△ 0.0	0.8	△ 30.9	14.3
58	平日	1,367	1,420	1,286	1,473	1,384	1,182	3.9	△ 9.4	14.5	△ 6.0	△ 14.6
	土曜日	1,805	2,414	1,153	2,198	2,159	1,540	33.7	△ 52.2	90.6	△ 1.8	△ 28.7
	日曜日	1,935	2,100	1,801	2,284	1,555	1,544	8.5	△ 14.2	26.8	△ 31.9	△ 0.7
59	平日	712	298	814	728	757	1,161	△ 58.1	173.2	△ 10.6	4.0	53.4
	土曜日	674	1,342	637	687	687	1,418	99.1	△ 52.5	7.8	0.0	106.4
	日曜日	640	234	521	570	806	1,298	△ 63.4	122.6	9.4	41.4	61.0
62	平日	686	696	652	1,261	457	549	1.5	△ 6.3	93.4	△ 63.8	20.1
	土曜日	607	758	746	741	365	638	24.9	△ 1.6	△ 0.7	△ 50.7	74.8
	日曜日	583	532	751	1,224	347	499	△ 8.7	41.2	63.0	△ 71.7	43.8
63	平日	566	683	643	1,344	415	580	20.7	△ 5.9	109.0	△ 69.1	39.8
	土曜日	499	660	685	707	363	576	32.3	3.8	3.2	△ 48.7	58.7
	日曜日	422	648	665	1,136	344	518	53.6	2.6	70.8	△ 69.7	50.6
64	平日	4,124	4,188	4,072	4,265	4,058	3,568	1.6	△ 2.8	4.7	△ 4.9	△ 12.1
	土曜日	6,566	5,407	5,553	5,878	4,927	4,911	△ 17.7	2.7	5.9	△ 16.2	△ 0.3
	日曜日	6,356	5,592	5,470	6,551	4,315	4,707	△ 12.0	△ 2.2	19.8	△ 34.1	9.1
72	平日	-	-	-	-	2,227	2,334	-	-	-	-	4.8
	土曜日	-	-	-	-	2,261	2,582	-	-	-	-	14.2
	日曜日	-	-	-	-	2,362	2,706	-	-	-	-	14.6
73	平日	-	-	-	-	1,807	1,699	-	-	-	-	△ 6.0
	土曜日	-	-	-	-	947	1,272	-	-	-	-	34.3
	日曜日	-	-	-	-	844	1,445	-	-	-	-	71.2

		平成24年	平成26年	平成28年	平成30年	令和2年	令和4年	平成26年	平成28年	平成30年	令和2年	令和4年
		62地点	62地点	62地点	62地点	62地点	62地点	62地点	62地点	62地点	62地点	62地点
合計	平日	164,718	166,250	160,544	171,501	147,257	144,490	0.9	△ 3.4	6.8	△ 14.1	△ 1.9
	土曜日	242,478	228,850	226,078	242,615	189,962	200,640	△ 5.6	△ 1.2	7.3	△ 21.7	5.6
	日曜日	229,905	219,104	219,260	247,782	168,697	188,627	△ 4.7	0.1	13.0	△ 31.9	11.8
平均	平日	2,657	2,681	2,589	2,766	2,375	2,330	0.9	△ 3.4	6.8	△ 14.1	△ 1.9
	土曜日	3,911	3,691	3,646	3,913	3,064	3,236	△ 5.6	△ 1.2	7.3	△ 21.7	5.6
	日曜日	3,708	3,534	3,536	3,996	2,721	3,042	△ 4.7	0.1	13.0	△ 31.9	11.8

(注) 表の「対前回伸び率（％）」の数値については、計算上、小数点以下の切り上げなどにより数値が一致しない場合がある。

表 IV-2 総歩行者通行量の時間帯変化（中央地区 8:00~20:00）

	令和4年10月13日(木)	令和4年10月15日(土)	令和4年10月16日(日)
8:00~ 9:00	6,439	4,821	3,873
9:00~10:00	7,856	9,334	8,039
10:00~11:00	10,745	15,896	14,844
11:00~12:00	13,959	19,217	19,886
12:00~13:00	16,705	22,000	22,552
13:00~14:00	15,045	21,717	23,845
14:00~15:00	13,725	21,769	22,348
15:00~16:00	12,436	20,198	19,712
16:00~17:00	12,786	19,159	18,509
17:00~18:00	13,876	18,625	15,491
18:00~19:00	12,742	16,329	11,718
19:00~20:00	8,176	11,575	7,810
合計	144,490	200,640	188,627

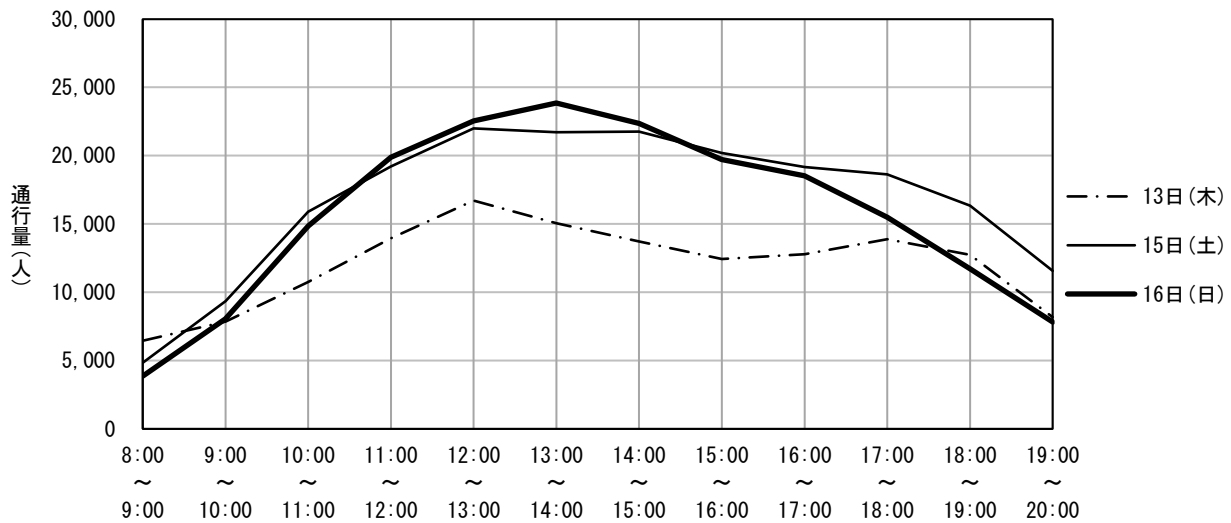


図 IV-1 総歩行者通行量の時間帯変化（中央地区 8:00~20:00）

表 IV-3 通行量の多い上位3地点（中央地区 8:00~20:00）

曜日	順位	前回調査（令和2年）			今回調査（令和4年）		
		地点番号	調査地点	通行量(人)	地点番号	調査地点	通行量(人)
平日	1	16	メガネのヨネザワと大中の間	5,745	16	天文館ビル前	6,445
	2	56	さつま屋前 (丸新玩具側・野菜町通石碑前)	4,910	3	センテラス天文館横	5,980
	3	3	再開発ビル前(旧タカプラ)	4,801	56	さつま屋前(丸新玩具側・野菜町通石碑前)	4,695
土曜日	1	16	メガネのヨネザワと大中の間	8,250	16	天文館ビル前	10,124
	2	56	さつま屋前 (丸新玩具側・野菜町通石碑前)	7,922	3	センテラス天文館横	8,899
	3	3	再開発ビル前(旧タカプラ)	7,298	4	NANNICHIパチンコ	7,787
日曜	1	16	メガネのヨネザワと大中の間	6,872	3	センテラス天文館横	9,940
	2	3	再開発ビル前(旧タカプラ)	6,283	16	天文館ビル前	9,114
	3	4	リバティーハウス前	5,748	4	NANNICHIパチンコ	6,717

(注) 調査地点名が前回と一部異なるが、地点番号が同じであれば調査地点は同じである。

(1)-2 中央地区 (20:00～翌 1:00)

【全体の状況】

前回調査（令和 2 年度）と同じ 14 地点を調査した。

総歩行者通行量は、平日は 10,878 人（前回：9,344 人）、土曜日は 24,310 人（前回：16,427 人）であった。対前回伸び率は、平日は 16.4%の増加、土曜日は 48.0%増加していた。（P. 24・表IV-4 参照）

2 日間の合計は 35,188 人で、前回（25,771 人）に比べ 36.5%増加していた。

【平均通行量】

平均通行量は、平日は 777 人（前回：667 人）、土曜日は 1,736 人（前回：1,173 人）であった。

（P. 24・表 IV-4 参照）

【通行量の多い地点】

通行量の多い上位 3 地点をみると、平日は「5. センテラス天文館横(ロイヤルホテル側)」が 1 位、土曜日は「3. センテラス天文館横」が 1 位となっており、「71. 文化通り高プラ横丁入口」、「5. センテラス天文館横(ロイヤルホテル側)」、の通行量が多かった。（P. 25・表 IV-6 参照）

【前回調査との比較】

前回調査と比較して、2 日間とも増加した地点は 11 地点で、減少した地点はなかった。

【新型コロナウイルス感染症の影響】

新型コロナウイルス感染症の影響により、例年実施されているイベント等が自粛・縮小されてはいたが、鹿児島を含め全国でまん延防止等重点措置や飲食店に対する時短要請など、人流抑制の取り組みが行われておらず、10月の鹿児島県観光動向調査の結果では、「全国旅行支援（「今こそ鹿児島の旅」）」の実施や外国人観光客の受け入れに係る水際措置緩和により、観光客が増加したことから、前回調査と比較すると増加傾向にあった。しかしながら、平成 30 年以前の水準には達していない。

（表Ⅲ-4、5 参照）

表 IV-4 地点別総歩行者通行量の推移（中央地区 20:00～翌 1:00）

地点番号	曜日	通行量（人）						対前回伸び率（%）					
		平成24年	平成26年	平成28年	平成30年	令和2年	令和4年	平成26年	平成28年	平成30年	平成2年	令和4年	
1	平日	780	1,045	960	945	637	871	34.0	△ 8.1	△ 1.6	△ 32.6	36.7	
	土曜日	1,814	1,557	1,612	2,054	1,023	1,509	△ 14.2	3.5	27.4	△ 50.2	47.5	
	日曜日	-	-	-	-	-	-	-	-	-	-	-	
2	平日	474	371	484	479	265	318	△ 21.7	30.5	△ 1.0	△ 44.7	20.0	
	土曜日	905	787	778	1,077	501	665	△ 13.0	△ 1.1	38.4	△ 53.5	32.7	
	日曜日	-	-	-	-	-	-	-	-	-	-	-	
3	平日	1,816	1,758	1,624	1,467	742	998	△ 3.2	△ 7.6	△ 9.7	△ 49.4	34.5	
	土曜日	4,696	3,961	4,090	4,979	1,590	3,189	△ 15.7	3.3	21.7	△ 68.1	100.6	
	日曜日	-	-	-	-	-	-	-	-	-	-	-	
4	平日	2,026	1,836	1,970	1,873	864	790	△ 9.4	7.3	△ 4.9	△ 53.9	△ 8.6	
	土曜日	5,112	4,144	5,420	5,784	1,688	1,988	△ 18.9	30.8	6.7	△ 70.8	17.8	
	日曜日	-	-	-	-	-	-	-	-	-	-	-	
5	平日	1,813	1,859	2,074	1,819	1,168	1,398	2.5	11.6	△ 12.3	△ 35.8	19.7	
	土曜日	3,692	3,468	3,615	4,676	1,816	2,908	△ 6.1	4.2	29.3	△ 61.2	60.1	
	日曜日	-	-	-	-	-	-	-	-	-	-	-	
16	平日	919	843	866	689	307	406	△ 8.3	2.7	△ 20.4	△ 55.4	32.2	
	土曜日	2,307	2,109	2,076	2,311	765	1,177	△ 8.6	△ 1.6	11.3	△ 66.9	53.9	
	日曜日	-	-	-	-	-	-	-	-	-	-	-	
22	平日	947	898	894	768	450	535	△ 5.2	△ 0.4	△ 14.1	△ 41.4	18.9	
	土曜日	2,686	2,207	2,463	3,040	913	1,132	△ 17.8	11.6	23.4	△ 70.0	24.0	
	日曜日	-	-	-	-	-	-	-	-	-	-	-	
65	平日	824	1,004	1,111	1,175	706	842	21.8	10.7	5.8	△ 39.9	19.3	
	土曜日	2,229	1,361	1,754	2,734	1,151	1,905	△ 38.9	28.9	55.9	△ 57.9	65.5	
	日曜日	-	-	-	-	-	-	-	-	-	-	-	
66	平日	1,475	1,223	1,563	1,140	740	964	△ 17.1	27.8	△ 27.1	△ 35.1	30.3	
	土曜日	3,148	2,108	2,449	2,159	1,548	2,107	△ 33.0	16.2	△ 11.8	△ 28.3	36.1	
	日曜日	-	-	-	-	-	-	-	-	-	-	-	
67	平日	701	954	816	781	515	504	36.1	△ 14.5	△ 4.3	△ 34.1	△ 2.1	
	土曜日	1,307	1,744	1,139	1,822	860	1,145	33.4	△ 34.7	60.0	△ 52.8	33.1	
	日曜日	-	-	-	-	-	-	-	-	-	-	-	
68	平日	1,138	1,109	1,071	792	598	643	△ 2.5	△ 3.4	△ 26.1	△ 24.5	7.5	
	土曜日	2,172	1,821	1,088	1,769	1,023	1,408	△ 16.2	△ 40.3	62.6	△ 42.2	37.6	
	日曜日	-	-	-	-	-	-	-	-	-	-	-	
69	平日	849	710	829	818	525	908	△ 16.4	16.8	△ 1.3	△ 35.8	73.0	
	土曜日	1,232	1,177	1,037	1,458	642	1,252	△ 4.5	△ 11.9	40.6	△ 56.0	95.0	
	日曜日	-	-	-	-	-	-	-	-	-	-	-	
70	平日	977	841	909	975	707	546	△ 13.9	8.1	7.3	△ 27.5	△ 22.8	
	土曜日	1,501	1,385	1,035	1,410	738	886	△ 7.7	△ 25.3	36.2	△ 47.7	20.1	
	日曜日	-	-	-	-	-	-	-	-	-	-	-	
71	平日	2,041	1,681	2,010	2,096	1,120	1,155	△ 17.6	19.6	4.3	△ 46.6	3.1	
	土曜日	3,983	3,752	3,840	4,450	2,169	3,039	△ 5.8	2.3	15.9	△ 51.3	40.1	
	日曜日	-	-	-	-	-	-	-	-	-	-	-	

		平成24年 12地点	平成26年 14地点	平成28年 14地点	平成30年 14地点	令和2年 14地点	令和4年 14地点	平成26年 14地点	平成28年 14地点	平成30年 14地点	令和2年 14地点	令和4年 14地点
合計	平日	16,780	16,132	17,181	15,817	9,344	10,878	△ 3.9	6.5	△ 7.9	△ 40.9	16.4
	土曜日	36,784	31,581	32,396	39,723	16,427	24,310	△ 14.1	2.6	22.6	△ 58.6	48.0
	日曜日	-	-	-	-	-	-	-	-	-	-	-
平均	平日	1,398	1,152	1,227	1,130	667	777	△ 17.6	6.5	△ 7.9	△ 41.0	16.5
	土曜日	3,065	2,256	2,314	2,837	1,173	1,736	△ 26.4	2.6	22.6	△ 58.7	48.0
	日曜日	-	-	-	-	-	-	-	-	-	-	-

（注）表の「対前回伸び率（%）」の数値については、計算上、小数点以下の切り上げなどにより数値が一致しない場合がある。

表 IV-5 総歩行者通行量の時間帯変化（中央地区 20:00～翌 1:00）

	令和4年10月13日(木)	令和4年10月15日(土)	令和4年10月16日(日)
20:00～21:00	2,909	6,091	-
21:00～22:00	3,099	6,307	-
22:00～23:00	2,257	4,584	-
23:00～ 0:00	1,503	4,045	-
0:00～ 1:00	1,110	3,283	-
合計	10,878	24,310	-

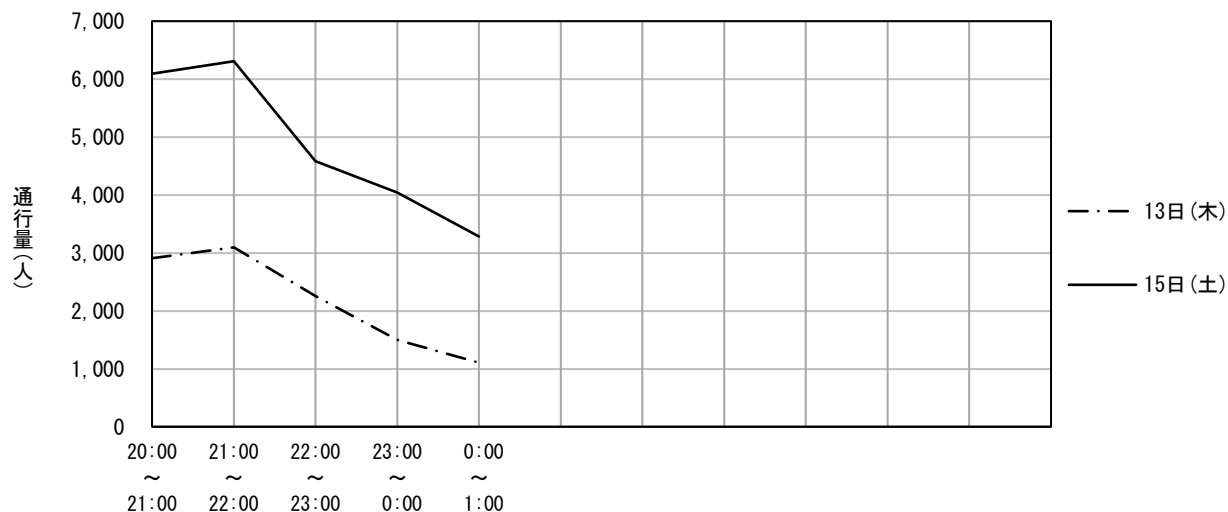


図 IV-2 総歩行者通行量の時間帯変化（中央地区 20:00～翌 1:00）

表 IV-6 通行量の多い上位3地点（中央地区 20:00～翌 1:00）

曜日	順位	前回調査（令和2年）			今回調査（令和4年）		
		地点番号	調査地点	通行量(人)	地点番号	調査地点	通行量(人)
平日	1	5	再開発ビル前(ローソン正面)	1,168	5	センテラス天文館横(ロイヤルホテル側)	1,398
	2	71	白鹿ビル前	1,120	71	文化通り高プラ横丁入口	1,155
	3	4	リバティハウス前	1,819	3	センテラス天文館横	998
土曜日	1	71	白鹿ビル前	2,169	3	センテラス天文館横	3,189
	2	5	再開発ビル前(ローソン正面)	1,816	71	文化通り高プラ横丁入口	3,039
	3	4	リバティハウス前	1,688	5	センテラス天文館横(ロイヤルホテル側)	2,908

(注) 調査地点名が前回と一部異なる場所があるが、地点番号が同じであれば調査地点は同じである。

地区名	中央地区	調査地点番号	1
調査地点箇所	ホテルニューニシノ前		
調査方向	地藏角交番	→	櫻壽

調査年月日 令和4年10月13日(木)

調査時間	歩行者(人)	歩行者の特徴	男性：女性	自転車(台)	バイク(台)
8:00 ~ 9:00	112	通勤者・中年女性・中年男性	5：5	0	0
9:00 ~ 10:00	90	通勤者・高齢女性・中年男性	6：4	0	0
10:00 ~ 11:00	108	若い女性・中年女性・高齢男性	3：7	8	0
11:00 ~ 12:00	161	若い女性・中年女性・中年男性	6：4	3	0
12:00 ~ 13:00	211	若い女性・中年女性・中年男性	3：7	1	0
13:00 ~ 14:00	168	若い女性・中年女性・中年男性	4：6	0	0
14:00 ~ 15:00	163	若い女性・中年女性・若い男性	5：5	0	0
15:00 ~ 16:00	158	若い女性・若い男性・高齢男性	6：4	7	0
16:00 ~ 17:00	252	若い女性・中年女性・中年男性	5：5	6	0
17:00 ~ 18:00	350	若い女性・中年女性・中年男性	6：4	1	0
18:00 ~ 19:00	447	若い女性・若い男性・中年男性	5：5	1	0
19:00 ~ 20:00	287	若い女性・若い男性・中年男性	5：5	3	0
合計	2,507			30	0

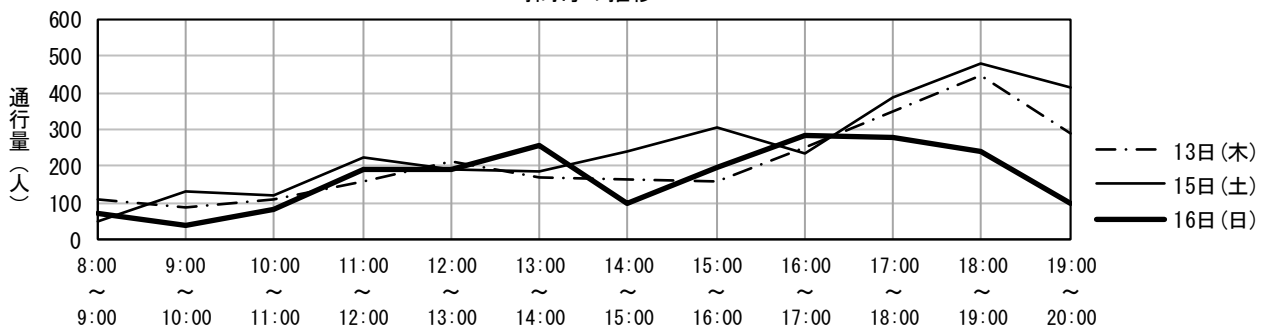
調査年月日 令和4年10月15日(土)

調査時間	歩行者(人)	歩行者の特徴	男性：女性	自転車(台)	バイク(台)
8:00 ~ 9:00	50	中年女性・高齢女性・中年男性	5：5	0	0
9:00 ~ 10:00	131	若い女性・高齢女性・中年男性	6：4	2	0
10:00 ~ 11:00	119	若い女性・高齢女性・中年男性	7：3	0	0
11:00 ~ 12:00	226	若い女性・中年女性・若い男性	6：4	0	0
12:00 ~ 13:00	190	若い女性・中年女性・若い男性	5：5	0	0
13:00 ~ 14:00	188	若い女性・中年女性・中年男性	5：5	0	0
14:00 ~ 15:00	242	若い女性・若い男性・中年男性	6：4	1	0
15:00 ~ 16:00	304	若い女性・若い男性・中年男性	7：3	11	0
16:00 ~ 17:00	237	若い女性・中年女性・中年男性	5：5	26	0
17:00 ~ 18:00	386	若い女性・若い男性・中年男性	7：3	24	0
18:00 ~ 19:00	481	若い女性・若い男性・中年男性	7：3	21	0
19:00 ~ 20:00	414	若い女性・若い男性・中年男性	7：3	25	0
合計	2,968			110	0

調査年月日 令和4年10月16日(日)

調査時間	歩行者(人)	歩行者の特徴	男性：女性	自転車(台)	バイク(台)
8:00 ~ 9:00	70	中年女性・若い男性・中年男性	5：5	7	0
9:00 ~ 10:00	39	中年女性・若い男性・中年男性	5：5	4	0
10:00 ~ 11:00	84	中年女性・若い男性・中年男性	6：4	2	0
11:00 ~ 12:00	193	中年女性・高齢女性・中年男性	7：3	16	0
12:00 ~ 13:00	191	若い女性・中年女性・中年男性	5：5	12	0
13:00 ~ 14:00	255	若い女性・中年女性・中年男性	6：4	9	0
14:00 ~ 15:00	99	若い女性・中年女性・中年男性	6：4	29	0
15:00 ~ 16:00	197	若い女性・若い男性・中年男性	7：3	5	0
16:00 ~ 17:00	282	若い女性・若い男性・中年男性	7：3	30	0
17:00 ~ 18:00	279	若い女性・若い男性・中年男性	7：3	20	0
18:00 ~ 19:00	241	若い女性・若い男性・中年男性	5：5	15	0
19:00 ~ 20:00	100	若い女性・若い男性・中年男性	5：5	4	0
合計	2,030			153	0

時間毎の推移



地区名	中央地区	調査地点番号	2
調査地点箇所	荒井歯科前		
調査方向	タイヨー銀座店	→	地藏角交番

調査年月日 令和4年10月13日(木)

調査時間	歩行者(人)	歩行者の特徴	男性：女性	自転車(台)	バイク(台)
8:00 ~ 9:00	94	通勤者・中年女性・中年男性	5：5	12	0
9:00 ~ 10:00	120	若い女性・若い男性・中年男性	6：4	11	0
10:00 ~ 11:00	148	中年女性・高齢女性・高齢男性	4：6	17	0
11:00 ~ 12:00	137	中年女性・高齢女性・高齢男性	4：6	19	0
12:00 ~ 13:00	199	中年女性・高齢女性・中年男性	5：5	5	0
13:00 ~ 14:00	106	中年女性・高齢女性・高齢男性	4：6	14	0
14:00 ~ 15:00	117	中年女性・高齢女性・高齢男性	5：5	13	0
15:00 ~ 16:00	133	中年女性・中年男性・高齢男性	5：5	20	0
16:00 ~ 17:00	148	中年女性・高齢女性・高齢男性	5：5	20	0
17:00 ~ 18:00	228	中年女性・高齢女性・高齢男性	4：6	19	0
18:00 ~ 19:00	182	若い女性・若い男性・中年男性	6：4	15	0
19:00 ~ 20:00	174	若い女性・若い男性・中年男性	6：4	10	3
合計	1,786			175	3

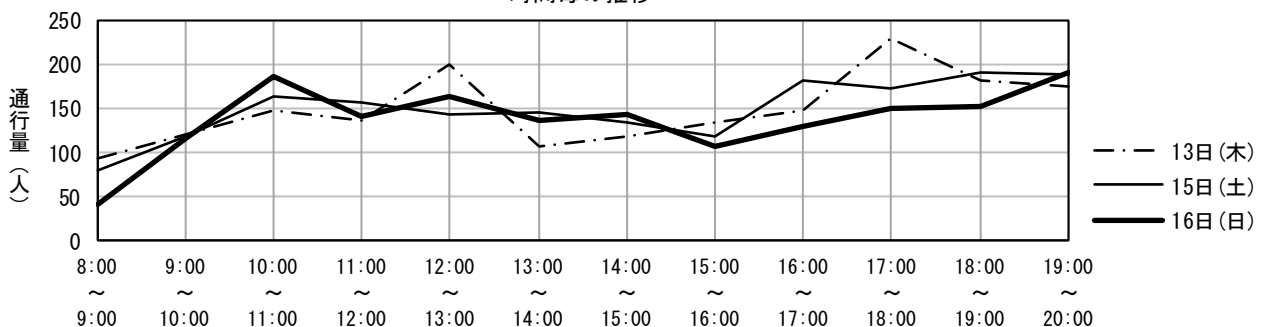
調査年月日 令和4年10月15日(土)

調査時間	歩行者(人)	通勤者	男性：女性	自転車(台)	バイク(台)
8:00 ~ 9:00	80	通勤者・若い女性・中年女性	2：8	24	0
9:00 ~ 10:00	118	若い女性・中年女性・中年男性	5：5	40	0
10:00 ~ 11:00	164	若い女性・若い男性・中年男性	5：5	34	0
11:00 ~ 12:00	157	中年女性・高齢女性・若い男性	4：6	21	0
12:00 ~ 13:00	144	若い女性・中年女性・若い男性	5：5	28	0
13:00 ~ 14:00	146	中年女性・若い男性・中年男性	5：5	30	0
14:00 ~ 15:00	133	高齢女性・中年男性・高齢男性	5：5	26	0
15:00 ~ 16:00	118	中年女性・若い男性・高齢男性	6：4	10	0
16:00 ~ 17:00	182	中年女性・若い男性・中年男性	7：3	45	1
17:00 ~ 18:00	173	若い女性・若い男性・中年男性	6：4	17	0
18:00 ~ 19:00	191	若い女性・若い男性・中年男性	5：5	21	0
19:00 ~ 20:00	189	若い女性・若い男性・中年男性	5：5	21	0
合計	1,795			317	1

調査年月日 令和4年10月16日(日)

調査時間	歩行者(人)	通勤者	男性：女性	自転車(台)	バイク(台)
8:00 ~ 9:00	42	通勤者・中年女性・中年男性	5：5	3	0
9:00 ~ 10:00	115	若い女性・若い男性・高齢男性	6：4	12	0
10:00 ~ 11:00	186	若い女性・高齢女性・若い男性	6：4	20	0
11:00 ~ 12:00	140	中年女性・高齢女性・高齢男性	5：5	12	1
12:00 ~ 13:00	164	中年女性・高齢女性・高齢男性	4：6	9	0
13:00 ~ 14:00	136	中年女性・高齢女性・中年男性	4：6	7	0
14:00 ~ 15:00	142	若い女性・中年女性・若い男性	5：5	2	0
15:00 ~ 16:00	107	中年女性・高齢女性・中年男性	5：5	11	0
16:00 ~ 17:00	129	中年女性・中年男性・高齢男性	6：4	10	0
17:00 ~ 18:00	149	中年女性・高齢女性・中年男性	4：6	6	0
18:00 ~ 19:00	153	若い女性・中年女性・中年男性	5：5	4	0
19:00 ~ 20:00	191	若い女性・中年女性・中年男性	5：5	18	0
合計	1,654			114	1

時間毎の推移



地区名	中央地区	調査地点番号	3
調査地点箇所	センテラス天文館横		
調査方向	電車通り	→	蜂楽饅頭

調査年月日 令和4年10月13日(木)

調査時間	歩行者(人)	歩行者の特徴	男性：女性	自転車(台)	バイク(台)
8:00 ~ 9:00	220	通勤者・中年女性・中年男性	5：5	17	0
9:00 ~ 10:00	242	中年女性・中年男性・高齢男性	4：6	10	0
10:00 ~ 11:00	420	若い女性・中年女性・中年男性	4：6	23	2
11:00 ~ 12:00	436	学生・中年女性・若い男性	5：5	6	0
12:00 ~ 13:00	454	学生・若い女性・高齢女性	4：6	15	0
13:00 ~ 14:00	566	学生・若い女性・中年女性	3：7	15	0
14:00 ~ 15:00	574	若い女性・中年女性・若い男性	2：8	13	0
15:00 ~ 16:00	634	若い女性・若い男性・中年男性	5：5	12	0
16:00 ~ 17:00	545	若い女性・中年女性・中年男性	5：5	5	0
17:00 ~ 18:00	494	学生・若い女性・中年男性	4：6	14	0
18:00 ~ 19:00	800	若い女性・中年女性・中年男性	5：5	12	0
19:00 ~ 20:00	595	若い女性・中年女性・中年男性	6：4	13	0
合計	5,980			155	2

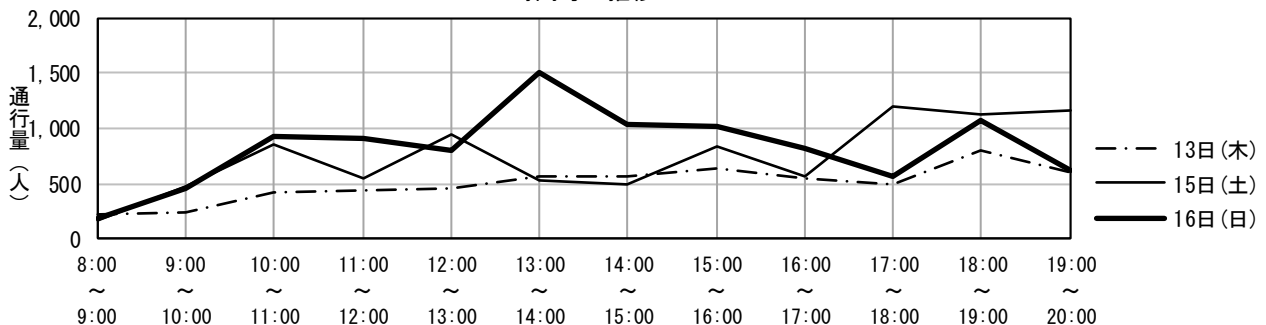
調査年月日 令和4年10月15日(土)

調査時間	歩行者(人)	歩行者の特徴	男性：女性	自転車(台)	バイク(台)
8:00 ~ 9:00	163	通勤者・中年女性・中年男性	4：6	12	0
9:00 ~ 10:00	471	若い女性・中年女性・若い男性	5：5	13	0
10:00 ~ 11:00	859	若い女性・若い男性	4：6	18	0
11:00 ~ 12:00	549	若い女性・中年女性・若い男性	5：5	7	0
12:00 ~ 13:00	942	学生・若い女性・若い男性	3：7	20	0
13:00 ~ 14:00	536	若い女性・若い男性・中年男性	4：6	7	0
14:00 ~ 15:00	501	学生・若い女性・若い男性	5：5	2	0
15:00 ~ 16:00	833	若い女性・中年女性・中年男性	4：6	5	0
16:00 ~ 17:00	565	学生・若い女性・若い男性	7：3	7	0
17:00 ~ 18:00	1,195	若い女性・中年女性・若い男性	5：5	13	0
18:00 ~ 19:00	1,127	若い女性・中年女性・若い男性	5：5	18	0
19:00 ~ 20:00	1,158	若い女性・中年女性・若い男性	5：5	8	0
合計	8,899			130	0

調査年月日 令和4年10月16日(日)

調査時間	歩行者(人)	歩行者の特徴	男性：女性	自転車(台)	バイク(台)
8:00 ~ 9:00	190	若い女性・中年女性・中年男性	5：5	7	1
9:00 ~ 10:00	452	若い女性・中年女性・中年男性	4：6	13	0
10:00 ~ 11:00	934	学生・中年女性・中年男性	5：5	14	0
11:00 ~ 12:00	911	若い女性・中年女性・若い男性	5：5	5	0
12:00 ~ 13:00	808	若い女性・中年女性・若い男性	4：6	3	0
13:00 ~ 14:00	1,505	学生・若い女性・若い男性	3：7	15	0
14:00 ~ 15:00	1,032	若い女性・中年女性・中年男性	4：6	5	0
15:00 ~ 16:00	1,017	中年女性・若い男性・中年男性	4：6	11	0
16:00 ~ 17:00	815	若い女性・若い男性・中年男性	6：4	7	0
17:00 ~ 18:00	574	若い女性・中年女性・若い男性	5：5	10	0
18:00 ~ 19:00	1,079	中年女性・中年男性・高齢男性	6：4	10	0
19:00 ~ 20:00	623	若い女性・若い男性・中年男性	6：4	7	0
合計	9,940			107	1

時間毎の推移



地区名	中央地区	調査地点番号	4
調査地点箇所	NANNICHIパチンコ		
調査方向	蜂楽饅頭	→	電車通り

調査年月日 令和4年10月13日(木)

調査時間	歩行者(人)	歩行者の特徴	男性：女性	自転車(台)	バイク(台)
8:00 ~ 9:00	196	通勤者・若い女性・中年男性	4：6	61	0
9:00 ~ 10:00	257	若い女性・中年女性・若い男性	3：7	23	0
10:00 ~ 11:00	182	若い女性・中年女性・若い男性	5：5	11	0
11:00 ~ 12:00	365	若い女性・中年女性・中年男性	5：5	5	0
12:00 ~ 13:00	486	若い女性・中年女性・若い男性	5：5	7	0
13:00 ~ 14:00	425	学生・若い女性・若い男性	4：6	12	0
14:00 ~ 15:00	391	若い女性・中年女性・高齢男性	5：5	3	0
15:00 ~ 16:00	428	若い女性・若い男性・中年男性	4：6	7	0
16:00 ~ 17:00	542	若い女性・中年女性・若い男性	4：6	5	0
17:00 ~ 18:00	554	若い女性・中年女性・若い男性	5：5	10	0
18:00 ~ 19:00	470	若い女性・若い男性・中年男性	4：6	11	0
19:00 ~ 20:00	379	若い女性・中年女性・中年男性	5：5	11	0
合計	4,675			166	0

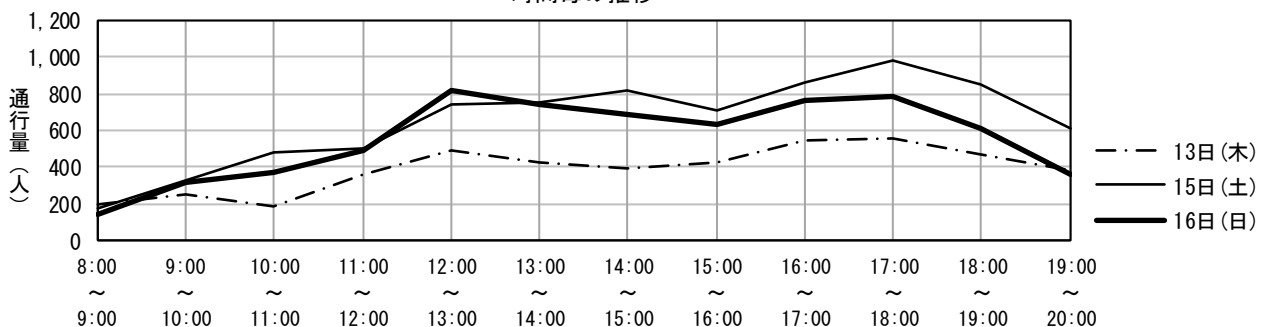
調査年月日 令和4年10月15日(土)

調査時間	歩行者(人)	歩行者の特徴	男性：女性	自転車(台)	バイク(台)
8:00 ~ 9:00	171	通勤者・若い女性・中年男性	5：5	15	0
9:00 ~ 10:00	324	若い女性・若い男性・中年男性	5：5	29	0
10:00 ~ 11:00	477	若い女性・中年女性・若い男性	4：6	14	0
11:00 ~ 12:00	500	若い女性・若い男性・中年男性	4：6	8	0
12:00 ~ 13:00	738	若い女性・中年女性・若い男性	5：5	7	0
13:00 ~ 14:00	752	若い女性・若い男性・中年男性	5：5	6	0
14:00 ~ 15:00	814	若い女性・中年女性・若い男性	4：6	8	0
15:00 ~ 16:00	706	若い女性・中年女性・若い男性	5：5	1	0
16:00 ~ 17:00	861	学生・若い女性・若い男性	4：6	3	0
17:00 ~ 18:00	978	学生・若い女性・中年男性	5：5	5	0
18:00 ~ 19:00	852	若い女性・若い男性・中年男性	5：5	5	0
19:00 ~ 20:00	614	若い女性・若い男性・中年男性	4：6	8	0
合計	7,787			109	0

調査年月日 令和4年10月16日(日)

調査時間	歩行者(人)	歩行者の特徴	男性：女性	自転車(台)	バイク(台)
8:00 ~ 9:00	147	通勤者・若い女性・若い男性	5：5	12	0
9:00 ~ 10:00	315	若い女性・若い男性・中年男性	4：6	23	0
10:00 ~ 11:00	372	若い女性・中年女性・若い男性	5：5	5	0
11:00 ~ 12:00	486	若い女性・若い男性・中年男性	5：5	2	0
12:00 ~ 13:00	812	若い女性・中年女性・若い男性	4：6	2	0
13:00 ~ 14:00	743	若い女性・中年女性・若い男性	4：6	4	0
14:00 ~ 15:00	690	若い女性・若い男性・中年男性	5：5	2	0
15:00 ~ 16:00	629	若い女性・中年女性・若い男性	4：6	6	0
16:00 ~ 17:00	761	若い女性・高齢女性・若い男性	5：5	4	0
17:00 ~ 18:00	785	若い女性・若い男性・中年男性	4：6	5	0
18:00 ~ 19:00	611	若い女性・中年女性・若い男性	4：6	7	0
19:00 ~ 20:00	366	若い女性・若い男性・中年男性	5：5	8	0
合計	6,717			80	0

時間毎の推移



地区名	中央地区	調査地点番号	5
調査地点箇所	センテラス天文館横（ロイヤルホテル側）		
調査方向	天文館公園	→	電車通り

調査年月日 令和4年10月13日(木)

調査時間	歩行者(人)	歩行者の特徴	男性：女性	自転車(台)	バイク(台)
8:00 ~ 9:00	89	通勤者・若い女性・若い男性	6：4	18	7
9:00 ~ 10:00	105	若い女性・中年女性・若い男性	4：6	16	10
10:00 ~ 11:00	67	若い女性・中年女性・中年男性	5：5	18	8
11:00 ~ 12:00	47	中年女性・中年男性・高齢男性	9：1	14	0
12:00 ~ 13:00	108	若い女性・若い男性・中年男性	7：3	21	3
13:00 ~ 14:00	69	学生・若い女性・若い男性	6：4	14	6
14:00 ~ 15:00	84	若い女性・中年女性・中年男性	6：4	20	2
15:00 ~ 16:00	90	若い女性・中年女性・若い男性	5：5	28	2
16:00 ~ 17:00	86	若い女性・中年女性・若い男性	4：6	30	5
17:00 ~ 18:00	222	中年女性・若い男性・中年男性	7：3	40	2
18:00 ~ 19:00	335	中年女性・若い男性・中年男性	7：3	26	2
19:00 ~ 20:00	313	若い女性・若い男性・中年男性	5：5	22	0
合計	1,615			267	47

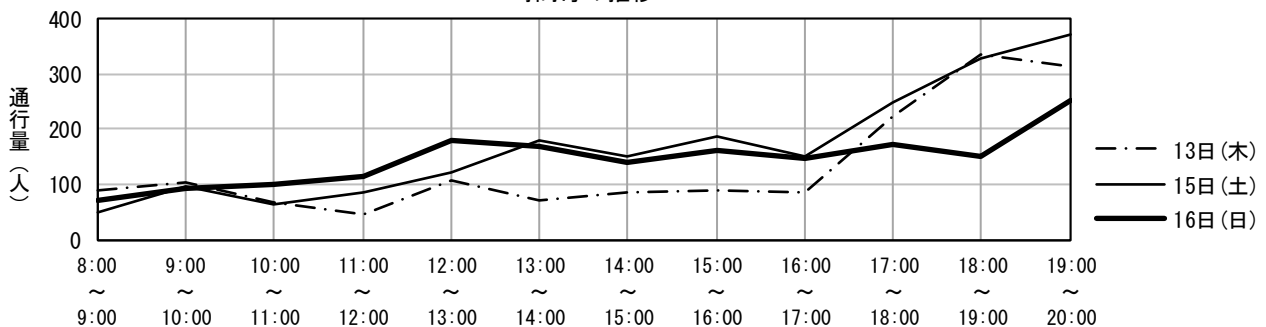
調査年月日 令和4年10月15日(土)

調査時間	歩行者(人)	歩行者の特徴	男性：女性	自転車(台)	バイク(台)
8:00 ~ 9:00	49	若い女性・中年女性・若い男性	4：6	4	2
9:00 ~ 10:00	95	若い女性・若い男性・中年男性	6：4	16	5
10:00 ~ 11:00	62	若い女性・若い男性・中年男性	6：4	13	5
11:00 ~ 12:00	86	学生・若い女性・若い男性	6：4	13	3
12:00 ~ 13:00	123	学生・若い女性・若い男性	6：4	15	1
13:00 ~ 14:00	178	学生・若い女性・若い男性	4：6	22	0
14:00 ~ 15:00	152	若い女性・若い男性・中年男性	4：6	17	0
15:00 ~ 16:00	185	若い女性・中年女性・若い男性	6：4	19	0
16:00 ~ 17:00	149	若い女性・中年女性・若い男性	3：7	25	1
17:00 ~ 18:00	247	若い女性・若い男性・中年男性	6：4	20	0
18:00 ~ 19:00	327	若い女性・中年女性・若い男性	5：5	15	2
19:00 ~ 20:00	371	若い女性・中年女性・若い男性	6：4	11	0
合計	2,024			190	19

調査年月日 令和4年10月16日(日)

調査時間	歩行者(人)	歩行者の特徴	男性：女性	自転車(台)	バイク(台)
8:00 ~ 9:00	70	若い女性・中年女性・若い男性	4：6	11	0
9:00 ~ 10:00	94	若い女性・中年女性・若い男性	5：5	11	0
10:00 ~ 11:00	100	若い女性・若い男性・中年男性	6：4	19	1
11:00 ~ 12:00	113	若い女性・若い男性・中年男性	5：5	8	0
12:00 ~ 13:00	181	若い女性・若い男性・中年男性	7：3	16	0
13:00 ~ 14:00	169	学生・若い女性・若い男性	5：5	20	0
14:00 ~ 15:00	138	学生・若い女性・若い男性	4：6	18	0
15:00 ~ 16:00	160	学生・若い女性・若い男性	4：6	18	1
16:00 ~ 17:00	145	学生・若い女性・若い男性	4：6	17	0
17:00 ~ 18:00	172	学生・若い女性・若い男性	5：5	10	0
18:00 ~ 19:00	151	学生・若い女性・若い男性	6：4	7	1
19:00 ~ 20:00	252	学生・若い女性・若い男性	5：5	7	0
合計	1,745			162	3

時間毎の推移



地区名	中央地区	調査地点番号	6
調査地点箇所	センテラス天文館横 (バス停付近)		
調査方向	野村證券	→	センテラス天文館

調査年月日 令和4年10月13日(木)

調査時間	歩行者(人)	歩行者の特徴	男性：女性	自転車(台)	バイク(台)
8:00 ~ 9:00	163	通勤者 ・ 若い女性 ・ 中年男性	3 : 7	35	0
9:00 ~ 10:00	158	中年女性 ・ 若い男性 ・ 中年男性	5 : 5	13	0
10:00 ~ 11:00	204	若い女性 ・ 高齢女性 ・ 中年男性	4 : 6	8	0
11:00 ~ 12:00	167	中年女性 ・ 高齢女性 ・ 高齢男性	6 : 4	15	0
12:00 ~ 13:00	163	学生 ・ 若い女性 ・ 中年女性	3 : 7	22	1
13:00 ~ 14:00	226	学生 ・ 中年女性 ・ 高齢男性	4 : 6	13	0
14:00 ~ 15:00	166	学生 ・ 高齢女性 ・ 若い男性	6 : 4	9	0
15:00 ~ 16:00	191	若い女性 ・ 高齢女性 ・ 高齢男性	3 : 7	14	0
16:00 ~ 17:00	144	学生 ・ 若い女性 ・ 若い男性	4 : 6	7	0
17:00 ~ 18:00	210	若い女性 ・ 若い男性 ・ 中年男性	6 : 4	8	0
18:00 ~ 19:00	190	学生 ・ 若い女性 ・ 若い男性	4 : 6	10	0
19:00 ~ 20:00	193	若い女性 ・ 中年女性 ・ 若い男性	5 : 5	14	0
合計	2,175			168	1

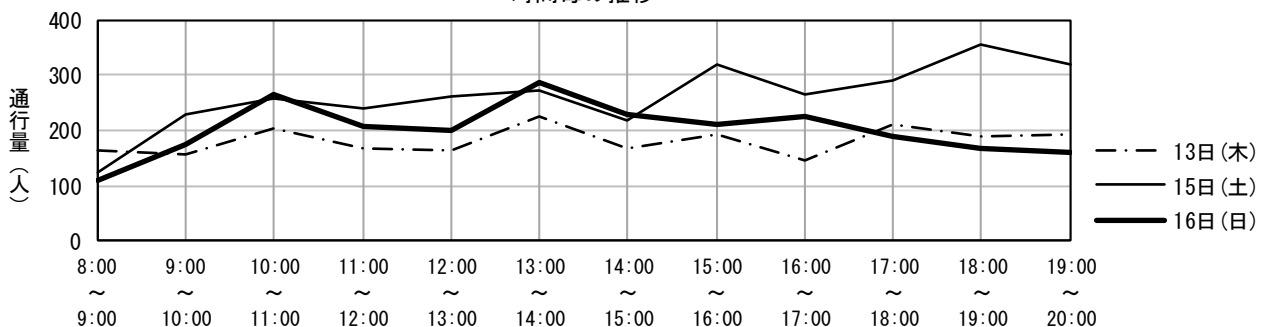
調査年月日 令和4年10月15日(土)

調査時間	歩行者(人)	歩行者の特徴	男性：女性	自転車(台)	バイク(台)
8:00 ~ 9:00	124	通勤者 ・ 若い女性 ・ 中年女性	4 : 6	13	0
9:00 ~ 10:00	230	通勤者 ・ 若い女性 ・ 若い男性	4 : 6	14	0
10:00 ~ 11:00	257	学生 ・ 若い女性 ・ 中年男性	6 : 4	18	0
11:00 ~ 12:00	239	若い女性 ・ 中年女性 ・ 中年男性	5 : 5	9	0
12:00 ~ 13:00	260	若い女性 ・ 中年女性 ・ 中年男性	4 : 6	15	0
13:00 ~ 14:00	271	学生 ・ 若い女性 ・ 若い男性	5 : 5	16	0
14:00 ~ 15:00	219	若い女性 ・ 中年女性 ・ 若い男性	3 : 7	12	0
15:00 ~ 16:00	320	若い女性 ・ 中年女性 ・ 中年男性	4 : 6	17	0
16:00 ~ 17:00	264	学生 ・ 中年女性 ・ 若い男性	6 : 4	13	0
17:00 ~ 18:00	292	学生 ・ 若い女性 ・ 若い男性	5 : 5	8	0
18:00 ~ 19:00	354	若い女性 ・ 中年女性 ・ 若い男性	4 : 6	8	0
19:00 ~ 20:00	320	若い女性 ・ 若い男性 ・ 中年男性	5 : 5	10	0
合計	3,150			153	0

調査年月日 令和4年10月16日(日)

調査時間	歩行者(人)	歩行者の特徴	男性：女性	自転車(台)	バイク(台)
8:00 ~ 9:00	111	通勤者 ・ 若い女性 ・ 若い男性	6 : 4	17	0
9:00 ~ 10:00	173	若い女性 ・ 若い男性 ・ 中年男性	5 : 5	12	0
10:00 ~ 11:00	266	学生 ・ 若い女性 ・ 若い男性	4 : 6	18	0
11:00 ~ 12:00	206	若い女性 ・ 中年女性 ・ 中年男性	5 : 5	5	0
12:00 ~ 13:00	201	若い女性 ・ 中年男性	4 : 6	7	0
13:00 ~ 14:00	288	学生 ・ 若い女性 ・ 若い男性	4 : 6	13	0
14:00 ~ 15:00	229	若い女性 ・ 中年男性 ・ 高齢男性	5 : 5	7	0
15:00 ~ 16:00	212	若い女性 ・ 中年女性 ・ 若い男性	4 : 6	15	0
16:00 ~ 17:00	225	学生 ・ 若い女性 ・ 若い男性	3 : 7	4	0
17:00 ~ 18:00	189	学生 ・ 若い女性 ・ 若い男性	4 : 6	7	0
18:00 ~ 19:00	169	学生 ・ 若い女性 ・ 若い男性	5 : 5	5	0
19:00 ~ 20:00	161	若い女性 ・ 若い男性 ・ 高齢男性	5 : 5	11	0
合計	2,430			121	0

時間毎の推移



地区名	中央地区	調査地点番号	7
調査地点箇所	旧三菱UFJ信託銀行前		
調査方向	唐芋ワールド	→	川商ハウス天文館店

調査年月日 令和4年10月13日(木)

調査時間	歩行者(人)	歩行者の特徴	男性：女性	自転車(台)	バイク(台)
8:00 ~ 9:00	116	通勤者・若い女性・中年男性	4：6	17	0
9:00 ~ 10:00	104	学生・若い女性・中年男性	4：6	11	0
10:00 ~ 11:00	203	若い女性・中年女性・若い男性	3：7	17	0
11:00 ~ 12:00	336	若い女性・中年女性・若い男性	4：6	16	0
12:00 ~ 13:00	328	若い女性・中年女性・若い男性	3：7	10	0
13:00 ~ 14:00	320	若い女性・中年女性・中年男性	4：6	11	0
14:00 ~ 15:00	334	学生・若い女性・中年女性	4：6	10	0
15:00 ~ 16:00	304	若い女性・中年女性・若い男性	3：7	15	0
16:00 ~ 17:00	296	若い女性・中年女性・若い男性	2：8	21	0
17:00 ~ 18:00	414	若い女性・中年女性・若い男性	3：7	34	0
18:00 ~ 19:00	396	若い女性・中年女性・若い男性	4：6	14	0
19:00 ~ 20:00	236	若い女性・若い男性・中年男性	6：4	14	0
合計	3,387			190	0

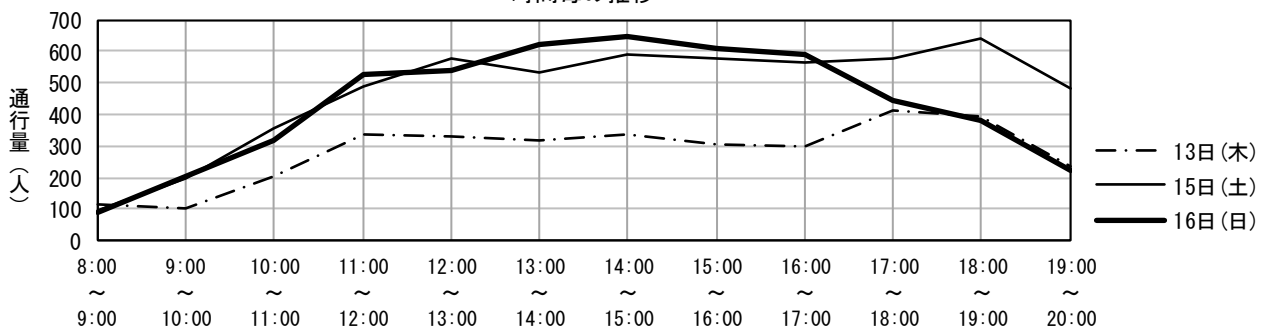
調査年月日 令和4年10月15日(土)

調査時間	歩行者(人)	歩行者の特徴	男性：女性	自転車(台)	バイク(台)
8:00 ~ 9:00	97	通勤者・若い女性・中年女性	4：6	16	0
9:00 ~ 10:00	196	若い女性・中年女性・若い男性	3：7	6	0
10:00 ~ 11:00	357	若い女性・中年女性・若い男性	4：6	17	0
11:00 ~ 12:00	487	学生・若い女性・若い男性	5：5	11	0
12:00 ~ 13:00	576	若い女性・中年女性・若い男性	4：6	10	0
13:00 ~ 14:00	536	学生・中年女性・若い男性	3：7	11	0
14:00 ~ 15:00	589	学生・若い女性・若い男性	2：8	15	0
15:00 ~ 16:00	575	若い女性・中年女性・若い男性	4：6	5	0
16:00 ~ 17:00	562	若い女性・中年女性・若い男性	4：6	15	0
17:00 ~ 18:00	578	若い女性・中年女性・若い男性	4：6	18	0
18:00 ~ 19:00	642	若い女性・中年女性・中年男性	3：7	22	0
19:00 ~ 20:00	483	若い女性・中年女性・若い男性	4：6	21	0
合計	5,678			167	0

調査年月日 令和4年10月16日(日)

調査時間	歩行者(人)	歩行者の特徴	男性：女性	自転車(台)	バイク(台)
8:00 ~ 9:00	89	学生・若い女性・若い男性	3：7	6	0
9:00 ~ 10:00	205	若い女性・中年女性・若い男性	4：6	9	0
10:00 ~ 11:00	319	学生・若い女性・若い男性	3：7	10	0
11:00 ~ 12:00	528	若い女性・中年女性・高齢女性	2：8	5	0
12:00 ~ 13:00	542	学生・若い女性・若い男性	2：8	6	0
13:00 ~ 14:00	623	若い女性・中年女性・中年男性	3：7	17	0
14:00 ~ 15:00	647	若い女性・中年女性・若い男性	3：7	9	0
15:00 ~ 16:00	612	若い女性・中年女性・若い男性	4：6	11	0
16:00 ~ 17:00	589	若い女性・中年女性・中年男性	2：8	12	0
17:00 ~ 18:00	442	若い女性・中年女性・若い男性	3：7	8	0
18:00 ~ 19:00	382	若い女性・中年女性・若い男性	4：6	11	0
19:00 ~ 20:00	226	学生・若い女性・若い男性	3：7	9	0
合計	5,204			113	0

時間毎の推移



地区名	中央地区	調査地点番号	8
調査地点箇所	CENTURIONHOTEL		
調査方向	唐芋ワールド	→	ケンタッキーフライドチキン

調査年月日 令和4年10月13日(木)

調査時間	歩行者(人)	歩行者の特徴	男性：女性	自転車(台)	バイク(台)
8:00 ~ 9:00	126	通勤者・中年女性・中年男性	4：6	31	0
9:00 ~ 10:00	106	中年女性・高齢女性・中年男性	4：6	12	0
10:00 ~ 11:00	216	中年女性・高齢女性・中年男性	5：5	15	0
11:00 ~ 12:00	240	中年女性・高齢女性・中年男性	5：5	12	0
12:00 ~ 13:00	318	若い女性・中年女性・中年男性	4：6	22	0
13:00 ~ 14:00	315	若い女性・中年女性・中年男性	4：6	10	0
14:00 ~ 15:00	272	若い女性・中年女性・若い男性	4：6	8	0
15:00 ~ 16:00	345	若い女性・中年女性・若い男性	4：6	10	0
16:00 ~ 17:00	286	学生・若い女性・若い男性	4：6	11	0
17:00 ~ 18:00	242	若い女性・若い男性・中年男性	5：5	11	0
18:00 ~ 19:00	243	若い女性・若い男性・中年男性	5：5	12	0
19:00 ~ 20:00	161	若い女性・若い男性・中年男性	6：4	13	0
合計	2,870			167	0

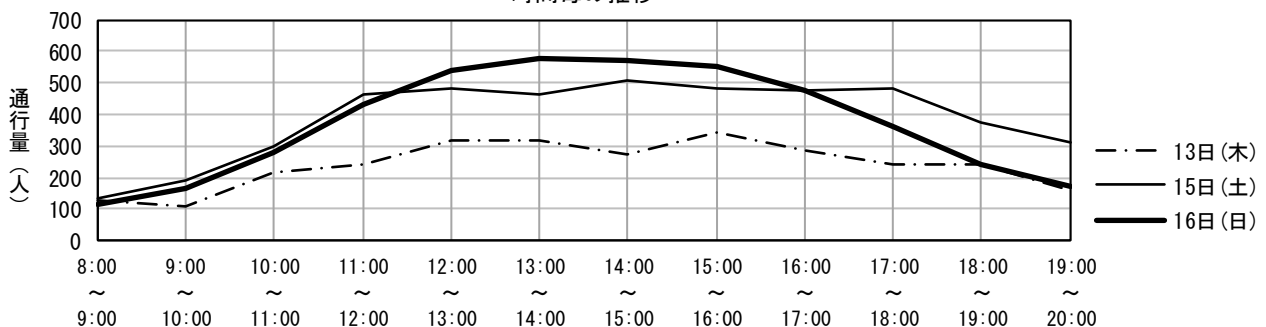
調査年月日 令和4年10月15日(土)

調査時間	歩行者(人)	歩行者の特徴	男性：女性	自転車(台)	バイク(台)
8:00 ~ 9:00	135	若い女性・中年女性・中年男性	4：6	13	0
9:00 ~ 10:00	193	若い女性・中年女性・若い男性	4：6	10	0
10:00 ~ 11:00	301	若い女性・中年女性・若い男性	5：5	12	0
11:00 ~ 12:00	461	若い女性・中年女性・若い男性	4：6	10	0
12:00 ~ 13:00	484	若い女性・中年女性・若い男性	5：5	13	0
13:00 ~ 14:00	466	若い女性・中年女性・若い男性	3：7	16	1
14:00 ~ 15:00	507	若い女性・中年女性・若い男性	4：6	15	0
15:00 ~ 16:00	485	若い女性・中年女性・若い男性	4：6	5	0
16:00 ~ 17:00	476	若い女性・中年女性・若い男性	4：6	15	0
17:00 ~ 18:00	481	若い女性・中年女性・若い男性	5：5	14	0
18:00 ~ 19:00	378	若い女性・若い男性・中年男性	4：6	13	0
19:00 ~ 20:00	313	若い女性・若い男性・中年男性	5：5	12	0
合計	4,680			148	1

調査年月日 令和4年10月16日(日)

調査時間	歩行者(人)	歩行者の特徴	男性：女性	自転車(台)	バイク(台)
8:00 ~ 9:00	117	若い女性・中年女性・若い男性	4：6	16	0
9:00 ~ 10:00	165	若い女性・中年女性・若い男性	4：6	8	0
10:00 ~ 11:00	277	若い女性・中年女性・若い男性	4：6	15	0
11:00 ~ 12:00	431	学生・若い女性・若い男性	5：5	4	0
12:00 ~ 13:00	539	学生・若い女性・中年女性	4：6	6	0
13:00 ~ 14:00	578	若い女性・中年女性・若い男性	4：6	12	0
14:00 ~ 15:00	573	若い女性・中年女性・若い男性	4：6	9	0
15:00 ~ 16:00	553	若い女性・中年女性・若い男性	4：6	8	0
16:00 ~ 17:00	479	若い女性・中年女性・若い男性	4：6	9	0
17:00 ~ 18:00	365	若い女性・高齢女性・若い男性	5：5	11	0
18:00 ~ 19:00	239	若い女性・中年女性・若い男性	5：5	3	0
19:00 ~ 20:00	170	若い女性・中年女性・若い男性	5：5	10	0
合計	4,486			111	0

時間毎の推移



地区名	中央地区	調査地点番号	9
調査地点箇所	スーパーハルタ側		
調査方向	いづろ中央交差点 → マルヤガーデンズ		

調査年月日 令和4年10月13日(木)

調査時間	歩行者(人)	歩行者の特徴	男性：女性	自転車(台)	バイク(台)
8:00 ~ 9:00	93	通勤者・若い女性・若い男性	4：6	20	0
9:00 ~ 10:00	122	若い女性・中年女性・中年男性	3：7	11	0
10:00 ~ 11:00	283	若い女性・中年女性・高齢女性	2：8	16	0
11:00 ~ 12:00	349	若い女性・中年女性・高齢女性	2：8	13	0
12:00 ~ 13:00	376	若い女性・中年女性・高齢女性	2：8	18	0
13:00 ~ 14:00	268	若い女性・中年女性・高齢女性	2：8	12	0
14:00 ~ 15:00	280	若い女性・中年女性・高齢女性	3：7	18	0
15:00 ~ 16:00	281	若い女性・中年女性・高齢女性	3：7	19	0
16:00 ~ 17:00	288	若い女性・中年女性・高齢女性	2：8	22	0
17:00 ~ 18:00	368	若い女性・中年女性・中年男性	3：7	37	0
18:00 ~ 19:00	288	若い女性・中年女性・中年男性	3：7	20	0
19:00 ~ 20:00	200	若い女性・中年女性・中年男性	3：7	16	0
合計	3,196			222	0

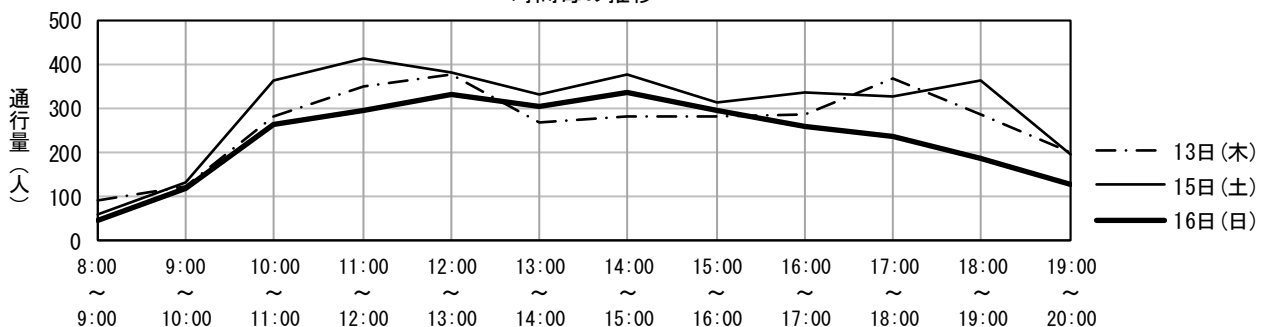
調査年月日 令和4年10月15日(土)

調査時間	歩行者(人)	歩行者の特徴	男性：女性	自転車(台)	バイク(台)
8:00 ~ 9:00	61	若い女性・中年女性・若い男性	3：7	15	0
9:00 ~ 10:00	131	若い女性・中年女性・中年男性	3：7	12	0
10:00 ~ 11:00	362	若い女性・中年女性・若い男性	3：7	14	0
11:00 ~ 12:00	411	若い女性・中年女性・若い男性	3：7	13	0
12:00 ~ 13:00	379	若い女性・中年女性・若い男性	2：8	10	0
13:00 ~ 14:00	333	若い女性・中年女性・若い男性	2：8	15	0
14:00 ~ 15:00	375	若い女性・中年女性・若い男性	3：7	14	0
15:00 ~ 16:00	312	若い女性・中年女性・若い男性	3：7	9	0
16:00 ~ 17:00	335	学生・中年女性・高齢女性	3：7	17	0
17:00 ~ 18:00	329	若い女性・中年女性・若い男性	3：7	32	0
18:00 ~ 19:00	361	若い女性・中年女性・中年男性	4：6	31	0
19:00 ~ 20:00	194	若い女性・中年女性・若い男性	3：7	13	0
合計	3,583			195	0

調査年月日 令和4年10月16日(日)

調査時間	歩行者(人)	歩行者の特徴	男性：女性	自転車(台)	バイク(台)
8:00 ~ 9:00	45	中年女性・高齢女性・中年男性	3：7	5	0
9:00 ~ 10:00	119	若い女性・中年女性・中年男性	3：7	14	0
10:00 ~ 11:00	262	若い女性・中年女性・若い男性	3：7	14	0
11:00 ~ 12:00	295	若い女性・中年女性・若い男性	4：6	5	0
12:00 ~ 13:00	330	若い女性・中年女性・若い男性	3：7	12	0
13:00 ~ 14:00	303	若い女性・中年女性・若い男性	4：6	12	0
14:00 ~ 15:00	336	若い女性・中年女性・若い男性	3：7	6	0
15:00 ~ 16:00	295	若い女性・中年女性・若い男性	3：7	14	0
16:00 ~ 17:00	258	若い女性・中年女性・若い男性	3：7	4	0
17:00 ~ 18:00	237	若い女性・中年女性・中年男性	3：7	14	0
18:00 ~ 19:00	185	若い女性・中年女性・若い男性	4：6	9	0
19:00 ~ 20:00	126	若い女性・中年女性・若い男性	2：8	10	0
合計	2,791			119	0

時間毎の推移



地区名	中央地区	調査地点番号	10
調査地点箇所	アイムビル前		
調査方向	九エビル	→	東横イン

調査年月日 令和4年10月13日(木)

調査時間	歩行者(人)	歩行者の特徴	男性：女性	自転車(台)	バイク(台)
8:00 ~ 9:00	118	学生・若い女性・中年女性	6：4	28	0
9:00 ~ 10:00	58	学生・若い女性・中年女性	5：5	9	0
10:00 ~ 11:00	57	中年女性・若い男性・中年男性	5：5	8	0
11:00 ~ 12:00	70	学生・若い女性・中年女性	5：5	3	0
12:00 ~ 13:00	74	若い女性・高齢女性・若い男性	4：6	6	0
13:00 ~ 14:00	69	若い女性・中年女性・若い男性	5：5	9	0
14:00 ~ 15:00	69	若い女性・中年女性・高齢女性	4：6	8	0
15:00 ~ 16:00	68	学生・若い女性・中年女性	4：6	10	0
16:00 ~ 17:00	125	若い女性・高齢女性・若い男性	5：5	19	0
17:00 ~ 18:00	152	学生・若い女性・高齢女性	6：4	19	0
18:00 ~ 19:00	178	学生・高齢女性・若い男性	6：4	34	0
19:00 ~ 20:00	83	学生・若い女性・中年女性	3：7	13	0
合計	1,121			166	0

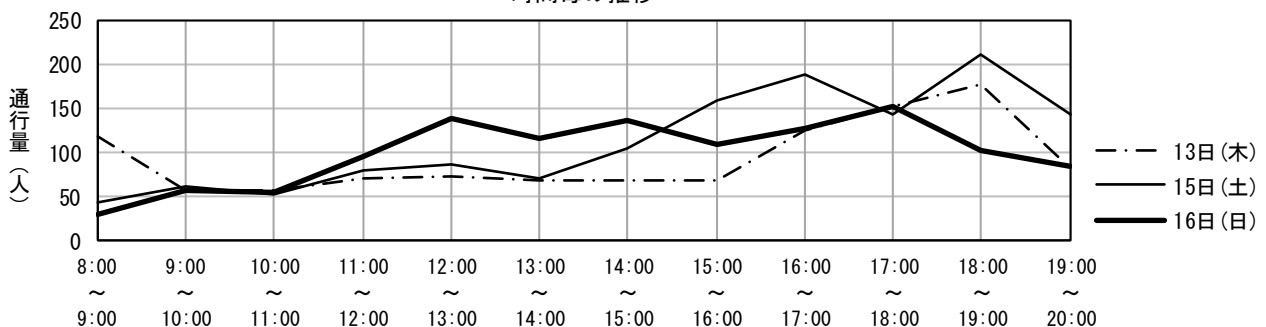
調査年月日 令和4年10月15日(土)

調査時間	歩行者(人)	歩行者の特徴	男性：女性	自転車(台)	バイク(台)
8:00 ~ 9:00	44	学生・若い女性・中年女性	3：7	5	0
9:00 ~ 10:00	61	若い女性・中年女性・高齢女性	0：10	13	0
10:00 ~ 11:00	53	若い女性・中年女性・若い男性	3：7	12	0
11:00 ~ 12:00	80	若い女性・若い男性・中年男性	6：4	8	0
12:00 ~ 13:00	86	学生・若い女性・中年女性	6：4	8	0
13:00 ~ 14:00	71	学生・若い女性・中年女性	4：6	6	0
14:00 ~ 15:00	105	学生・若い女性・中年女性	5：5	7	0
15:00 ~ 16:00	159	学生・若い女性・中年女性	4：6	10	0
16:00 ~ 17:00	188	学生・若い女性・中年女性	5：5	19	0
17:00 ~ 18:00	143	若い女性・若い男性・中年男性	5：5	9	0
18:00 ~ 19:00	210	学生・若い女性・中年女性	3：7	16	0
19:00 ~ 20:00	143	学生・若い女性・中年女性	5：5	10	0
合計	1,343			123	0

調査年月日 令和4年10月16日(日)

調査時間	歩行者(人)	歩行者の特徴	男性：女性	自転車(台)	バイク(台)
8:00 ~ 9:00	31	若い女性・中年女性・若い男性	5：5	2	0
9:00 ~ 10:00	57	学生・若い女性・高齢女性	2：8	2	0
10:00 ~ 11:00	55	若い女性・高齢女性・若い男性	8：2	9	0
11:00 ~ 12:00	95	学生・若い女性・中年女性	2：8	4	0
12:00 ~ 13:00	139	学生・若い女性・中年女性	3：7	8	0
13:00 ~ 14:00	116	学生・中年女性・高齢女性	3：7	6	0
14:00 ~ 15:00	136	学生・若い女性・中年女性	4：6	3	0
15:00 ~ 16:00	109	学生・若い女性・中年女性	4：6	6	0
16:00 ~ 17:00	127	若い女性・高齢女性・若い男性	4：6	6	0
17:00 ~ 18:00	152	学生・若い女性・中年女性	4：6	7	0
18:00 ~ 19:00	102	学生・若い女性・中年女性	5：5	12	0
19:00 ~ 20:00	84	若い女性・中年女性・若い男性	3：7	6	0
合計	1,203			71	0

時間毎の推移



地区名	中央地区	調査地点番号	11
調査地点箇所	アイムビル前		
調査方向	東横イン	→	九エビル

調査年月日 令和4年10月13日(木)

調査時間	歩行者(人)	歩行者の特徴	男性：女性	自転車(台)	バイク(台)
8:00 ~ 9:00	120	通勤者・若い女性・中年男性	5：5	26	0
9:00 ~ 10:00	54	通勤者・中年女性・若い男性	6：4	12	0
10:00 ~ 11:00	95	若い女性・若い男性・中年男性	4：6	21	0
11:00 ~ 12:00	113	学生・若い男性・中年男性	4：6	21	0
12:00 ~ 13:00	92	学生・若い女性・中年男性	3：7	16	0
13:00 ~ 14:00	86	学生・若い女性・若い男性	4：6	11	0
14:00 ~ 15:00	90	学生・若い女性・若い男性	3：7	17	0
15:00 ~ 16:00	114	若い女性・若い男性・中年男性	4：6	14	0
16:00 ~ 17:00	176	若い女性・若い男性・中年男性	6：4	18	0
17:00 ~ 18:00	232	学生・中年女性・若い男性	6：4	32	0
18:00 ~ 19:00	163	学生・若い女性・若い男性	5：5	16	0
19:00 ~ 20:00	84	若い女性・若い男性・中年男性	3：7	8	0
合計	1,419			212	0

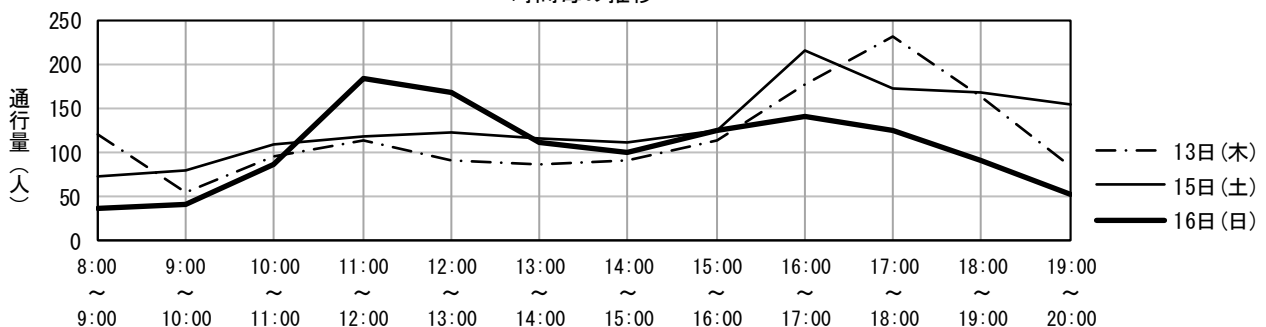
調査年月日 令和4年10月15日(土)

調査時間	歩行者(人)	歩行者の特徴	男性：女性	自転車(台)	バイク(台)
8:00 ~ 9:00	74	通勤者・若い女性・若い男性	3：7	18	0
9:00 ~ 10:00	79	通勤者・若い男性・中年男性	3：7	12	0
10:00 ~ 11:00	108	若い女性・高齢女性・若い男性	2：8	20	0
11:00 ~ 12:00	118	若い女性・若い男性・中年男性	2：8	16	0
12:00 ~ 13:00	122	若い女性・中年女性・中年男性	6：4	9	0
13:00 ~ 14:00	116	若い女性・若い男性・中年男性	4：6	19	0
14:00 ~ 15:00	112	学生・若い女性・若い男性	3：7	18	0
15:00 ~ 16:00	125	学生・若い女性・若い男性	2：8	16	0
16:00 ~ 17:00	215	若い女性・若い男性	2：8	12	0
17:00 ~ 18:00	173	学生・若い男性・中年男性	2：8	22	0
18:00 ~ 19:00	167	若い女性・若い男性・中年男性	4：6	19	0
19:00 ~ 20:00	154	学生・中年女性・若い男性	3：7	22	0
合計	1,563			203	0

調査年月日 令和4年10月16日(日)

調査時間	歩行者(人)	歩行者の特徴	男性：女性	自転車(台)	バイク(台)
8:00 ~ 9:00	37	若い女性・若い男性・中年男性	4：6	10	0
9:00 ~ 10:00	42	若い女性・若い男性・高齢男性	5：5	6	0
10:00 ~ 11:00	86	若い女性・若い男性・中年男性	3：7	17	0
11:00 ~ 12:00	183	若い女性・若い男性・中年男性	3：7	10	0
12:00 ~ 13:00	168	学生・若い女性・若い男性	2：8	9	0
13:00 ~ 14:00	111	若い女性・中年女性・若い男性	3：7	8	0
14:00 ~ 15:00	100	学生・若い女性・若い男性	2：8	15	0
15:00 ~ 16:00	124	学生・若い女性・若い男性	2：8	7	0
16:00 ~ 17:00	141	学生・若い女性・若い男性	3：7	10	0
17:00 ~ 18:00	125	学生・中年女性・若い男性	3：7	9	0
18:00 ~ 19:00	91	若い女性・中年女性・若い男性	3：7	6	0
19:00 ~ 20:00	53	若い女性・高齢女性・中年男性	3：7	5	0
合計	1,261			112	0

時間毎の推移



地区名	中央地区	調査地点番号	12
調査地点箇所	天文館いわさきパーキング駐車場出入口前		
調査方向	NCサンプラザ	→	電車通り

調査年月日 令和4年10月13日(木)

調査時間	歩行者(人)	歩行者の特徴	男性：女性	自転車(台)	バイク(台)
8:00 ~ 9:00	41	通勤者 ・ 中年女性 ・ 中年男性	6 : 4	4	1
9:00 ~ 10:00	109	若い女性 ・ 中年女性 ・ 若い男性	3 : 7	10	5
10:00 ~ 11:00	102	若い女性 ・ 中年女性 ・ 中年男性	3 : 7	5	10
11:00 ~ 12:00	135	若い女性 ・ 中年女性 ・ 中年男性	4 : 6	11	10
12:00 ~ 13:00	121	若い女性 ・ 中年女性 ・ 中年男性	5 : 5	3	5
13:00 ~ 14:00	118	若い女性 ・ 中年女性 ・ 中年男性	5 : 5	4	3
14:00 ~ 15:00	120	学生 ・ 若い女性 ・ 若い男性	5 : 5	12	0
15:00 ~ 16:00	115	学生 ・ 若い女性 ・ 中年男性	6 : 4	14	6
16:00 ~ 17:00	109	学生 ・ 若い女性 ・ 若い男性	4 : 6	15	7
17:00 ~ 18:00	193	中年女性 ・ 若い男性 ・ 中年男性	5 : 5	17	9
18:00 ~ 19:00	153	若い女性 ・ 若い男性 ・ 中年男性	5 : 5	10	14
19:00 ~ 20:00	120	若い女性 ・ 若い男性 ・ 中年男性	5 : 5	2	2
合計	1,436			107	72

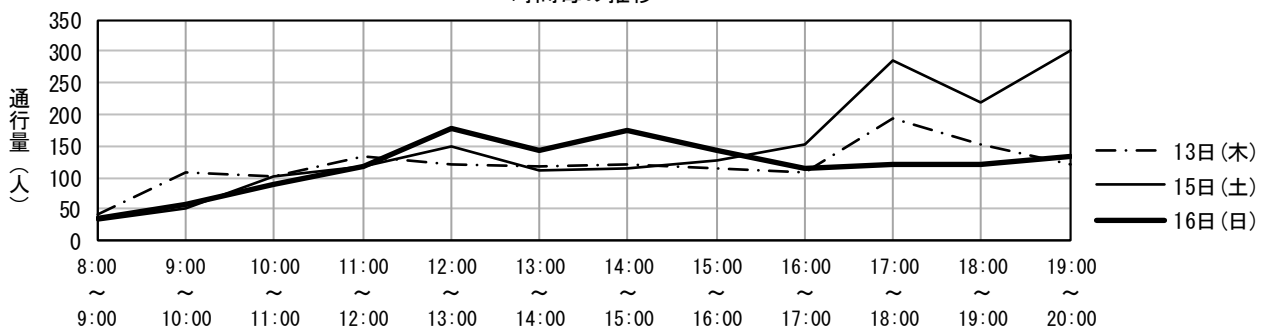
調査年月日 令和4年10月15日(土)

調査時間	歩行者(人)	歩行者の特徴	男性：女性	自転車(台)	バイク(台)
8:00 ~ 9:00	32	若い女性 ・ 中年女性 ・ 若い男性	4 : 6	4	0
9:00 ~ 10:00	50	若い女性 ・ 若い男性 ・ 中年男性	4 : 6	4	0
10:00 ~ 11:00	101	若い女性 ・ 中年女性 ・ 中年男性	6 : 4	7	0
11:00 ~ 12:00	119	若い女性 ・ 中年女性 ・ 中年男性	5 : 5	11	0
12:00 ~ 13:00	150	若い女性 ・ 中年女性 ・ 若い男性	5 : 5	9	0
13:00 ~ 14:00	112	学生 ・ 若い女性 ・ 中年女性	6 : 4	10	0
14:00 ~ 15:00	116	若い女性 ・ 中年女性 ・ 若い男性	5 : 5	13	0
15:00 ~ 16:00	126	学生 ・ 若い女性 ・ 若い男性	4 : 6	7	0
16:00 ~ 17:00	153	中年女性 ・ 若い男性 ・ 中年男性	5 : 5	25	0
17:00 ~ 18:00	286	中年女性 ・ 若い男性 ・ 中年男性	6 : 4	21	0
18:00 ~ 19:00	220	若い女性 ・ 若い男性 ・ 中年男性	6 : 4	8	0
19:00 ~ 20:00	302	若い女性 ・ 若い男性 ・ 中年男性	6 : 4	5	0
合計	1,767			124	0

調査年月日 令和4年10月16日(日)

調査時間	歩行者(人)	歩行者の特徴	男性：女性	自転車(台)	バイク(台)
8:00 ~ 9:00	36	若い女性 ・ 高齢女性 ・ 若い男性	5 : 5	5	0
9:00 ~ 10:00	59	若い女性 ・ 中年女性 ・ 若い男性	4 : 6	7	0
10:00 ~ 11:00	89	若い女性 ・ 中年女性 ・ 若い男性	4 : 6	8	0
11:00 ~ 12:00	119	若い女性 ・ 中年女性 ・ 中年男性	5 : 5	5	0
12:00 ~ 13:00	177	若い女性 ・ 若い男性 ・ 中年男性	4 : 6	6	0
13:00 ~ 14:00	142	学生 ・ 若い女性 ・ 中年男性	5 : 5	6	0
14:00 ~ 15:00	174	若い女性 ・ 中年女性 ・ 若い男性	4 : 6	6	0
15:00 ~ 16:00	143	若い女性 ・ 若い男性 ・ 中年男性	4 : 6	7	0
16:00 ~ 17:00	115	若い女性 ・ 若い男性 ・ 中年男性	5 : 5	10	0
17:00 ~ 18:00	122	若い女性 ・ 若い男性 ・ 中年男性	4 : 6	2	0
18:00 ~ 19:00	122	若い女性 ・ 若い男性 ・ 中年男性	5 : 5	3	0
19:00 ~ 20:00	135	若い女性 ・ 若い男性 ・ 中年男性	4 : 6	9	0
合計	1,433			74	0

時間毎の推移



地区名	中央地区	調査地点番号	13
調査地点箇所	天文館第2ビル前		
調査方向	天文館いわさきパーキング前 → 天文館ビル		

調査年月日 令和4年10月13日(木)

調査時間	歩行者(人)	歩行者の特徴	男性：女性	自転車(台)	バイク(台)
8:00 ~ 9:00	139	通勤者・中年女性・中年男性	4：6	23	0
9:00 ~ 10:00	206	若い女性・若い男性・中年男性	5：5	11	0
10:00 ~ 11:00	257	若い女性・中年女性・若い男性	5：5	28	0
11:00 ~ 12:00	231	若い女性・中年女性・中年男性	3：7	15	0
12:00 ~ 13:00	270	中年女性・高齢女性・中年男性	4：6	10	0
13:00 ~ 14:00	211	若い女性・中年女性・中年男性	4：6	18	0
14:00 ~ 15:00	288	若い女性・中年女性・若い男性	4：6	17	0
15:00 ~ 16:00	249	若い女性・中年女性・中年男性	4：6	20	0
16:00 ~ 17:00	270	若い女性・中年女性・中年男性	4：6	18	0
17:00 ~ 18:00	246	若い女性・中年女性・中年男性	3：7	28	0
18:00 ~ 19:00	275	若い女性・中年女性・中年男性	4：6	12	0
19:00 ~ 20:00	185	学生・若い女性・若い男性	4：6	12	0
合計	2,827			212	0

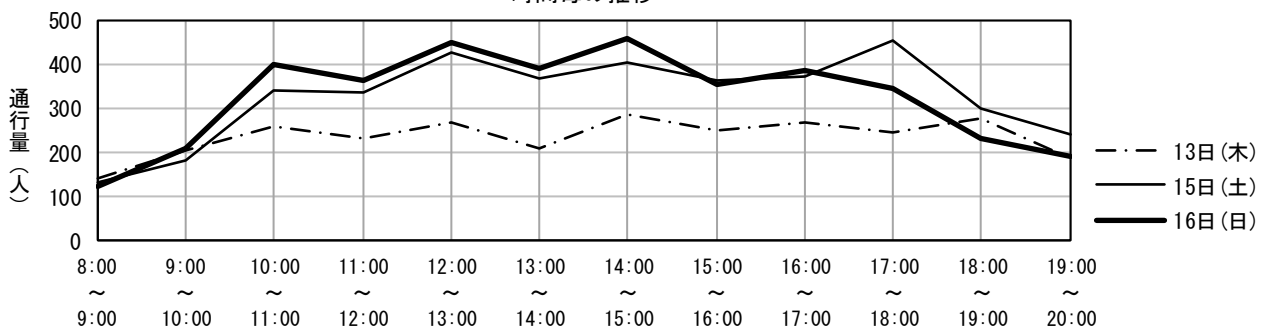
調査年月日 令和4年10月15日(土)

調査時間	歩行者(人)	歩行者の特徴	男性：女性	自転車(台)	バイク(台)
8:00 ~ 9:00	133	通勤者・若い女性・若い男性	5：5	17	0
9:00 ~ 10:00	183	若い女性・若い男性・中年男性	4：6	14	0
10:00 ~ 11:00	340	中年女性・若い男性・中年男性	4：6	28	0
11:00 ~ 12:00	335	学生・中年女性・中年男性	4：6	15	0
12:00 ~ 13:00	426	若い女性・中年女性・若い男性	4：6	16	0
13:00 ~ 14:00	367	学生・若い女性・中年女性	5：5	30	0
14:00 ~ 15:00	403	若い女性・中年女性・若い男性	3：7	22	0
15:00 ~ 16:00	365	若い女性・中年女性・中年男性	4：6	18	0
16:00 ~ 17:00	373	学生・若い女性・中年女性	4：6	14	0
17:00 ~ 18:00	452	学生・若い女性・若い男性	4：6	17	0
18:00 ~ 19:00	300	学生・中年女性・若い男性	4：6	22	0
19:00 ~ 20:00	240	学生・若い男性・中年男性	4：6	12	0
合計	3,917			225	0

調査年月日 令和4年10月16日(日)

調査時間	歩行者(人)	歩行者の特徴	男性：女性	自転車(台)	バイク(台)
8:00 ~ 9:00	121	若い女性・中年女性・中年男性	5：5	8	0
9:00 ~ 10:00	210	中年女性・高齢女性・高齢男性	3：7	13	0
10:00 ~ 11:00	400	学生・若い女性・中年女性	3：7	6	0
11:00 ~ 12:00	362	若い女性・中年女性・中年男性	4：6	13	1
12:00 ~ 13:00	447	若い女性・中年女性・中年男性	3：7	4	0
13:00 ~ 14:00	390	若い女性・高齢女性・中年男性	4：6	13	0
14:00 ~ 15:00	457	学生・若い女性・中年男性	4：6	14	0
15:00 ~ 16:00	354	若い女性・中年女性・若い男性	4：6	12	0
16:00 ~ 17:00	387	若い女性・中年女性・若い男性	4：6	14	0
17:00 ~ 18:00	346	若い女性・中年女性・若い男性	4：6	6	0
18:00 ~ 19:00	232	若い女性・中年女性・中年男性	5：5	12	1
19:00 ~ 20:00	189	若い女性・中年女性・若い男性	4：6	1	0
合計	3,895			116	2

時間毎の推移



地区名	中央地区	調査地点番号	14
調査地点箇所	ドコモショップ天文館店前		
調査方向	ミスタードーナツ →		サンドラッグ

調査年月日 令和4年10月13日(木)

調査時間	歩行者(人)	歩行者の特徴	男性：女性	自転車(台)	バイク(台)
8:00 ~ 9:00	155	通勤者・中年女性・中年男性	5：5	4	0
9:00 ~ 10:00	184	通勤者・中年女性・中年男性	6：4	10	0
10:00 ~ 11:00	253	若い女性・中年女性・若い男性	4：6	9	0
11:00 ~ 12:00	275	学生・中年女性・高齢女性	3：7	17	0
12:00 ~ 13:00	351	学生・中年女性・中年男性	3：7	28	0
13:00 ~ 14:00	322	学生・若い女性・若い男性	2：8	18	0
14:00 ~ 15:00	341	中年女性・若い男性・中年男性	6：4	18	0
15:00 ~ 16:00	276	若い女性・若い男性・中年男性	5：5	18	0
16:00 ~ 17:00	292	若い女性・中年女性・若い男性	4：6	19	0
17:00 ~ 18:00	352	若い女性・中年女性・若い男性	4：6	34	0
18:00 ~ 19:00	409	若い女性・中年女性・中年男性	3：7	30	0
19:00 ~ 20:00	294	若い女性・若い男性・中年男性	7：3	20	0
合計	3,504			225	0

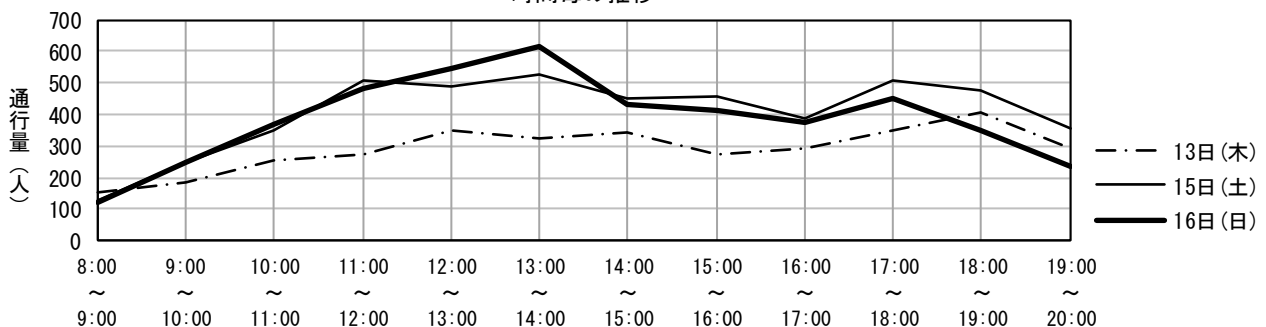
調査年月日 令和4年10月15日(土)

調査時間	歩行者(人)	歩行者の特徴	男性：女性	自転車(台)	バイク(台)
8:00 ~ 9:00	127	通勤者・中年女性・中年男性	4：6	2	0
9:00 ~ 10:00	248	通勤者・中年女性・若い男性	5：5	11	0
10:00 ~ 11:00	350	若い女性・高齢女性・高齢男性	4：6	16	0
11:00 ~ 12:00	510	若い女性・中年女性・若い男性	3：7	17	0
12:00 ~ 13:00	489	若い女性・高齢女性・若い男性	5：5	16	0
13:00 ~ 14:00	529	学生・若い女性・中年男性	2：8	14	0
14:00 ~ 15:00	450	学生・高齢女性・高齢男性	5：5	11	0
15:00 ~ 16:00	460	若い女性・高齢女性・中年男性	4：6	8	0
16:00 ~ 17:00	385	若い女性・中年女性・中年男性	5：5	21	0
17:00 ~ 18:00	507	学生・若い女性・若い男性	4：6	8	0
18:00 ~ 19:00	479	若い女性・中年女性・若い男性	5：5	17	0
19:00 ~ 20:00	353	若い女性・中年女性・若い男性	5：5	17	0
合計	4,887			158	0

調査年月日 令和4年10月16日(日)

調査時間	歩行者(人)	歩行者の特徴	男性：女性	自転車(台)	バイク(台)
8:00 ~ 9:00	120	通勤者・若い女性・若い男性	4：6	8	0
9:00 ~ 10:00	249	若い女性・若い男性・中年男性	5：5	8	0
10:00 ~ 11:00	370	学生・若い女性・若い男性	4：6	12	0
11:00 ~ 12:00	481	学生・若い女性・中年女性	3：7	6	0
12:00 ~ 13:00	548	学生・若い女性・若い男性	3：7	8	0
13:00 ~ 14:00	615	学生・若い女性・若い男性	4：6	6	0
14:00 ~ 15:00	429	学生・中年女性・中年男性	2：8	2	0
15:00 ~ 16:00	416	学生・若い女性・若い男性	5：5	11	0
16:00 ~ 17:00	376	若い女性・中年女性・中年男性	4：6	11	0
17:00 ~ 18:00	454	若い女性・中年女性・中年男性	4：6	9	0
18:00 ~ 19:00	349	若い女性・中年女性・若い男性	3：7	19	0
19:00 ~ 20:00	238	若い女性・中年女性・中年男性	2：8	5	0
合計	4,645			105	0

時間毎の推移



地区名	中央地区	調査地点番号	15
調査地点箇所	ドコモショップ天文館店前		
調査方向	サンドラッグ	→	ミスタードーナツ

調査年月日 令和4年10月13日(木)

調査時間	歩行者(人)	歩行者の特徴	男性：女性	自転車(台)	バイク(台)
8:00 ~ 9:00	321	通勤者・若い女性・中年男性	3：7	19	0
9:00 ~ 10:00	306	中年女性・高齢女性・中年男性	4：6	11	0
10:00 ~ 11:00	272	若い女性・中年女性・高齢男性	5：5	21	0
11:00 ~ 12:00	298	若い女性・中年女性・中年男性	5：5	14	0
12:00 ~ 13:00	306	若い女性・中年女性・中年男性	4：6	14	0
13:00 ~ 14:00	363	若い女性・中年女性・若い男性	4：6	16	0
14:00 ~ 15:00	346	学生・若い女性・若い男性	5：5	13	0
15:00 ~ 16:00	279	学生・高齢女性・若い男性	4：6	13	0
16:00 ~ 17:00	240	中年女性・若い男性・中年男性	4：6	15	0
17:00 ~ 18:00	261	学生・中年女性・高齢女性	4：6	27	0
18:00 ~ 19:00	245	若い女性・中年女性・若い男性	5：5	13	0
19:00 ~ 20:00	194	若い女性・中年女性・中年男性	5：5	12	0
合計	3,431			188	0

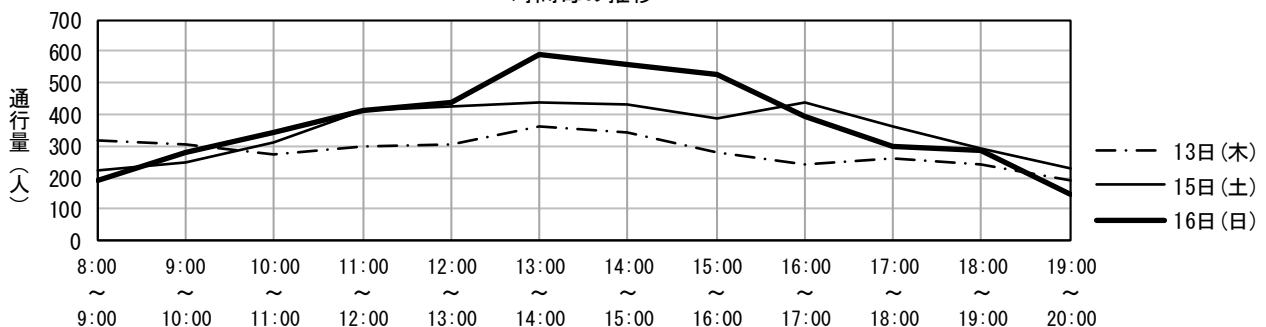
調査年月日 令和4年10月15日(土)

調査時間	歩行者(人)	歩行者の特徴	男性：女性	自転車(台)	バイク(台)
8:00 ~ 9:00	222	若い女性・中年女性・中年男性	4：6	10	0
9:00 ~ 10:00	250	若い女性・高齢女性・若い男性	3：7	12	0
10:00 ~ 11:00	310	中年女性・高齢女性・高齢男性	5：5	24	0
11:00 ~ 12:00	414	学生・若い女性・中年女性	4：6	18	0
12:00 ~ 13:00	425	学生・若い女性・中年女性	3：7	11	0
13:00 ~ 14:00	436	学生・若い女性・中年女性	3：7	24	0
14:00 ~ 15:00	430	若い女性・中年女性・中年男性	3：7	12	0
15:00 ~ 16:00	388	学生・若い女性・中年男性	4：6	15	0
16:00 ~ 17:00	441	学生・若い女性・若い男性	3：7	11	0
17:00 ~ 18:00	362	若い女性・中年女性・中年男性	6：4	17	0
18:00 ~ 19:00	292	若い女性・若い男性・中年男性	6：4	24	0
19:00 ~ 20:00	227	若い女性・若い男性・中年男性	5：5	13	0
合計	4,197			191	0

調査年月日 令和4年10月16日(日)

調査時間	歩行者(人)	歩行者の特徴	男性：女性	自転車(台)	バイク(台)
8:00 ~ 9:00	191	中年女性・若い男性・中年男性	5：5	9	0
9:00 ~ 10:00	281	中年女性・中年男性・高齢男性	5：5	11	0
10:00 ~ 11:00	344	若い女性・中年女性・中年男性	4：6	6	0
11:00 ~ 12:00	413	若い女性・中年女性・中年男性	5：5	10	0
12:00 ~ 13:00	437	学生・若い女性・若い男性	4：6	6	0
13:00 ~ 14:00	590	若い女性・中年女性・若い男性	5：5	12	0
14:00 ~ 15:00	560	学生・若い女性・中年女性	4：6	5	0
15:00 ~ 16:00	527	若い女性・中年女性・若い男性	5：5	21	0
16:00 ~ 17:00	394	若い女性・中年女性・若い男性	6：4	8	0
17:00 ~ 18:00	298	若い女性・中年女性・若い男性	4：6	9	1
18:00 ~ 19:00	288	若い女性・中年女性・若い男性	4：6	10	0
19:00 ~ 20:00	149	若い女性・中年女性・若い男性	3：7	8	0
合計	4,472			115	1

時間毎の推移



地区名	中央地区	調査地点番号	16
調査地点箇所	天文館ビル前		
調査方向	電車通り	→	かごしま特産品市場

調査年月日 令和4年10月13日(木)

調査時間	歩行者(人)	歩行者の特徴	男性：女性	自転車(台)	バイク(台)
8:00 ~ 9:00	255	通勤者・中年女性・中年男性	4：6	60	0
9:00 ~ 10:00	349	若い女性・中年女性・中年男性	3：7	22	0
10:00 ~ 11:00	497	若い女性・中年女性・中年男性	3：7	13	1
11:00 ~ 12:00	669	若い女性・中年女性・中年男性	3：7	7	0
12:00 ~ 13:00	687	若い女性・中年女性・中年男性	4：6	3	1
13:00 ~ 14:00	734	若い女性・中年女性・中年男性	4：6	8	0
14:00 ~ 15:00	590	若い女性・中年女性・中年男性	4：6	5	0
15:00 ~ 16:00	576	若い女性・中年女性・若い男性	4：6	6	0
16:00 ~ 17:00	516	若い女性・中年女性・中年男性	4：6	3	0
17:00 ~ 18:00	621	若い女性・中年女性・中年男性	4：6	6	0
18:00 ~ 19:00	601	若い女性・中年女性・若い男性	5：5	8	0
19:00 ~ 20:00	350	若い女性・中年女性・中年男性	3：7	13	0
合計	6,445			154	2

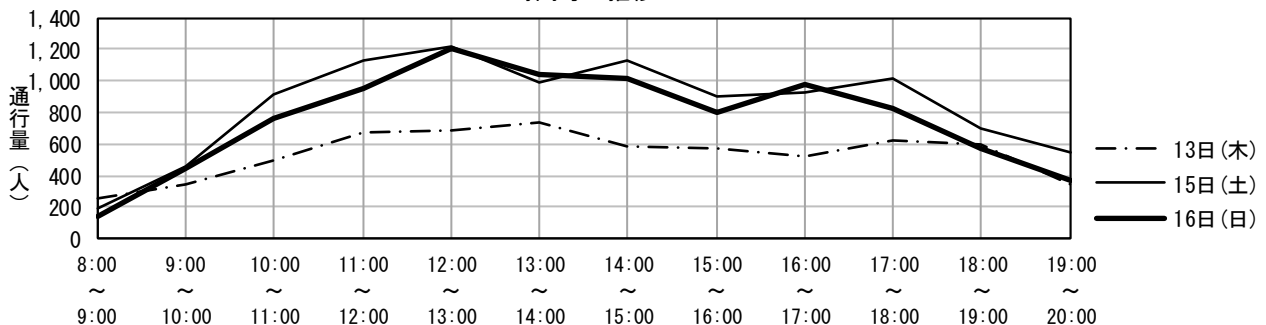
調査年月日 令和4年10月15日(土)

調査時間	歩行者(人)	歩行者の特徴	男性：女性	自転車(台)	バイク(台)
8:00 ~ 9:00	190	通勤者・中年女性・中年男性	4：6	23	0
9:00 ~ 10:00	460	若い女性・中年女性・中年男性	4：6	24	0
10:00 ~ 11:00	911	若い女性・中年女性・若い男性	4：6	2	0
11:00 ~ 12:00	1,136	学生・中年女性・中年男性	5：5	1	0
12:00 ~ 13:00	1,222	若い女性・中年女性・若い男性	3：7	4	1
13:00 ~ 14:00	995	若い女性・中年女性・若い男性	4：6	3	1
14:00 ~ 15:00	1,126	若い女性・中年女性・若い男性	4：6	0	0
15:00 ~ 16:00	900	若い女性・中年女性・中年男性	5：5	2	1
16:00 ~ 17:00	929	学生・若い女性・中年男性	5：5	5	3
17:00 ~ 18:00	1,012	若い女性・中年女性・中年男性	3：7	4	0
18:00 ~ 19:00	694	若い女性・中年女性・中年男性	4：6	3	1
19:00 ~ 20:00	549	若い女性・中年女性・中年男性	4：6	11	1
合計	10,124			82	8

調査年月日 令和4年10月16日(日)

調査時間	歩行者(人)	歩行者の特徴	男性：女性	自転車(台)	バイク(台)
8:00 ~ 9:00	146	通勤者・若い女性・中年女性	3：7	20	0
9:00 ~ 10:00	440	若い女性・中年女性・中年男性	3：7	21	0
10:00 ~ 11:00	761	若い女性・中年女性・中年男性	4：6	2	0
11:00 ~ 12:00	949	若い女性・中年女性・中年男性	3：7	4	0
12:00 ~ 13:00	1,211	若い女性・中年女性・若い男性	4：6	4	2
13:00 ~ 14:00	1,045	若い女性・中年女性・中年男性	3：7	1	1
14:00 ~ 15:00	1,010	中年女性・高齢女性・中年男性	4：6	4	0
15:00 ~ 16:00	800	若い女性・中年女性・若い男性	4：6	2	0
16:00 ~ 17:00	983	若い女性・中年女性・中年男性	3：7	2	0
17:00 ~ 18:00	820	若い女性・中年女性・中年男性	5：5	1	0
18:00 ~ 19:00	578	若い女性・中年女性・中年男性	3：7	8	3
19:00 ~ 20:00	371	若い女性・中年女性・若い男性	4：6	6	1
合計	9,114			75	7

時間毎の推移



地区名	中央地区	調査地点番号	17
調査地点箇所	浜田ビル前		
調査方向	電車通り → バリカン堂		

調査年月日 令和4年10月13日(木)

調査時間	歩行者(人)	歩行者の特徴	男性：女性	自転車(台)	バイク(台)
8:00 ~ 9:00	51	通勤者・中年女性・中年男性	2：8	3	0
9:00 ~ 10:00	59	通勤者・若い女性・若い男性	3：7	2	0
10:00 ~ 11:00	58	若い女性・中年女性・中年男性	3：7	2	0
11:00 ~ 12:00	70	若い女性・中年女性・若い男性	4：6	3	0
12:00 ~ 13:00	100	若い女性・中年女性・若い男性	4：6	3	0
13:00 ~ 14:00	83	若い女性・中年女性・若い男性	2：8	3	0
14:00 ~ 15:00	105	若い女性・中年女性・中年男性	3：7	1	0
15:00 ~ 16:00	65	若い女性・中年女性・中年男性	4：6	4	0
16:00 ~ 17:00	70	若い女性・中年女性・若い男性	4：6	5	0
17:00 ~ 18:00	46	若い女性・中年女性・中年男性	5：5	6	0
18:00 ~ 19:00	42	若い女性・中年女性・中年男性	4：6	2	0
19:00 ~ 20:00	33	若い女性・若い男性・中年男性	5：5	3	0
合計	782			37	0

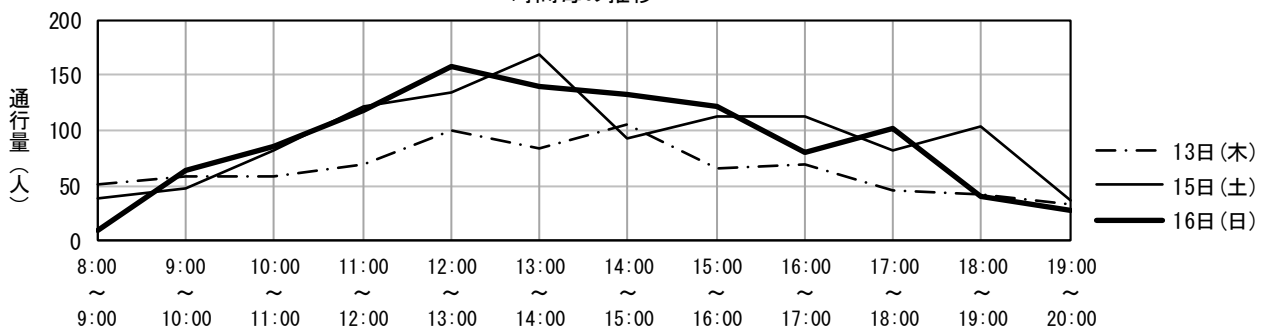
調査年月日 令和4年10月15日(土)

調査時間	歩行者(人)	歩行者の特徴	男性：女性	自転車(台)	バイク(台)
8:00 ~ 9:00	38	通勤者・若い女性・若い男性	3：7	2	0
9:00 ~ 10:00	48	若い女性・中年女性・若い男性	3：7	2	1
10:00 ~ 11:00	81	若い女性・中年女性・若い男性	3：7	6	0
11:00 ~ 12:00	121	若い女性・中年女性・中年男性	3：7	3	0
12:00 ~ 13:00	135	若い女性・中年女性・若い男性	3：7	1	0
13:00 ~ 14:00	168	若い女性・中年女性・若い男性	4：6	6	0
14:00 ~ 15:00	93	若い女性・中年女性・中年男性	3：7	2	0
15:00 ~ 16:00	112	若い女性・若い男性・中年男性	5：5	5	0
16:00 ~ 17:00	112	若い女性・中年女性・若い男性	4：6	3	0
17:00 ~ 18:00	81	若い女性・中年女性・若い男性	4：6	2	0
18:00 ~ 19:00	103	若い女性・中年女性・若い男性	4：6	2	0
19:00 ~ 20:00	36	若い女性・若い男性・中年男性	6：4	1	0
合計	1,128			35	1

調査年月日 令和4年10月16日(日)

調査時間	歩行者(人)	歩行者の特徴	男性：女性	自転車(台)	バイク(台)
8:00 ~ 9:00	9	通勤者・若い女性・若い男性	5：5	1	0
9:00 ~ 10:00	64	通勤者・若い女性・若い男性	4：6	4	0
10:00 ~ 11:00	85	若い女性・中年女性・若い男性	4：6	5	0
11:00 ~ 12:00	118	若い女性・中年女性・若い男性	3：7	2	0
12:00 ~ 13:00	158	若い女性・中年女性・若い男性	4：6	3	0
13:00 ~ 14:00	139	若い女性・中年女性・若い男性	4：6	6	0
14:00 ~ 15:00	133	若い女性・中年女性・若い男性	4：6	2	0
15:00 ~ 16:00	122	若い女性・中年女性・若い男性	3：7	5	0
16:00 ~ 17:00	80	若い女性・中年女性・若い男性	3：7	3	0
17:00 ~ 18:00	101	若い女性・中年女性・若い男性	4：6	3	1
18:00 ~ 19:00	41	若い女性・中年女性・若い男性	4：6	2	0
19:00 ~ 20:00	27	若い女性・中年女性・中年男性	4：6	2	0
合計	1,077			38	1

時間毎の推移



地区名	中央地区	調査地点番号	18
調査地点箇所	まり歯科前		
調査方向	靴の上栗 → まつき苑		

調査年月日 令和4年10月13日(木)

調査時間	歩行者(人)	歩行者の特徴	男性：女性	自転車(台)	バイク(台)
8:00 ~ 9:00	120	通勤者・中年女性・中年男性	5：5	51	0
9:00 ~ 10:00	131	通勤者・若い女性・若い男性	4：6	10	1
10:00 ~ 11:00	125	若い女性・若い男性・中年男性	5：5	6	0
11:00 ~ 12:00	180	若い女性・中年男性・高齢男性	4：6	5	0
12:00 ~ 13:00	250	若い女性・若い男性・中年男性	7：3	2	0
13:00 ~ 14:00	242	学生・若い女性・若い男性	5：5	1	0
14:00 ~ 15:00	165	学生・若い女性・若い男性	5：5	8	0
15:00 ~ 16:00	127	若い女性・中年女性・若い男性	2：8	2	0
16:00 ~ 17:00	143	若い女性・高齢女性・若い男性	2：8	1	0
17:00 ~ 18:00	211	若い女性・若い男性・中年男性	3：7	5	0
18:00 ~ 19:00	187	若い女性・若い男性・中年男性	5：5	2	0
19:00 ~ 20:00	90	若い女性・若い男性・中年男性	3：7	2	0
合計	1,971			95	1

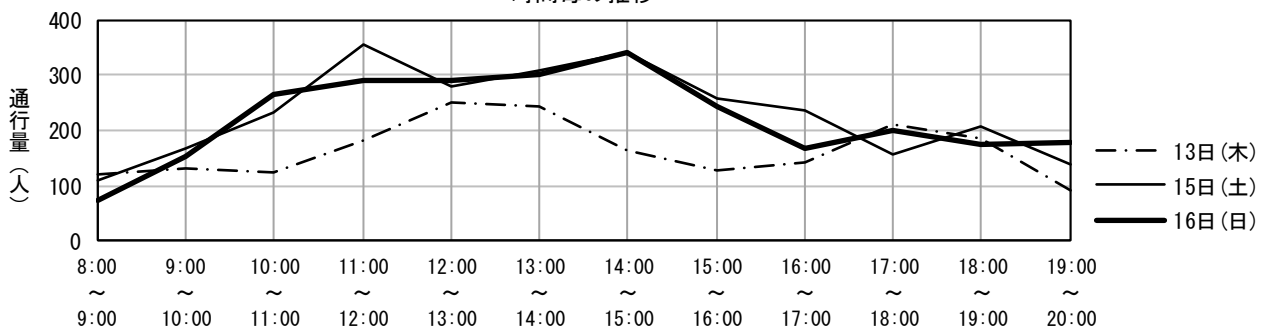
調査年月日 令和4年10月15日(土)

調査時間	歩行者(人)	歩行者の特徴	男性：女性	自転車(台)	バイク(台)
8:00 ~ 9:00	110	通勤者・若い女性・中年男性	3：7	0	0
9:00 ~ 10:00	166	通勤者・若い女性・若い男性	4：6	1	0
10:00 ~ 11:00	233	学生・若い女性・若い男性	5：5	3	0
11:00 ~ 12:00	356	中年女性・若い男性・中年男性	5：5	1	0
12:00 ~ 13:00	281	中年女性・若い男性・中年男性	5：5	4	0
13:00 ~ 14:00	308	若い女性・高齢女性・若い男性	4：6	3	0
14:00 ~ 15:00	342	中年女性・中年男性・高齢男性	4：6	1	0
15:00 ~ 16:00	256	若い女性・高齢女性・中年男性	5：5	3	0
16:00 ~ 17:00	235	若い女性・中年女性・中年男性	3：7	2	0
17:00 ~ 18:00	156	通勤者・若い女性・若い男性	4：6	3	0
18:00 ~ 19:00	207	通勤者・若い女性・若い男性	4：6	8	1
19:00 ~ 20:00	137	若い女性・中年女性・若い男性	3：7	2	0
合計	2,787			31	1

調査年月日 令和4年10月16日(日)

調査時間	歩行者(人)	歩行者の特徴	男性：女性	自転車(台)	バイク(台)
8:00 ~ 9:00	72	通勤者・若い女性・若い男性	4：6	11	0
9:00 ~ 10:00	151	通勤者・若い女性・若い男性	5：5	11	0
10:00 ~ 11:00	266	若い女性・中年女性・若い男性	4：6	10	0
11:00 ~ 12:00	290	中年女性・高齢女性・若い男性	4：6	0	0
12:00 ~ 13:00	292	若い女性・中年女性・中年男性	3：7	0	0
13:00 ~ 14:00	300	中年女性・若い男性・中年男性	5：5	1	0
14:00 ~ 15:00	341	中年女性・若い男性・中年男性	5：5	1	0
15:00 ~ 16:00	243	若い女性・中年女性・中年男性	4：6	5	0
16:00 ~ 17:00	167	若い女性・中年女性・若い男性	5：5	2	0
17:00 ~ 18:00	200	若い女性・中年女性・若い男性	6：4	3	0
18:00 ~ 19:00	173	若い女性・高齢女性・若い男性	6：4	0	0
19:00 ~ 20:00	177	若い女性・若い男性・中年男性	7：3	3	0
合計	2,672			47	0

時間毎の推移



地区名	中央地区	調査地点番号	19
調査地点箇所	鐘札銅とこむらさきラーメンの間		
調査方向	バンザイ食堂 → こむらさき		

調査年月日 令和4年10月13日(木)

調査時間	歩行者(人)	歩行者の特徴	男性：女性	自転車(台)	バイク(台)
8:00 ~ 9:00	78	通勤者・中年女性	6：4	9	0
9:00 ~ 10:00	84	通勤者・中年女性	6：4	5	0
10:00 ~ 11:00	136	中年女性・高齢女性・高齢男性	5：5	6	0
11:00 ~ 12:00	272	若い女性・中年女性・中年男性	4：6	4	1
12:00 ~ 13:00	367	学生・中年女性・中年男性	5：5	3	0
13:00 ~ 14:00	256	若い女性・中年女性・中年男性	4：6	2	0
14:00 ~ 15:00	201	若い女性・中年女性・若い男性	5：5	4	0
15:00 ~ 16:00	160	若い女性・中年女性・若い男性	5：5	4	0
16:00 ~ 17:00	248	若い女性・中年女性・中年男性	5：5	3	0
17:00 ~ 18:00	281	通勤者・中年女性・中年男性	4：6	2	0
18:00 ~ 19:00	226	通勤者・中年女性・中年男性	5：5	9	0
19:00 ~ 20:00	167	通勤者・学生	5：5	6	0
合計	2,476			57	1

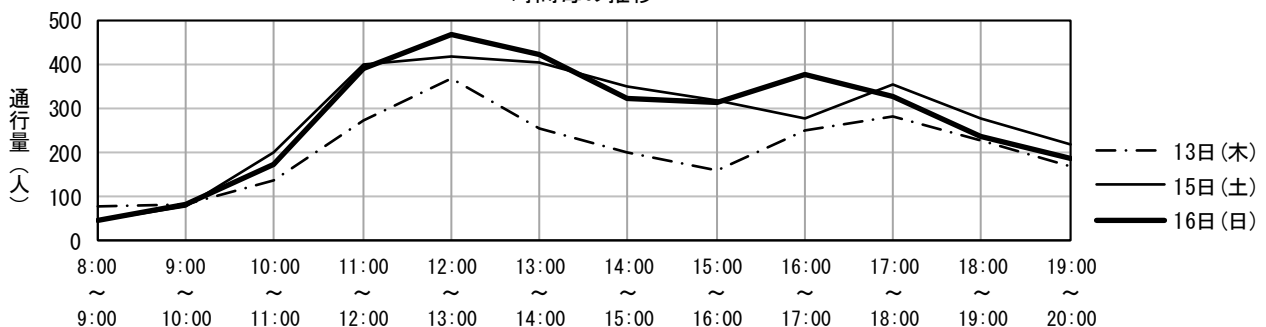
調査年月日 令和4年10月15日(土)

調査時間	歩行者(人)	歩行者の特徴	男性：女性	自転車(台)	バイク(台)
8:00 ~ 9:00	45	通勤者・中年女性・中年男性	4：6	7	0
9:00 ~ 10:00	77	通勤者・高齢女性・高齢男性	4：6	4	0
10:00 ~ 11:00	198	若い女性・中年女性・若い男性	4：6	2	0
11:00 ~ 12:00	398	学生・若い女性・中年女性	4：6	2	0
12:00 ~ 13:00	418	学生・中年女性・中年男性	5：5	1	0
13:00 ~ 14:00	405	中年女性・若い男性・中年男性	5：5	1	0
14:00 ~ 15:00	349	若い女性・中年女性・若い男性	4：6	0	0
15:00 ~ 16:00	318	若い女性・中年女性・中年男性	5：5	3	0
16:00 ~ 17:00	278	若い女性・中年女性・中年男性	4：6	1	0
17:00 ~ 18:00	355	若い女性・中年女性・中年男性	4：6	1	0
18:00 ~ 19:00	277	通勤者・若い女性・中年女性	3：7	7	0
19:00 ~ 20:00	217	通勤者・中年女性・中年男性	5：5	11	0
合計	3,335			40	0

調査年月日 令和4年10月16日(日)

調査時間	歩行者(人)	歩行者の特徴	男性：女性	自転車(台)	バイク(台)
8:00 ~ 9:00	46	通勤者・中年女性・中年男性	5：5	2	0
9:00 ~ 10:00	84	通勤者・中年女性・中年男性	5：5	1	0
10:00 ~ 11:00	171	中年女性・高齢女性・中年男性	4：6	2	0
11:00 ~ 12:00	391	学生・中年女性・中年男性	5：5	1	0
12:00 ~ 13:00	467	中年女性・高齢女性・高齢男性	4：6	1	0
13:00 ~ 14:00	421	中年女性・若い男性・中年男性	5：5	1	0
14:00 ~ 15:00	323	若い女性・中年女性・中年男性	5：5	2	0
15:00 ~ 16:00	315	若い女性・中年女性・中年男性	4：6	2	0
16:00 ~ 17:00	375	若い女性・中年女性・若い男性	4：6	1	0
17:00 ~ 18:00	325	通勤者・中年女性・若い男性	3：7	2	0
18:00 ~ 19:00	236	通勤者・若い女性・中年男性	4：6	4	0
19:00 ~ 20:00	185	通勤者・若い男性・中年男性	4：6	3	0
合計	3,339			22	0

時間毎の推移



地区名	中央地区	調査地点番号	20
調査地点箇所	JUMBLE STOREと副島歯科医院の間		
調査方向	JUMBLE STORE	→	うなぎの末よし

調査年月日 令和4年10月13日(木)

調査時間	歩行者(人)	歩行者の特徴	男性：女性	自転車(台)	バイク(台)
8:00 ~ 9:00	185	通勤者・若い女性・若い男性	4：6	54	0
9:00 ~ 10:00	193	若い女性・中年女性・若い男性	3：7	14	0
10:00 ~ 11:00	307	若い女性・中年女性・若い男性	3：7	4	0
11:00 ~ 12:00	421	若い女性・中年女性・中年男性	3：7	0	1
12:00 ~ 13:00	510	若い女性・中年女性・中年男性	4：6	3	0
13:00 ~ 14:00	444	若い女性・中年女性・中年男性	3：7	5	0
14:00 ~ 15:00	390	若い女性・中年女性・若い男性	3：7	4	0
15:00 ~ 16:00	288	若い女性・中年女性・中年男性	3：7	2	0
16:00 ~ 17:00	242	若い女性・中年女性・中年男性	3：7	3	0
17:00 ~ 18:00	308	若い女性・中年女性・若い男性	4：6	2	0
18:00 ~ 19:00	187	若い女性・中年女性・中年男性	4：6	4	0
19:00 ~ 20:00	85	若い女性・中年女性・若い男性	4：6	4	0
合計	3,560			99	1

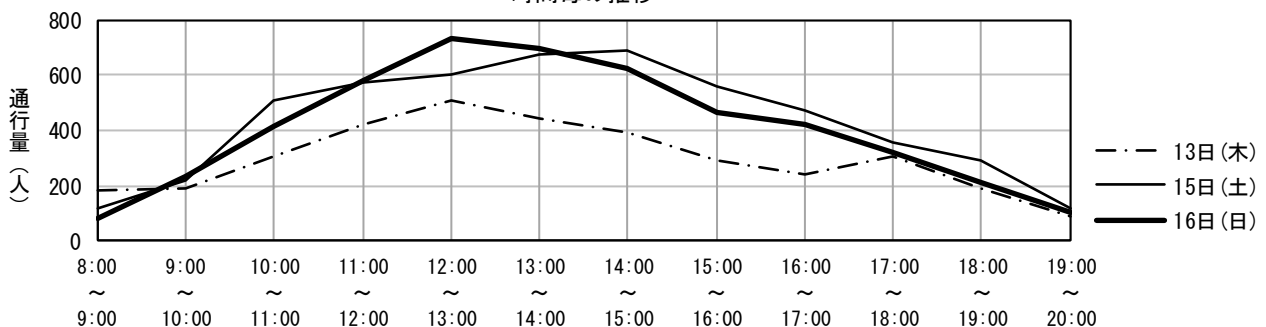
調査年月日 令和4年10月15日(土)

調査時間	歩行者(人)	歩行者の特徴	男性：女性	自転車(台)	バイク(台)
8:00 ~ 9:00	115	若い女性・中年女性・中年男性	4：6	13	0
9:00 ~ 10:00	218	若い女性・中年女性・若い男性	4：6	15	0
10:00 ~ 11:00	511	若い女性・中年女性・若い男性	4：6	1	0
11:00 ~ 12:00	576	若い女性・中年女性・若い男性	4：6	0	0
12:00 ~ 13:00	603	若い女性・中年女性・中年男性	4：6	1	0
13:00 ~ 14:00	677	若い女性・中年女性・中年男性	3：7	1	0
14:00 ~ 15:00	688	若い女性・中年女性・若い男性	4：6	1	0
15:00 ~ 16:00	561	若い女性・中年女性・若い男性	4：6	1	0
16:00 ~ 17:00	473	若い女性・中年女性・若い男性	4：6	1	0
17:00 ~ 18:00	353	若い女性・中年女性・中年男性	3：7	1	0
18:00 ~ 19:00	292	若い女性・中年女性・若い男性	4：6	4	0
19:00 ~ 20:00	120	若い女性・中年女性・中年男性	3：7	4	0
合計	5,187			43	0

調査年月日 令和4年10月16日(日)

調査時間	歩行者(人)	歩行者の特徴	男性：女性	自転車(台)	バイク(台)
8:00 ~ 9:00	81	若い女性・中年女性・中年男性	4：6	13	0
9:00 ~ 10:00	231	若い女性・中年女性・若い男性	4：6	12	0
10:00 ~ 11:00	412	若い女性・中年女性・中年男性	4：6	6	0
11:00 ~ 12:00	579	若い女性・中年女性・高齢男性	4：6	0	0
12:00 ~ 13:00	730	若い女性・中年女性・中年男性	4：6	0	0
13:00 ~ 14:00	697	若い女性・中年女性・若い男性	5：5	1	0
14:00 ~ 15:00	622	若い女性・中年女性・中年男性	4：6	1	0
15:00 ~ 16:00	467	若い女性・中年女性・若い男性	3：7	1	0
16:00 ~ 17:00	425	若い女性・中年女性・若い男性	3：7	0	0
17:00 ~ 18:00	319	若い女性・中年女性・中年男性	4：6	1	0
18:00 ~ 19:00	209	若い女性・中年女性・若い男性	4：6	1	0
19:00 ~ 20:00	100	若い女性・中年女性・若い男性	3：7	2	0
合計	4,872			38	0

時間毎の推移



地区名	中央地区	調査地点番号	21
調査地点箇所	MARUZEN前（にぎわい通り側）		
調査方向	MARUZEN	→	新生堂薬局天文館店

調査年月日 令和4年10月13日(木)

調査時間	歩行者(人)	歩行者の特徴	男性：女性	自転車(台)	バイク(台)
8:00～9:00	91	若い女性・中年女性・中年男性	4：6	9	0
9:00～10:00	113	若い女性・中年女性・中年男性	4：6	3	0
10:00～11:00	320	若い女性・中年女性・中年男性	3：7	5	0
11:00～12:00	506	若い女性・中年女性・中年男性	3：7	3	0
12:00～13:00	514	若い女性・中年女性・中年男性	3：7	3	0
13:00～14:00	482	若い女性・中年女性・中年男性	3：7	2	0
14:00～15:00	406	若い女性・中年女性・中年男性	3：7	5	0
15:00～16:00	395	中年女性・高齢女性・中年男性	4：6	5	0
16:00～17:00	397	若い女性・中年女性・中年男性	4：6	5	0
17:00～18:00	426	若い女性・中年女性・中年男性	5：5	4	0
18:00～19:00	350	若い女性・中年女性・中年男性	7：3	10	0
19:00～20:00	137	若い女性・中年女性・中年男性	5：5	4	1
合計	4,137			58	1

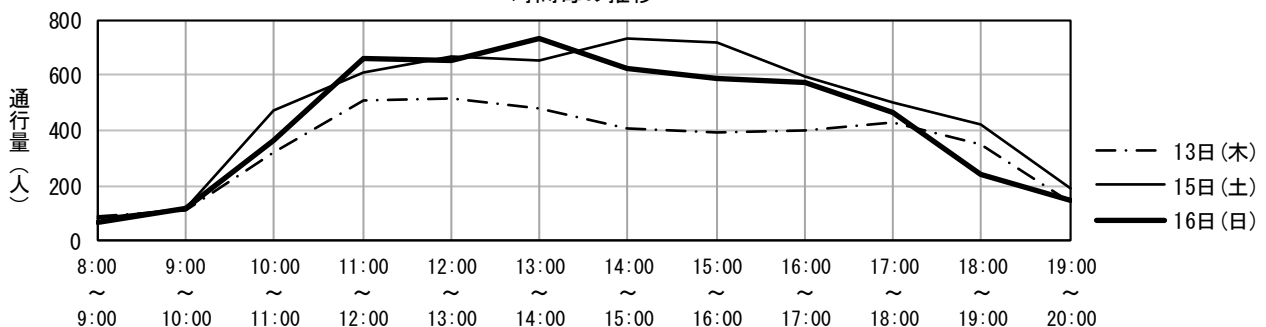
調査年月日 令和4年10月15日(土)

調査時間	歩行者(人)	歩行者の特徴	男性：女性	自転車(台)	バイク(台)
8:00～9:00	80	通勤者・若い女性・若い男性	5：5	5	0
9:00～10:00	115	中年女性・若い男性・中年男性	6：4	5	0
10:00～11:00	471	中年女性・高齢女性・若い男性	5：5	3	0
11:00～12:00	610	若い女性・中年女性・中年男性	4：6	4	0
12:00～13:00	664	若い女性・中年女性・中年男性	4：6	1	0
13:00～14:00	650	若い女性・中年女性・中年男性	4：6	0	0
14:00～15:00	733	若い女性・中年女性・中年男性	4：6	3	0
15:00～16:00	717	若い女性・中年女性・中年男性	4：6	0	0
16:00～17:00	597	若い女性・中年女性・中年男性	4：6	3	0
17:00～18:00	499	若い女性・中年女性・中年男性	4：6	5	0
18:00～19:00	424	若い女性・中年女性・若い男性	4：6	8	0
19:00～20:00	189	若い女性・中年女性・若い男性	4：6	7	0
合計	5,749			44	0

調査年月日 令和4年10月16日(日)

調査時間	歩行者(人)	歩行者の特徴	男性：女性	自転車(台)	バイク(台)
8:00～9:00	65	若い女性・中年女性・若い男性	4：6	2	0
9:00～10:00	121	若い女性・中年女性・中年男性	4：6	2	0
10:00～11:00	363	若い女性・中年女性・中年男性	4：6	5	0
11:00～12:00	661	若い女性・中年女性・中年男性	4：6	2	0
12:00～13:00	656	若い女性・中年女性・中年男性	5：5	1	0
13:00～14:00	732	若い女性・中年女性・中年男性	4：6	2	0
14:00～15:00	625	若い女性・中年女性・中年男性	5：5	2	0
15:00～16:00	588	若い女性・中年女性・中年男性	5：5	2	0
16:00～17:00	576	若い女性・中年女性・中年男性	4：6	0	1
17:00～18:00	465	若い女性・中年女性・中年男性	4：6	2	0
18:00～19:00	237	若い女性・中年女性・中年男性	5：5	2	0
19:00～20:00	148	若い女性・若い男性・中年男性	5：5	5	0
合計	5,237			27	1

時間毎の推移



地区名	中央地区	調査地点番号	22
調査地点箇所	鹿児島銀行天文館ぴらもーる前		
調査方向	カバンの樋口	→	電車通り

調査年月日 令和4年10月13日(木)

調査時間	歩行者(人)	歩行者の特徴	男性：女性	自転車(台)	バイク(台)
8:00 ~ 9:00	111	通勤者・高齢女性・高齢男性	5：5	18	0
9:00 ~ 10:00	179	通勤者・中年女性・中年男性	4：6	12	0
10:00 ~ 11:00	240	中年女性・高齢女性・中年男性	4：6	9	0
11:00 ~ 12:00	426	若い女性・中年女性・若い男性	3：7	3	0
12:00 ~ 13:00	554	若い女性・中年女性・若い男性	4：6	3	0
13:00 ~ 14:00	472	若い女性・中年女性・中年男性	4：6	4	0
14:00 ~ 15:00	418	若い女性・中年女性・中年男性	3：7	1	0
15:00 ~ 16:00	330	若い女性・中年女性・若い男性	3：7	3	0
16:00 ~ 17:00	379	若い女性・中年女性・若い男性	4：6	0	0
17:00 ~ 18:00	399	中年女性・若い男性・中年男性	6：4	4	0
18:00 ~ 19:00	332	若い女性・中年女性・若い男性	3：7	4	0
19:00 ~ 20:00	166	若い女性・中年女性・中年男性	4：6	3	0
合計	4,006			64	0

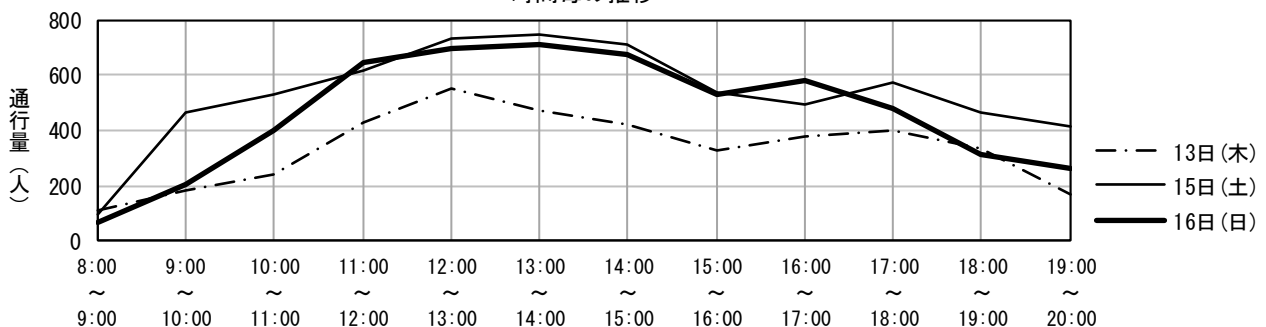
調査年月日 令和4年10月15日(土)

調査時間	歩行者(人)	歩行者の特徴	男性：女性	自転車(台)	バイク(台)
8:00 ~ 9:00	93	中年女性・高齢女性・中年男性	3：7	7	0
9:00 ~ 10:00	466	学生・中年女性・中年男性	5：5	12	0
10:00 ~ 11:00	532	学生・中年女性・若い男性	4：6	4	0
11:00 ~ 12:00	614	若い女性・中年女性・若い男性	4：6	1	0
12:00 ~ 13:00	735	若い女性・中年女性・若い男性	4：6	0	0
13:00 ~ 14:00	746	学生・中年女性・若い男性	5：5	1	0
14:00 ~ 15:00	709	若い女性・中年女性・中年男性	4：6	1	0
15:00 ~ 16:00	540	若い女性・若い男性・中年男性	6：4	3	0
16:00 ~ 17:00	497	若い女性・中年女性・若い男性	3：7	5	0
17:00 ~ 18:00	574	若い女性・中年女性・若い男性	4：6	4	0
18:00 ~ 19:00	462	若い女性・中年女性・中年男性	4：6	6	0
19:00 ~ 20:00	415	中年女性・若い男性・中年男性	6：4	12	0
合計	6,383			56	0

調査年月日 令和4年10月16日(日)

調査時間	歩行者(人)	歩行者の特徴	男性：女性	自転車(台)	バイク(台)
8:00 ~ 9:00	67	中年女性・高齢女性・高齢男性	3：7	8	0
9:00 ~ 10:00	206	若い女性・中年女性・若い男性	4：6	9	0
10:00 ~ 11:00	398	中年女性・高齢女性・中年男性	4：6	5	0
11:00 ~ 12:00	645	学生・中年女性・中年男性	5：5	1	0
12:00 ~ 13:00	696	学生・中年女性・若い男性	4：6	0	0
13:00 ~ 14:00	711	若い女性・中年女性・若い男性	4：6	3	0
14:00 ~ 15:00	678	若い女性・中年女性・若い男性	4：6	3	0
15:00 ~ 16:00	527	若い女性・中年女性・中年男性	3：7	3	0
16:00 ~ 17:00	580	若い女性・中年女性・若い男性	4：6	2	0
17:00 ~ 18:00	479	若い女性・中年女性・若い男性	4：6	2	0
18:00 ~ 19:00	310	若い女性・中年女性・中年男性	3：7	6	0
19:00 ~ 20:00	263	若い女性・中年女性・若い男性	3：7	5	0
合計	5,560			47	0

時間毎の推移



地区名	中央地区	調査地点番号	23
調査地点箇所	まつきビル前（ゴンザ通り側）		
調査方向	曾山歯科	→	まつきビル

調査年月日 令和4年10月13日(木)

調査時間	歩行者(人)	歩行者の特徴	男性：女性	自転車(台)	バイク(台)
8:00～9:00	26	通勤者・中年女性・中年男性	4：6	1	0
9:00～10:00	32	若い女性・中年女性・中年男性	3：7	2	0
10:00～11:00	57	若い女性・中年女性・中年男性	3：7	5	0
11:00～12:00	86	中年女性・高齢女性・中年男性	4：6	4	1
12:00～13:00	111	若い女性・中年女性・中年男性	2：8	1	0
13:00～14:00	108	若い女性・中年女性・高齢女性	2：8	0	0
14:00～15:00	84	若い女性・中年女性・中年男性	4：6	0	0
15:00～16:00	92	若い女性・中年女性・若い男性	4：6	3	0
16:00～17:00	101	学生・中年女性・中年男性	4：6	2	1
17:00～18:00	86	若い女性・中年女性・若い男性	4：6	3	0
18:00～19:00	63	若い女性・中年女性・若い男性	4：6	4	0
19:00～20:00	20	若い女性・中年女性・若い男性	3：7	3	0
合計	866			28	2

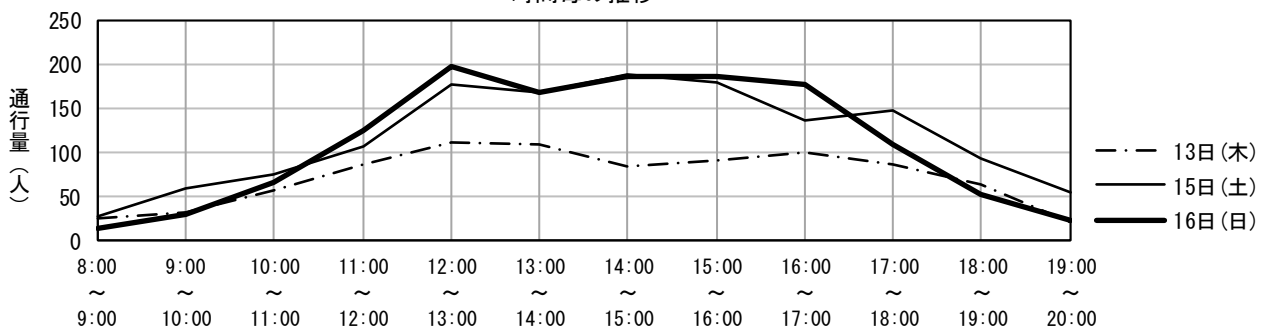
調査年月日 令和4年10月15日(土)

調査時間	歩行者(人)	歩行者の特徴	男性：女性	自転車(台)	バイク(台)
8:00～9:00	28	通勤者・若い女性・若い男性	7：3	0	1
9:00～10:00	60	若い女性・若い男性・中年男性	6：4	2	0
10:00～11:00	75	若い女性・中年女性・若い男性	5：5	3	0
11:00～12:00	107	若い女性・中年女性・若い男性	5：5	0	1
12:00～13:00	178	学生・中年女性・若い男性	4：6	2	2
13:00～14:00	167	若い女性・中年女性・中年男性	4：6	2	1
14:00～15:00	189	若い女性・中年女性・若い男性	3：7	1	0
15:00～16:00	180	若い女性・中年女性・若い男性	4：6	2	0
16:00～17:00	136	若い女性・中年女性・若い男性	3：7	1	0
17:00～18:00	148	若い女性・中年女性・若い男性	3：7	6	0
18:00～19:00	93	若い女性・中年女性・若い男性	4：6	5	1
19:00～20:00	55	若い女性・中年女性・若い男性	4：6	0	1
合計	1,416			24	7

調査年月日 令和4年10月16日(日)

調査時間	歩行者(人)	歩行者の特徴	男性：女性	自転車(台)	バイク(台)
8:00～9:00	15	通勤者・中年女性・中年男性	4：6	2	0
9:00～10:00	29	通勤者・中年女性・中年男性	4：6	4	1
10:00～11:00	66	若い女性・中年女性・若い男性	4：6	1	0
11:00～12:00	126	若い女性・中年女性・中年男性	4：6	5	0
12:00～13:00	197	若い女性・中年女性・若い男性	4：6	2	0
13:00～14:00	169	若い女性・中年女性・若い男性	4：6	4	0
14:00～15:00	187	若い女性・中年女性・若い男性	3：7	1	0
15:00～16:00	186	若い女性・中年女性・若い男性	4：6	4	0
16:00～17:00	176	若い女性・中年女性・若い男性	4：6	2	0
17:00～18:00	108	若い女性・中年女性・若い男性	5：5	0	0
18:00～19:00	52	若い女性・中年女性・若い男性	4：6	1	0
19:00～20:00	24	若い女性・中年女性・若い男性	5：5	1	0
合計	1,335			27	1

時間毎の推移



地区名	中央地区	調査地点番号	26
調査地点箇所	千石天神前		
調査方向	南国タクシー	→	吹上庵

調査年月日 令和4年10月13日(木)

調査時間	歩行者(人)	歩行者の特徴	男性：女性	自転車(台)	バイク(台)
8:00 ~ 9:00	128	通勤者・若い女性・若い男性	5：5	50	0
9:00 ~ 10:00	143	若い女性・高齢女性・高齢男性	4：6	26	1
10:00 ~ 11:00	168	中年女性・高齢女性・高齢男性	4：6	14	0
11:00 ~ 12:00	205	若い女性・中年女性・高齢女性	3：7	7	0
12:00 ~ 13:00	280	若い女性・高齢女性・中年男性	4：6	5	0
13:00 ~ 14:00	189	若い女性・中年女性・若い男性	5：5	9	0
14:00 ~ 15:00	186	中年女性・高齢女性・中年男性	5：5	12	0
15:00 ~ 16:00	144	若い女性・中年女性・若い男性	4：6	5	0
16:00 ~ 17:00	180	学生・若い女性・中年男性	4：6	3	1
17:00 ~ 18:00	218	若い女性・若い男性・中年男性	5：5	10	0
18:00 ~ 19:00	236	若い女性・若い男性・中年男性	6：4	9	1
19:00 ~ 20:00	132	若い女性・若い男性・中年男性	6：4	16	0
合計	2,209			166	3

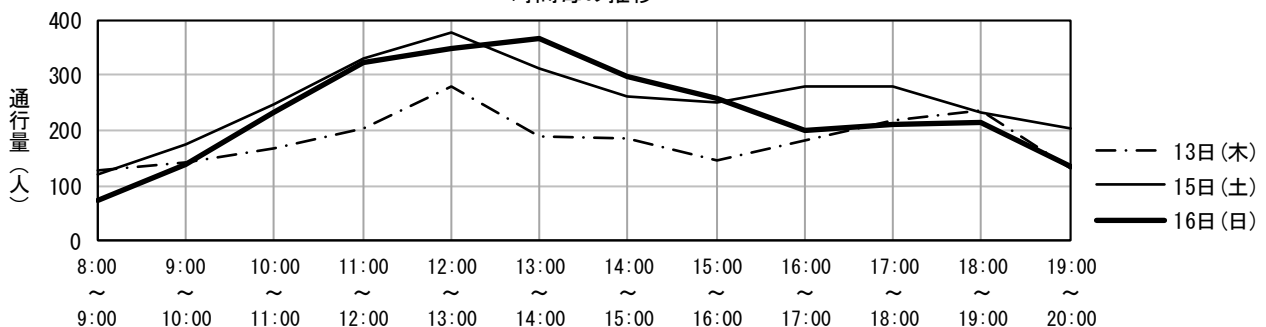
調査年月日 令和4年10月15日(土)

調査時間	歩行者(人)	歩行者の特徴	男性：女性	自転車(台)	バイク(台)
8:00 ~ 9:00	120	通勤者・若い女性・中年男性	4：6	18	0
9:00 ~ 10:00	176	若い女性・中年女性・中年男性	4：6	25	0
10:00 ~ 11:00	247	中年女性・高齢女性・高齢男性	5：5	2	0
11:00 ~ 12:00	330	若い女性・中年女性・高齢女性	4：6	7	1
12:00 ~ 13:00	378	若い女性・中年女性・若い男性	5：5	12	1
13:00 ~ 14:00	311	若い女性・中年女性・若い男性	4：6	5	1
14:00 ~ 15:00	261	若い女性・中年女性・若い男性	5：5	3	0
15:00 ~ 16:00	252	若い女性・中年女性・若い男性	5：5	3	1
16:00 ~ 17:00	280	若い女性・中年女性・若い男性	5：5	10	1
17:00 ~ 18:00	280	若い女性・中年女性・若い男性	5：5	6	1
18:00 ~ 19:00	233	若い女性・若い男性・中年男性	5：5	2	2
19:00 ~ 20:00	205	若い女性・若い男性・中年男性	4：6	4	0
合計	3,073			97	8

調査年月日 令和4年10月16日(日)

調査時間	歩行者(人)	歩行者の特徴	男性：女性	自転車(台)	バイク(台)
8:00 ~ 9:00	73	若い女性・高齢女性・若い男性	4：6	15	0
9:00 ~ 10:00	138	若い女性・中年女性・若い男性	3：7	15	0
10:00 ~ 11:00	232	若い女性・中年女性・若い男性	4：6	9	1
11:00 ~ 12:00	324	若い女性・高齢女性・若い男性	5：5	7	1
12:00 ~ 13:00	348	若い女性・中年女性・若い男性	5：5	3	1
13:00 ~ 14:00	367	中年女性・高齢女性・中年男性	4：6	3	1
14:00 ~ 15:00	296	若い女性・中年女性・若い男性	4：6	1	0
15:00 ~ 16:00	258	中年女性・高齢女性・中年男性	4：6	4	1
16:00 ~ 17:00	201	若い女性・高齢女性・若い男性	4：6	5	0
17:00 ~ 18:00	210	中年女性・若い男性・中年男性	5：5	5	0
18:00 ~ 19:00	213	中年女性・若い男性・中年男性	6：4	2	1
19:00 ~ 20:00	133	中年女性・若い男性・中年男性	5：5	6	1
合計	2,793			75	7

時間毎の推移



地区名	中央地区	調査地点番号	27
調査地点箇所	集景堂と向かって左隣建物の間		
調査方向	かぎん自動サービスセンター	→	吹上庵

調査年月日 令和4年10月13日(木)

調査時間	歩行者(人)	歩行者の特徴	男性：女性	自転車(台)	バイク(台)
8:00 ~ 9:00	97	学生・若い女性・中年男性	3：7	16	0
9:00 ~ 10:00	101	若い女性・高齢女性・中年男性	4：6	10	0
10:00 ~ 11:00	163	若い女性・高齢女性・中年男性	4：6	6	0
11:00 ~ 12:00	342	中年女性・高齢女性・中年男性	4：6	6	0
12:00 ~ 13:00	404	若い女性・中年女性・中年男性	5：5	6	0
13:00 ~ 14:00	294	若い女性・中年女性・中年男性	5：5	7	0
14:00 ~ 15:00	224	若い女性・中年女性・若い男性	3：7	5	0
15:00 ~ 16:00	188	若い女性・中年女性・高齢男性	4：6	8	0
16:00 ~ 17:00	248	若い女性・中年女性・中年男性	4：6	9	0
17:00 ~ 18:00	275	中年女性・中年男性・高齢男性	5：5	2	0
18:00 ~ 19:00	327	若い女性・若い男性・中年男性	6：4	10	0
19:00 ~ 20:00	165	若い女性・若い男性・中年男性	5：5	17	0
合計	2,828			102	0

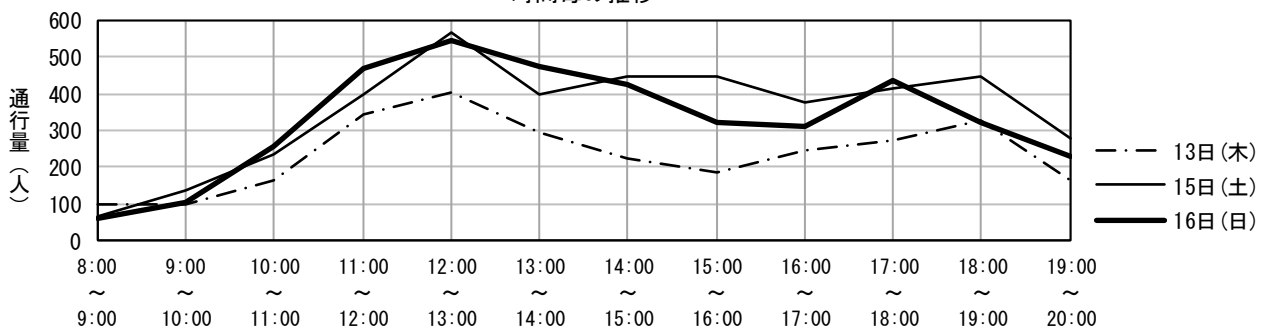
調査年月日 令和4年10月15日(土)

調査時間	歩行者(人)	歩行者の特徴	男性：女性	自転車(台)	バイク(台)
8:00 ~ 9:00	67	若い女性・中年女性・若い男性	4：6	12	0
9:00 ~ 10:00	139	若い女性・中年女性・中年男性	4：6	5	0
10:00 ~ 11:00	232	若い女性・中年女性・中年男性	4：6	7	0
11:00 ~ 12:00	398	若い女性・中年女性・若い男性	5：5	2	0
12:00 ~ 13:00	564	若い女性・中年女性・若い男性	5：5	4	0
13:00 ~ 14:00	396	若い女性・中年女性・中年男性	6：4	4	0
14:00 ~ 15:00	447	若い女性・中年女性・若い男性	5：5	6	0
15:00 ~ 16:00	444	若い女性・中年女性・若い男性	5：5	4	0
16:00 ~ 17:00	375	若い女性・若い男性・中年男性	5：5	11	0
17:00 ~ 18:00	415	若い女性・中年女性・若い男性	6：4	10	0
18:00 ~ 19:00	449	若い女性・若い男性・中年男性	4：6	5	0
19:00 ~ 20:00	280	若い女性・若い男性・中年男性	5：5	8	1
合計	4,206			78	1

調査年月日 令和4年10月16日(日)

調査時間	歩行者(人)	歩行者の特徴	男性：女性	自転車(台)	バイク(台)
8:00 ~ 9:00	61	若い女性・中年女性・若い男性	4：6	5	1
9:00 ~ 10:00	102	若い女性・中年女性・若い男性	3：7	3	0
10:00 ~ 11:00	258	若い女性・中年女性・若い男性	4：6	10	0
11:00 ~ 12:00	470	若い女性・中年女性・若い男性	4：6	2	0
12:00 ~ 13:00	544	若い女性・中年女性・中年男性	4：6	6	0
13:00 ~ 14:00	473	若い女性・中年女性・中年男性	5：5	6	0
14:00 ~ 15:00	426	若い女性・中年女性・若い男性	5：5	2	0
15:00 ~ 16:00	324	中年女性・中年男性・高齢男性	5：5	3	0
16:00 ~ 17:00	313	若い女性・若い男性・高齢男性	5：5	3	0
17:00 ~ 18:00	436	若い女性・中年女性・若い男性	5：5	2	0
18:00 ~ 19:00	319	若い女性・中年女性・若い男性	4：6	8	0
19:00 ~ 20:00	228	若い女性・中年女性・若い男性	4：6	3	0
合計	3,954			53	1

時間毎の推移



地区名	中央地区	調査地点番号	28
調査地点箇所	スターバックス横		
調査方向	御着屋交番	→	カバンの樋口

調査年月日 令和4年10月13日(木)

調査時間	歩行者(人)	歩行者の特徴	男性：女性	自転車(台)	バイク(台)
8:00 ~ 9:00	59	通勤者・中年女性・中年男性	4：6	8	0
9:00 ~ 10:00	96	通勤者・若い女性・中年男性	4：6	11	0
10:00 ~ 11:00	141	若い女性・中年女性・若い男性	3：7	7	1
11:00 ~ 12:00	273	若い女性・中年女性・若い男性	3：7	4	0
12:00 ~ 13:00	316	若い女性・中年女性・若い男性	3：7	2	0
13:00 ~ 14:00	342	若い女性・中年女性・若い男性	3：7	8	0
14:00 ~ 15:00	253	若い女性・中年女性・若い男性	4：6	1	0
15:00 ~ 16:00	226	若い女性・中年女性・若い男性	4：6	4	0
16:00 ~ 17:00	243	若い女性・中年女性・中年男性	3：7	1	0
17:00 ~ 18:00	280	若い女性・中年女性・中年男性	4：6	1	0
18:00 ~ 19:00	181	若い女性・若い男性・中年男性	4：6	5	0
19:00 ~ 20:00	108	若い女性・中年女性・中年男性	4：6	6	0
合計	2,518			58	1

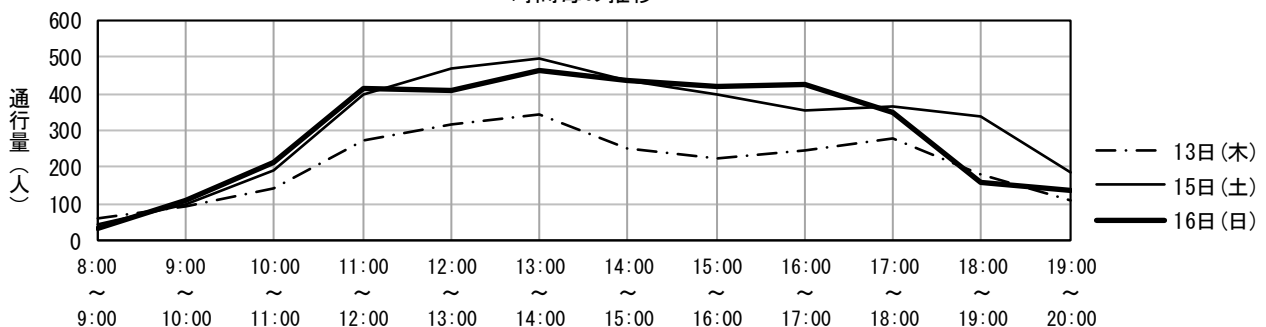
調査年月日 令和4年10月15日(土)

調査時間	歩行者(人)	歩行者の特徴	男性：女性	自転車(台)	バイク(台)
8:00 ~ 9:00	44	若い女性・中年女性・中年男性	4：6	9	0
9:00 ~ 10:00	101	若い女性・中年女性・中年男性	3：7	5	0
10:00 ~ 11:00	192	若い女性・中年女性・中年男性	3：7	2	0
11:00 ~ 12:00	395	若い女性・中年女性・中年男性	3：7	2	0
12:00 ~ 13:00	466	若い女性・中年女性・中年男性	2：8	3	0
13:00 ~ 14:00	495	若い女性・中年女性・中年男性	3：7	4	0
14:00 ~ 15:00	438	若い女性・中年女性・中年男性	3：7	5	0
15:00 ~ 16:00	395	若い女性・中年女性・中年男性	4：6	4	0
16:00 ~ 17:00	355	若い女性・中年女性・中年男性	4：6	7	0
17:00 ~ 18:00	366	若い女性・中年女性・中年男性	4：6	7	0
18:00 ~ 19:00	337	若い女性・中年女性・中年男性	4：6	7	0
19:00 ~ 20:00	188	若い女性・中年女性・中年男性	4：6	6	0
合計	3,772			61	0

調査年月日 令和4年10月16日(日)

調査時間	歩行者(人)	歩行者の特徴	男性：女性	自転車(台)	バイク(台)
8:00 ~ 9:00	35	通勤者・中年女性・中年男性	5：5	6	0
9:00 ~ 10:00	110	若い女性・中年女性・中年男性	4：6	5	0
10:00 ~ 11:00	212	若い女性・中年女性・中年男性	3：7	4	1
11:00 ~ 12:00	414	若い女性・中年女性・中年男性	4：6	1	0
12:00 ~ 13:00	407	若い女性・中年女性・若い男性	4：6	4	0
13:00 ~ 14:00	461	若い女性・中年女性・中年男性	4：6	2	0
14:00 ~ 15:00	433	若い女性・中年女性・中年男性	4：6	3	0
15:00 ~ 16:00	421	若い女性・中年女性・中年男性	4：6	3	1
16:00 ~ 17:00	426	若い女性・中年女性・若い男性	4：6	3	0
17:00 ~ 18:00	349	若い女性・中年女性・中年男性	4：6	6	0
18:00 ~ 19:00	161	若い女性・中年女性・中年男性	5：5	7	0
19:00 ~ 20:00	138	若い女性・中年女性・中年男性	4：6	5	0
合計	3,567			49	2

時間毎の推移



地区名	中央地区	調査地点番号	29
調査地点箇所	スターバックス横		
調査方向	カバンの樋口 → 御着屋交番		

調査年月日 令和4年10月13日(木)

調査時間	歩行者(人)	歩行者の特徴	男性：女性	自転車(台)	バイク(台)
8:00 ~ 9:00	107	通勤者・若い女性・若い男性	4：6	74	0
9:00 ~ 10:00	163	通勤者・若い女性・高齢女性	4：6	27	0
10:00 ~ 11:00	187	若い女性・中年女性・高齢女性	3：7	12	0
11:00 ~ 12:00	236	若い女性・中年女性・中年男性	3：7	3	1
12:00 ~ 13:00	391	若い女性・中年女性・中年男性	3：7	3	0
13:00 ~ 14:00	332	若い女性・高齢女性・中年男性	4：6	3	0
14:00 ~ 15:00	270	若い女性・中年女性・若い男性	4：6	4	0
15:00 ~ 16:00	234	若い女性・中年女性・若い男性	5：5	8	1
16:00 ~ 17:00	218	若い女性・中年女性・若い男性	3：7	1	0
17:00 ~ 18:00	189	若い女性・中年女性・若い男性	3：7	7	0
18:00 ~ 19:00	147	若い女性・中年女性・若い男性	3：7	4	0
19:00 ~ 20:00	88	若い女性・中年女性・若い男性	4：6	6	0
合計	2,562			152	2

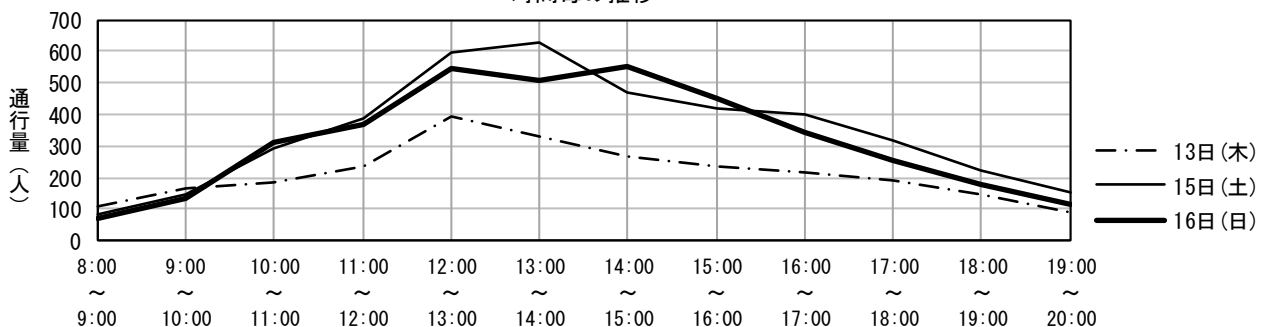
調査年月日 令和4年10月15日(土)

調査時間	歩行者(人)	歩行者の特徴	男性：女性	自転車(台)	バイク(台)
8:00 ~ 9:00	86	通勤者・若い女性・若い男性	4：6	14	0
9:00 ~ 10:00	147	若い女性・中年女性・若い男性	3：7	27	0
10:00 ~ 11:00	292	若い女性・中年女性・若い男性	4：6	2	0
11:00 ~ 12:00	388	若い女性・中年女性・若い男性	3：7	3	1
12:00 ~ 13:00	599	若い女性・中年女性・若い男性	4：6	5	1
13:00 ~ 14:00	628	若い女性・中年女性・若い男性	3：7	2	0
14:00 ~ 15:00	470	若い女性・中年女性・若い男性	3：7	4	0
15:00 ~ 16:00	419	若い女性・中年女性・若い男性	4：6	2	0
16:00 ~ 17:00	403	若い女性・中年女性・若い男性	4：6	5	2
17:00 ~ 18:00	317	若い女性・若い男性・中年男性	5：5	6	0
18:00 ~ 19:00	222	若い女性・若い男性・中年男性	5：5	6	0
19:00 ~ 20:00	152	若い女性・若い男性・中年男性	5：5	1	0
合計	4,123			77	4

調査年月日 令和4年10月16日(日)

調査時間	歩行者(人)	歩行者の特徴	男性：女性	自転車(台)	バイク(台)
8:00 ~ 9:00	74	通勤者・若い女性・高齢女性	5：5	11	0
9:00 ~ 10:00	133	若い女性・中年女性・中年男性	4：6	14	0
10:00 ~ 11:00	310	若い女性・中年女性・若い男性	4：6	5	1
11:00 ~ 12:00	367	若い女性・中年女性・中年男性	4：6	5	0
12:00 ~ 13:00	544	若い女性・中年女性・若い男性	5：5	1	0
13:00 ~ 14:00	505	若い女性・中年女性・若い男性	5：5	4	0
14:00 ~ 15:00	550	若い女性・中年女性・若い男性	4：6	1	0
15:00 ~ 16:00	450	若い女性・中年女性・若い男性	4：6	0	0
16:00 ~ 17:00	342	若い女性・中年女性・若い男性	4：6	1	0
17:00 ~ 18:00	254	若い女性・若い男性・中年男性	5：5	1	0
18:00 ~ 19:00	179	若い女性・中年女性・若い男性	4：6	3	1
19:00 ~ 20:00	118	若い女性・中年女性・中年男性	4：6	4	0
合計	3,826			50	2

時間毎の推移



地区名	中央地区	調査地点番号	30
調査地点箇所	唐揚男子大鶏排		
調査方向	セブンイレブン東千石町店 →		彦一だんご天文館店

調査年月日 令和4年10月13日(木)

調査時間	歩行者(人)	歩行者の特徴	男性：女性	自転車(台)	バイク(台)
8:00 ~ 9:00	139	通勤者・若い女性・中年男性	3：7	31	0
9:00 ~ 10:00	128	通勤者・若い女性・若い男性	3：7	20	1
10:00 ~ 11:00	123	若い女性・中年女性・中年男性	4：6	8	0
11:00 ~ 12:00	200	若い女性・中年女性・若い男性	4：6	11	0
12:00 ~ 13:00	298	若い女性・中年女性・若い男性	3：7	5	0
13:00 ~ 14:00	245	若い女性・中年女性・若い男性	3：7	16	0
14:00 ~ 15:00	227	若い女性・中年女性・若い男性	3：7	10	0
15:00 ~ 16:00	188	若い女性・中年女性・若い男性	5：5	15	0
16:00 ~ 17:00	177	若い女性・中年女性・高齢女性	4：6	11	0
17:00 ~ 18:00	321	若い女性・若い男性・中年男性	4：6	29	0
18:00 ~ 19:00	282	若い女性・若い男性・中年男性	4：6	12	0
19:00 ~ 20:00	244	若い女性・若い男性・中年男性	5：5	12	1
合計	2,572			180	2

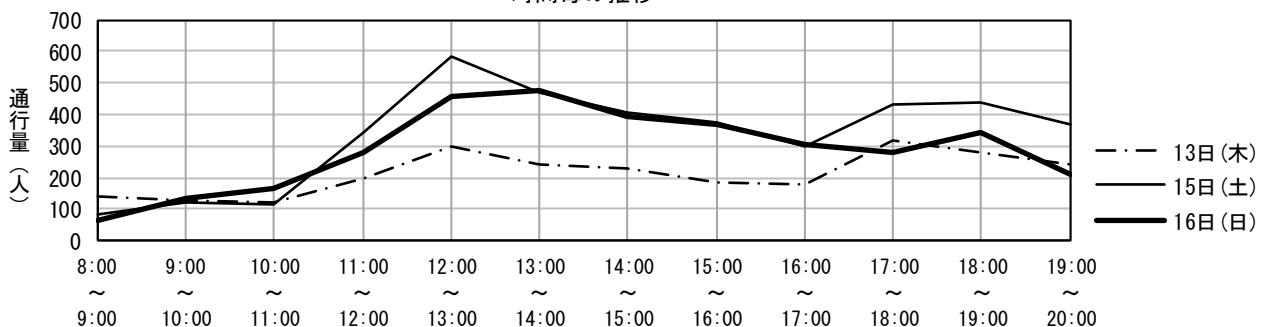
調査年月日 令和4年10月15日(土)

調査時間	歩行者(人)	歩行者の特徴	男性：女性	自転車(台)	バイク(台)
8:00 ~ 9:00	84	若い女性・中年女性・若い男性	4：6	14	0
9:00 ~ 10:00	119	若い女性・中年女性・若い男性	4：6	11	0
10:00 ~ 11:00	118	若い女性・中年女性・若い男性	4：6	5	0
11:00 ~ 12:00	344	若い女性・中年女性・若い男性	5：5	9	0
12:00 ~ 13:00	586	学生・若い女性・若い男性	4：6	15	0
13:00 ~ 14:00	472	若い女性・中年女性・若い男性	5：5	15	0
14:00 ~ 15:00	408	若い女性・中年女性・若い男性	3：7	17	0
15:00 ~ 16:00	377	若い女性・中年女性・若い男性	3：7	11	0
16:00 ~ 17:00	300	若い女性・中年女性・若い男性	4：6	13	0
17:00 ~ 18:00	434	若い女性・若い男性・中年男性	5：5	21	0
18:00 ~ 19:00	437	若い女性・若い男性・中年男性	5：5	11	1
19:00 ~ 20:00	371	若い女性・若い男性・中年男性	5：	20	1
合計	4,050			162	2

調査年月日 令和4年10月16日(日)

調査時間	歩行者(人)	歩行者の特徴	男性：女性	自転車(台)	バイク(台)
8:00 ~ 9:00	65	若い女性・中年女性・若い男性	4：6	14	1
9:00 ~ 10:00	136	若い女性・中年女性・若い男性	4：6	12	1
10:00 ~ 11:00	168	若い女性・中年女性・若い男性	3：7	6	1
11:00 ~ 12:00	280	若い女性・中年女性・若い男性	4：6	8	1
12:00 ~ 13:00	460	若い女性・中年女性・中年男性	4：6	16	0
13:00 ~ 14:00	477	若い女性・中年女性・若い男性	4：6	9	0
14:00 ~ 15:00	397	若い女性・中年女性・若い男性	5：5	22	0
15:00 ~ 16:00	367	若い女性・中年女性・若い男性	4：6	15	0
16:00 ~ 17:00	305	若い女性・中年女性・若い男性	5：5	7	0
17:00 ~ 18:00	279	若い女性・若い男性・中年男性	5：5	4	0
18:00 ~ 19:00	344	若い女性・若い男性・中年男性	5：5	6	0
19:00 ~ 20:00	209	若い女性・若い男性・中年男性	4：6	10	0
合計	3,487			129	4

時間毎の推移



地区名	中央地区	調査地点番号	31
調査地点箇所	さつま路前		
調査方向	JK Planet	→	財宝パーラー天文館店

調査年月日 令和4年10月13日(木)

調査時間	歩行者(人)	歩行者の特徴	男性：女性	自転車(台)	バイク(台)
8:00 ~ 9:00	9	通勤者・中年女性・若い男性	5：5	17	0
9:00 ~ 10:00	29	通勤者・若い女性・若い男性	5：5	24	0
10:00 ~ 11:00	34	通勤者・若い女性・若い男性	5：5	18	0
11:00 ~ 12:00	58	若い女性・中年女性・若い男性	4：6	12	0
12:00 ~ 13:00	67	中年女性・高齢女性・高齢男性	5：5	8	0
13:00 ~ 14:00	41	中年女性・高齢女性・高齢男性	5：5	10	0
14:00 ~ 15:00	30	若い女性・中年女性・若い男性	4：6	20	0
15:00 ~ 16:00	26	若い女性・中年女性・中年男性	4：6	10	0
16:00 ~ 17:00	46	通勤者・中年女性・中年男性	4：6	12	0
17:00 ~ 18:00	42	若い女性・中年女性・若い男性	5：5	25	0
18:00 ~ 19:00	105	中年女性・中年男性・高齢男性	6：4	17	0
19:00 ~ 20:00	63	中年女性・若い男性・中年男性	6：4	5	0
合計	550			178	0

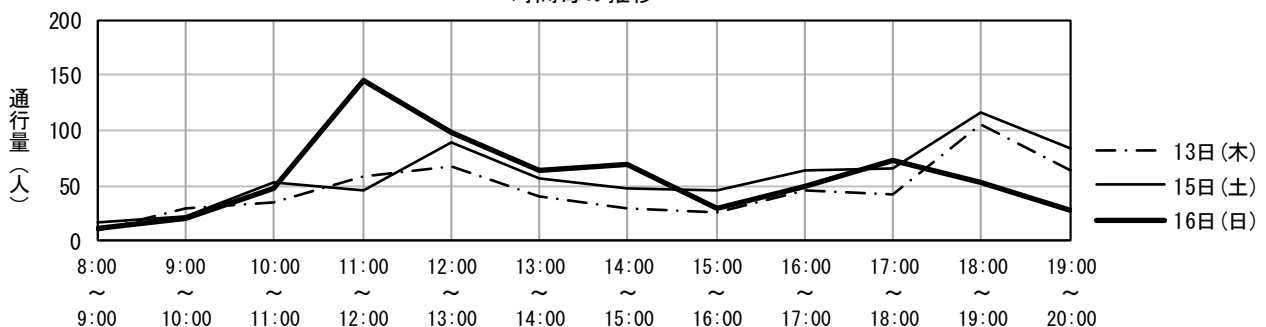
調査年月日 令和4年10月15日(土)

調査時間	歩行者(人)	歩行者の特徴	男性：女性	自転車(台)	バイク(台)
8:00 ~ 9:00	17	中年女性・若い男性・中年男性	6：4	11	0
9:00 ~ 10:00	23	若い女性・中年女性・中年男性	5：5	15	0
10:00 ~ 11:00	53	若い女性・中年女性・中年男性	4：6	13	0
11:00 ~ 12:00	46	若い女性・中年女性・中年男性	5：5	11	0
12:00 ~ 13:00	89	若い女性・中年女性・中年男性	5：5	13	0
13:00 ~ 14:00	57	若い女性・中年女性・中年男性	5：5	10	0
14:00 ~ 15:00	47	若い女性・中年女性・若い男性	5：5	10	0
15:00 ~ 16:00	45	若い女性・中年女性・若い男性	4：6	8	0
16:00 ~ 17:00	63	若い女性・中年女性・中年男性	4：6	9	0
17:00 ~ 18:00	66	若い女性・中年女性・若い男性	4：6	13	0
18:00 ~ 19:00	116	若い女性・中年女性・若い男性	4：6	8	0
19:00 ~ 20:00	83	若い女性・中年女性・若い男性	5：5	8	0
合計	705			129	0

調査年月日 令和4年10月16日(日)

調査時間	歩行者(人)	歩行者の特徴	男性：女性	自転車(台)	バイク(台)
8:00 ~ 9:00	11	通勤者・若い女性・若い男性	5：5	7	0
9:00 ~ 10:00	21	通勤者・若い女性・若い男性	4：6	8	0
10:00 ~ 11:00	48	若い女性・中年女性・若い男性	5：5	15	0
11:00 ~ 12:00	145	若い女性・中年女性・中年男性	3：7	11	0
12:00 ~ 13:00	98	若い女性・中年女性・中年男性	4：6	8	0
13:00 ~ 14:00	64	若い女性・中年女性・若い男性	4：6	6	0
14:00 ~ 15:00	70	若い女性・中年女性・若い男性	4：6	8	0
15:00 ~ 16:00	29	若い女性・中年女性・若い男性	3：7	9	0
16:00 ~ 17:00	49	若い女性・中年女性・若い男性	4：6	8	0
17:00 ~ 18:00	73	若い女性・若い男性	4：6	6	0
18:00 ~ 19:00	53	若い女性・若い男性・中年男性	5：5	3	0
19:00 ~ 20:00	27	若い女性・若い男性	5：5	3	0
合計	688			92	0

時間毎の推移



地区名	中央地区	調査地点番号	32
調査地点箇所	財宝パーラー前		
調査方向	財宝パーラー天文館店	→	JK Planet

調査年月日 令和4年10月13日(木)

調査時間	歩行者(人)	歩行者の特徴	男性：女性	自転車(台)	バイク(台)
8:00 ~ 9:00	22	通勤者・若い女性・若い男性	4：6	9	0
9:00 ~ 10:00	28	通勤者・高齢女性・高齢男性	4：6	8	0
10:00 ~ 11:00	29	若い女性・高齢女性・若い男性	5：5	11	0
11:00 ~ 12:00	52	若い女性・中年女性・若い男性	3：7	8	0
12:00 ~ 13:00	47	若い女性・若い男性・高齢男性	4：6	9	0
13:00 ~ 14:00	29	若い女性・中年女性・若い男性	3：7	3	0
14:00 ~ 15:00	43	若い女性・中年女性・若い男性	4：6	16	0
15:00 ~ 16:00	38	中年女性・高齢女性・若い男性	3：7	16	0
16:00 ~ 17:00	49	若い女性・中年女性・若い男性	3：7	26	0
17:00 ~ 18:00	63	若い女性・若い男性・高齢男性	4：6	41	0
18:00 ~ 19:00	44	若い女性・中年女性・若い男性	4：6	21	0
19:00 ~ 20:00	43	若い女性・中年女性・若い男性	4：6	22	0
合計	487			190	0

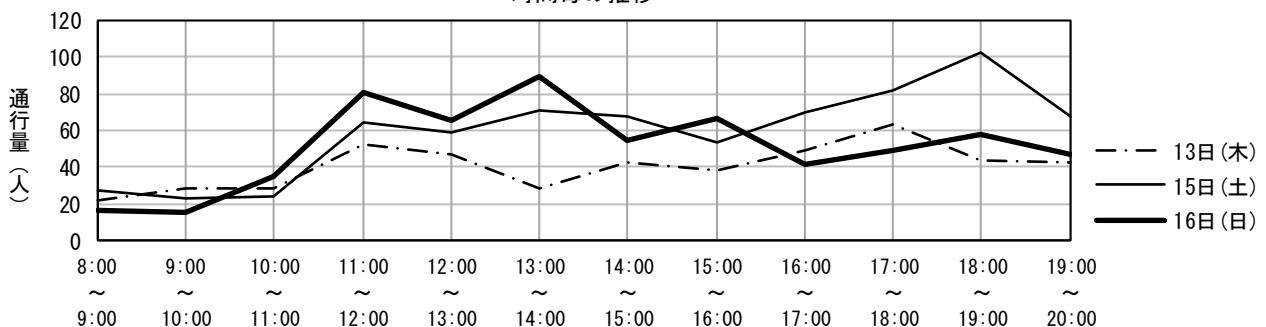
調査年月日 令和4年10月15日(土)

調査時間	歩行者(人)	歩行者の特徴	男性：女性	自転車(台)	バイク(台)
8:00 ~ 9:00	27	通勤者・若い女性・若い男性	3：7	2	0
9:00 ~ 10:00	23	若い女性・中年女性・若い男性	3：7	4	0
10:00 ~ 11:00	24	若い女性・中年女性・若い男性	4：6	7	0
11:00 ~ 12:00	64	若い女性・中年女性・若い男性	4：6	14	0
12:00 ~ 13:00	59	中年女性・若い男性・中年男性	5：5	7	0
13:00 ~ 14:00	71	中年女性・若い男性	4：6	14	0
14:00 ~ 15:00	68	若い女性・中年女性・若い男性	3：7	16	0
15:00 ~ 16:00	53	若い女性・中年女性・若い男性	4：6	13	0
16:00 ~ 17:00	70	若い女性・高齢女性・若い男性	4：6	12	0
17:00 ~ 18:00	82	若い女性・中年女性・若い男性	5：5	20	0
18:00 ~ 19:00	102	若い女性・中年女性・若い男性	5：5	12	0
19:00 ~ 20:00	68	中年女性・中年男性・高齢男性	6：4	23	0
合計	711			144	0

調査年月日 令和4年10月16日(日)

調査時間	歩行者(人)	歩行者の特徴	男性：女性	自転車(台)	バイク(台)
8:00 ~ 9:00	16	若い女性・中年男性・高齢男性	7：3	3	0
9:00 ~ 10:00	15	若い女性・中年女性・中年男性	4：6	3	0
10:00 ~ 11:00	35	通勤者・若い女性・中年女性	4：6	7	0
11:00 ~ 12:00	81	若い女性・中年女性・中年男性	5：5	3	0
12:00 ~ 13:00	65	若い女性・中年女性・中年男性	4：6	17	0
13:00 ~ 14:00	89	若い女性・中年女性・若い男性	3：7	12	0
14:00 ~ 15:00	54	若い女性・中年女性・若い男性	4：6	5	0
15:00 ~ 16:00	66	若い女性・中年女性・若い男性	4：6	5	0
16:00 ~ 17:00	42	若い女性・中年女性・若い男性	3：7	8	0
17:00 ~ 18:00	49	若い女性・中年女性・若い男性	4：6	7	0
18:00 ~ 19:00	58	若い女性・若い男性・中年男性	4：6	5	0
19:00 ~ 20:00	47	若い女性・中年女性・若い男性	5：5	20	0
合計	617			95	0

時間毎の推移



地区名	中央地区	調査地点番号	33
調査地点箇所	彦一だんご横		
調査方向	BIGIビル側	→	セブンイレブン東千石町店

調査年月日 令和4年10月13日(木)

調査時間	歩行者(人)	歩行者の特徴	男性：女性	自転車(台)	バイク(台)
8:00 ~ 9:00	68	通勤者・中年女性・中年男性	5：5	17	0
9:00 ~ 10:00	53	通勤者・若い女性・中年男性	4：6	14	1
10:00 ~ 11:00	66	学生・中年女性・中年男性	5：5	9	0
11:00 ~ 12:00	66	学生・中年女性・中年男性	6：4	4	0
12:00 ~ 13:00	198	若い女性・若い男性・中年男性	4：6	12	0
13:00 ~ 14:00	135	中年女性・若い男性・中年男性	5：5	11	0
14:00 ~ 15:00	105	通勤者・若い女性・中年男性	5：5	4	0
15:00 ~ 16:00	81	中年女性・中年男性	5：5	7	0
16:00 ~ 17:00	94	若い女性・若い男性・高齢男性	4：6	11	0
17:00 ~ 18:00	104	若い女性・若い男性・中年男性	4：6	11	0
18:00 ~ 19:00	145	若い女性・中年女性・若い男性	4：6	14	0
19:00 ~ 20:00	75	若い女性・中年女性・中年男性	5：5	10	0
合計	1,190			124	1

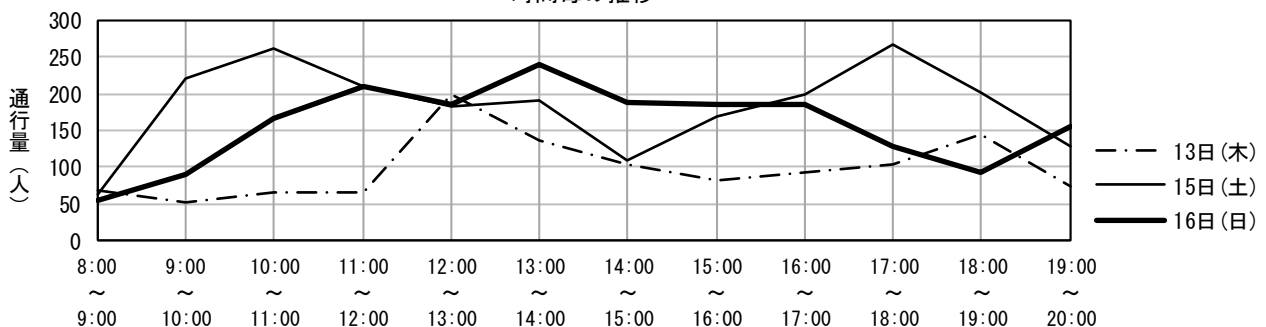
調査年月日 令和4年10月15日(土)

調査時間	歩行者(人)	歩行者の特徴	男性：女性	自転車(台)	バイク(台)
8:00 ~ 9:00	62	若い女性・若い男性・中年男性	6：4	14	0
9:00 ~ 10:00	221	学生・若い女性・若い男性	4：6	15	0
10:00 ~ 11:00	261	学生・若い女性・若い男性	5：5	16	0
11:00 ~ 12:00	210	若い女性・中年女性・若い男性	4：6	8	0
12:00 ~ 13:00	182	若い女性・中年女性・中年男性	5：5	5	0
13:00 ~ 14:00	191	若い女性・中年女性・中年男性	4：6	10	0
14:00 ~ 15:00	108	若い女性・中年女性・若い男性	6：4	6	0
15:00 ~ 16:00	169	若い女性・中年女性・若い男性	5：5	17	1
16:00 ~ 17:00	200	若い女性・中年女性・若い男性	5：5	18	0
17:00 ~ 18:00	267	若い女性・若い男性・中年男性	4：6	16	0
18:00 ~ 19:00	202	若い女性・中年女性・中年男性	4：6	11	0
19:00 ~ 20:00	127	若い女性・若い男性・中年男性	6：4	9	0
合計	2,200			145	1

調査年月日 令和4年10月16日(日)

調査時間	歩行者(人)	歩行者の特徴	男性：女性	自転車(台)	バイク(台)
8:00 ~ 9:00	55	若い女性・中年女性・若い男性	4：6	6	0
9:00 ~ 10:00	91	若い女性・中年女性・中年男性	5：5	8	0
10:00 ~ 11:00	167	若い女性・中年女性・若い男性	6：4	10	0
11:00 ~ 12:00	210	若い女性・中年女性・中年男性	4：6	9	0
12:00 ~ 13:00	184	若い女性・中年女性・若い男性	3：7	6	0
13:00 ~ 14:00	239	若い女性・中年女性・若い男性	4：6	4	0
14:00 ~ 15:00	187	若い女性・中年女性・若い男性	3：7	5	0
15:00 ~ 16:00	185	中年女性・高齢女性・若い男性	4：6	6	0
16:00 ~ 17:00	184	若い女性・中年女性・中年男性	5：5	5	0
17:00 ~ 18:00	127	若い女性・中年女性・中年男性	4：6	6	0
18:00 ~ 19:00	93	若い女性・中年女性・中年男性	4：6	6	0
19:00 ~ 20:00	156	若い女性・若い男性・中年男性	7：3	9	0
合計	1,878			80	0

時間毎の推移



地区名	中央地区	調査地点番号	34
調査地点箇所	BB Coset前		
調査方向	御着屋交番 →	BIGIビル	

調査年月日 令和4年10月13日(木)

調査時間	歩行者(人)	歩行者の特徴	男性：女性	自転車(台)	バイク(台)
8:00 ~ 9:00	38	通勤者・若い女性・若い男性	5：5	7	0
9:00 ~ 10:00	40	通勤者・若い女性・中年男性	4：6	13	0
10:00 ~ 11:00	45	若い女性・中年女性・中年男性	6：4	12	0
11:00 ~ 12:00	43	若い女性・高齢女性・高齢男性	5：5	10	0
12:00 ~ 13:00	60	学生・高齢女性・中年男性	5：5	16	0
13:00 ~ 14:00	63	若い女性・中年女性・中年男性	7：3	18	0
14:00 ~ 15:00	94	学生・中年女性・中年男性	6：4	14	0
15:00 ~ 16:00	32	若い女性・若い男性・中年男性	5：5	14	0
16:00 ~ 17:00	69	若い女性・高齢女性・若い男性	6：4	10	0
17:00 ~ 18:00	111	学生・若い女性・若い男性	6：4	47	0
18:00 ~ 19:00	55	若い女性・中年女性・若い男性	5：5	37	0
19:00 ~ 20:00	37	若い女性・若い男性・中年男性	5：5	24	0
合計	687			222	0

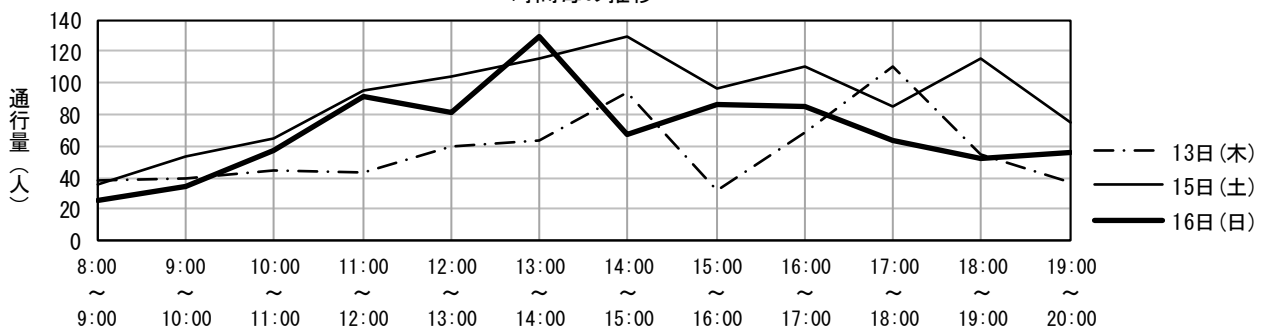
調査年月日 令和4年10月15日(土)

調査時間	歩行者(人)	歩行者の特徴	男性：女性	自転車(台)	バイク(台)
8:00 ~ 9:00	36	若い女性・中年女性・若い男性	5：5	7	0
9:00 ~ 10:00	54	若い女性・高齢女性・若い男性	6：4	7	0
10:00 ~ 11:00	65	若い女性・高齢女性・中年男性	7：3	7	0
11:00 ~ 12:00	95	若い女性・中年女性・中年男性	4：6	15	0
12:00 ~ 13:00	104	通勤者・若い女性・若い男性	5：5	24	0
13:00 ~ 14:00	116	若い女性・中年女性・若い男性	4：6	21	0
14:00 ~ 15:00	129	若い女性・中年女性・若い男性	4：6	19	0
15:00 ~ 16:00	96	若い女性・高齢女性・中年男性	5：5	22	0
16:00 ~ 17:00	111	若い女性・高齢女性・中年男性	7：3	24	0
17:00 ~ 18:00	85	若い女性・高齢女性・中年男性	5：5	27	0
18:00 ~ 19:00	116	若い女性・若い男性・中年男性	5：5	28	0
19:00 ~ 20:00	75	若い女性・高齢女性・若い男性	5：5	28	0
合計	1,082			229	0

調査年月日 令和4年10月16日(日)

調査時間	歩行者(人)	歩行者の特徴	男性：女性	自転車(台)	バイク(台)
8:00 ~ 9:00	25	学生・中年男性・高齢男性	5：5	5	0
9:00 ~ 10:00	35	中年女性・中年男性・高齢男性	4：6	5	0
10:00 ~ 11:00	57	通勤者・学生・若い男性	6：4	7	0
11:00 ~ 12:00	91	学生・若い女性・若い男性	4：6	14	0
12:00 ~ 13:00	81	学生・若い女性・若い男性	5：5	14	0
13:00 ~ 14:00	130	若い女性・中年女性・若い男性	6：4	8	0
14:00 ~ 15:00	67	学生・中年女性・若い男性	3：7	8	0
15:00 ~ 16:00	87	若い女性・若い男性・中年男性	5：5	21	0
16:00 ~ 17:00	85	若い女性・高齢女性・中年男性	4：6	22	0
17:00 ~ 18:00	63	学生・若い男性・中年男性	7：3	16	0
18:00 ~ 19:00	52	学生・若い女性・中年男性	5：5	19	0
19:00 ~ 20:00	56	学生・若い女性・中年男性	4：6	16	0
合計	829			155	0

時間毎の推移



地区名	中央地区	調査地点番号	35
調査地点箇所	BB Coset前		
調査方向	BIGIビル	→	御着屋交番

調査年月日 令和4年10月13日(木)

調査時間	歩行者(人)	歩行者の特徴	男性：女性	自転車(台)	バイク(台)
8:00 ~ 9:00	30	通勤者・若い女性・若い男性	6：4	10	0
9:00 ~ 10:00	55	通勤者・若い女性・中年男性	5：5	15	0
10:00 ~ 11:00	64	学生・高齢女性・中年男性	7：3	12	0
11:00 ~ 12:00	62	若い女性・高齢女性・高齢男性	4：6	14	0
12:00 ~ 13:00	54	若い女性・高齢女性・中年男性	5：5	9	0
13:00 ~ 14:00	49	若い女性・中年女性・中年男性	7：3	10	0
14:00 ~ 15:00	76	学生・高齢女性・中年男性	6：4	11	0
15:00 ~ 16:00	38	若い女性・中年女性・若い男性	5：5	2	0
16:00 ~ 17:00	50	学生・若い女性・若い男性	4：6	7	0
17:00 ~ 18:00	56	若い女性・若い男性・中年男性	6：4	27	0
18:00 ~ 19:00	43	若い女性・中年女性・若い男性	5：5	8	0
19:00 ~ 20:00	26	若い女性・若い男性・中年男性	4：6	7	0
合計	603			132	0

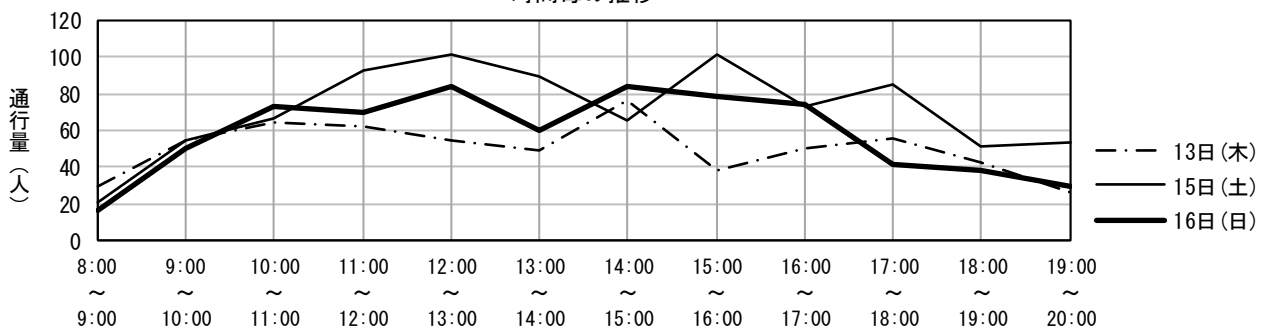
調査年月日 令和4年10月15日(土)

調査時間	歩行者(人)	歩行者の特徴	男性：女性	自転車(台)	バイク(台)
8:00 ~ 9:00	21	若い女性・中年女性・若い男性	5：5	11	0
9:00 ~ 10:00	54	若い女性・高齢女性・若い男性	6：4	17	0
10:00 ~ 11:00	66	若い女性・高齢女性・中年男性	7：3	14	0
11:00 ~ 12:00	93	若い女性・中年女性・若い男性	5：5	12	0
12:00 ~ 13:00	101	学生・若い女性・若い男性	4：6	21	0
13:00 ~ 14:00	89	若い女性・中年女性・若い男性	4：6	14	0
14:00 ~ 15:00	65	若い女性・中年女性・若い男性	4：6	16	0
15:00 ~ 16:00	101	学生・若い女性・中年男性	5：5	9	0
16:00 ~ 17:00	73	学生・若い女性・中年男性	5：5	12	0
17:00 ~ 18:00	85	若い女性・中年女性・若い男性	3：7	13	0
18:00 ~ 19:00	51	若い女性・高齢女性・若い男性	4：6	15	0
19:00 ~ 20:00	53	若い女性・高齢女性・若い男性	5：5	8	0
合計	852			162	0

調査年月日 令和4年10月16日(日)

調査時間	歩行者(人)	歩行者の特徴	男性：女性	自転車(台)	バイク(台)
8:00 ~ 9:00	16	学生・若い女性・高齢男性	8：2	9	0
9:00 ~ 10:00	50	学生・若い女性・高齢男性	4：6	17	0
10:00 ~ 11:00	73	学生・高齢女性・高齢男性	5：5	22	0
11:00 ~ 12:00	70	通勤者・中年女性・中年男性	3：7	10	0
12:00 ~ 13:00	84	若い女性・中年女性・若い男性	4：6	12	0
13:00 ~ 14:00	60	若い女性・中年女性・若い男性	6：4	10	0
14:00 ~ 15:00	84	学生・若い女性・若い男性	3：7	9	0
15:00 ~ 16:00	78	学生・中年女性・若い男性	5：5	11	0
16:00 ~ 17:00	74	学生・若い男性	6：4	11	0
17:00 ~ 18:00	42	若い女性・若い男性・中年男性	3：7	8	0
18:00 ~ 19:00	38	学生・若い女性・中年男性	5：5	5	0
19:00 ~ 20:00	30	学生・若い女性・中年男性	4：6	3	1
合計	699			127	1

時間毎の推移



地区名	中央地区	調査地点番号	36
調査地点箇所	LAZO表参道前		
調査方向	中央公園	→	T-MAX PRIDE

調査年月日 令和4年10月13日(木)

調査時間	歩行者(人)	歩行者の特徴	男性：女性	自転車(台)	バイク(台)
8:00 ~ 9:00	107	若い女性・若い男性・中年男性	4：6	40	0
9:00 ~ 10:00	154	若い女性・高齢女性・中年男性	3：7	38	0
10:00 ~ 11:00	156	若い女性・中年女性・高齢女性	4：6	24	1
11:00 ~ 12:00	145	若い女性・高齢女性・高齢男性	5：5	15	0
12:00 ~ 13:00	197	若い女性・高齢女性・中年男性	5：5	10	0
13:00 ~ 14:00	156	若い女性・高齢女性・若い男性	4：6	10	0
14:00 ~ 15:00	108	中年女性・高齢女性・高齢男性	3：7	14	0
15:00 ~ 16:00	224	若い女性・若い男性・高齢男性	3：7	18	0
16:00 ~ 17:00	139	学生・中年女性・若い男性	4：6	20	0
17:00 ~ 18:00	113	若い女性・中年女性・若い男性	5：5	22	0
18:00 ~ 19:00	82	中年女性・若い男性・中年男性	3：7	16	0
19:00 ~ 20:00	57	若い女性・中年女性・若い男性	3：7	7	0
合計	1,638			234	1

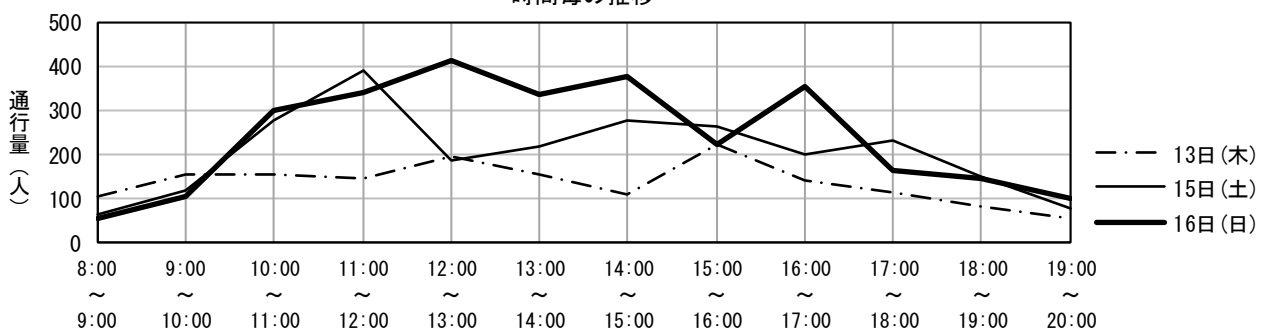
調査年月日 令和4年10月15日(土)

調査時間	歩行者(人)	歩行者の特徴	男性：女性	自転車(台)	バイク(台)
8:00 ~ 9:00	64	通勤者・若い女性・若い男性	3：7	24	0
9:00 ~ 10:00	119	中年女性・高齢女性・高齢男性	5：5	24	0
10:00 ~ 11:00	277	若い女性・中年女性・若い男性	4：6	28	0
11:00 ~ 12:00	389	若い女性・中年女性・若い男性	3：7	21	0
12:00 ~ 13:00	185	学生・中年女性・中年男性	4：6	18	1
13:00 ~ 14:00	218	若い女性・中年女性・高齢女性	5：5	14	1
14:00 ~ 15:00	275	中年女性・高齢女性・中年男性	3：7	17	0
15:00 ~ 16:00	264	若い女性・中年女性・中年男性	4：6	22	0
16:00 ~ 17:00	198	若い女性・中年女性・中年男性	4：6	22	0
17:00 ~ 18:00	233	若い女性・中年女性・高齢女性	5：5	18	0
18:00 ~ 19:00	150	若い女性・中年女性・若い男性	3：7	17	0
19:00 ~ 20:00	76	若い女性・中年女性・若い男性	1：9	10	0
合計	2,448			235	2

調査年月日 令和4年10月16日(日)

調査時間	歩行者(人)	歩行者の特徴	男性：女性	自転車(台)	バイク(台)
8:00 ~ 9:00	54	通勤者・若い女性・中年女性	3：7	16	0
9:00 ~ 10:00	105	若い女性・高齢女性・若い男性	3：7	14	0
10:00 ~ 11:00	299	若い女性・高齢女性・若い男性	4：6	18	0
11:00 ~ 12:00	340	若い女性・中年女性・若い男性	4：6	11	0
12:00 ~ 13:00	414	若い女性・中年女性・中年男性	5：5	15	0
13:00 ~ 14:00	335	若い女性・中年女性・若い男性	4：6	9	0
14:00 ~ 15:00	378	中年女性・高齢女性・中年男性	4：6	9	0
15:00 ~ 16:00	221	学生・若い女性・中年男性	4：6	17	0
16:00 ~ 17:00	355	中年女性・高齢女性・若い男性	4：6	6	0
17:00 ~ 18:00	162	学生・若い女性・若い男性	5：5	8	0
18:00 ~ 19:00	145	若い女性・中年女性・若い男性	2：8	11	0
19:00 ~ 20:00	99	若い女性・中年女性・若い男性	2：8	4	0
合計	2,907			138	0

時間毎の推移



地区名	中央地区	調査地点番号	37
調査地点箇所	LAZ0表参道前		
調査方向	T-MAX PRIDE	→	中央公園

調査年月日 令和4年10月13日(木)

調査時間	歩行者(人)	歩行者の特徴	男性：女性	自転車(台)	バイク(台)
8:00～9:00	55	若い女性・中年男性・高齢男性	4：6	16	0
9:00～10:00	115	通勤者・若い女性・高齢女性	3：7	11	0
10:00～11:00	90	中年女性・高齢女性	0：10	4	0
11:00～12:00	144	若い女性・中年女性・高齢女性	3：7	6	0
12:00～13:00	143	学生・若い女性・高齢女性	5：5	9	0
13:00～14:00	146	若い女性・高齢女性・若い男性	4：6	8	0
14:00～15:00	51	若い女性・中年女性・若い男性	4：6	5	0
15:00～16:00	92	若い女性・中年女性・若い男性	5：5	12	0
16:00～17:00	82	若い女性・高齢女性・高齢男性	4：6	18	0
17:00～18:00	103	通勤者・若い女性・若い男性	5：5	17	0
18:00～19:00	102	通勤者・若い女性・若い男性	4：6	12	0
19:00～20:00	51	若い女性・若い男性	5：5	12	0
合計	1,174			130	0

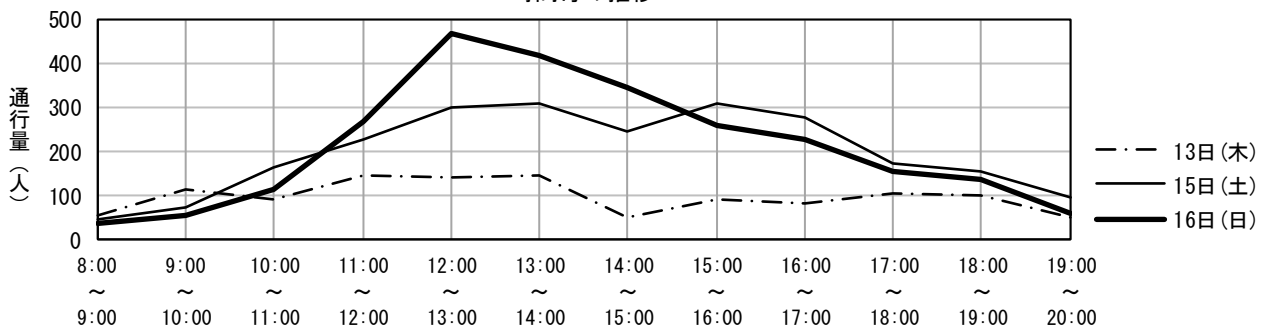
調査年月日 令和4年10月15日(土)

調査時間	歩行者(人)	歩行者の特徴	男性：女性	自転車(台)	バイク(台)
8:00～9:00	44	若い女性・中年女性・若い男性	5：5	10	0
9:00～10:00	73	若い女性・中年女性	0：10	13	0
10:00～11:00	165	若い女性・高齢女性・若い男性	4：6	16	0
11:00～12:00	229	若い女性・中年女性・中年男性	5：5	15	0
12:00～13:00	298	若い女性・中年女性・中年男性	5：5	12	0
13:00～14:00	310	若い女性・中年女性・中年男性	5：5	14	0
14:00～15:00	247	若い女性・高齢女性・若い男性	4：6	17	0
15:00～16:00	310	若い女性・中年女性・中年男性	5：5	8	0
16:00～17:00	275	若い女性・高齢女性・中年男性	5：5	12	0
17:00～18:00	172	若い女性・中年男性・高齢男性	4：6	14	0
18:00～19:00	154	若い女性・中年女性・中年男性	5：5	17	0
19:00～20:00	97	若い女性・中年女性・若い男性	3：7	21	0
合計	2,374			169	0

調査年月日 令和4年10月16日(日)

調査時間	歩行者(人)	歩行者の特徴	男性：女性	自転車(台)	バイク(台)
8:00～9:00	38	若い女性・中年女性・若い男性	3：7	6	0
9:00～10:00	54	若い女性・中年女性・若い男性	3：7	5	0
10:00～11:00	113	若い女性・中年女性・若い男性	3：7	7	0
11:00～12:00	266	若い女性・中年女性・若い男性	4：6	4	0
12:00～13:00	467	若い女性・中年女性・若い男性	5：5	3	0
13:00～14:00	415	若い女性・高齢女性・若い男性	5：5	9	0
14:00～15:00	347	学生・若い女性・若い男性	4：6	8	0
15:00～16:00	259	若い女性・若い男性・中年男性	5：5	19	0
16:00～17:00	226	若い女性・若い男性・中年男性	5：5	5	0
17:00～18:00	156	若い女性・高齢女性・若い男性	3：7	5	0
18:00～19:00	135	若い女性・高齢女性・若い男性	4：6	11	0
19:00～20:00	61	若い女性・高齢女性・若い男性	2：8	6	0
合計	2,537			88	0

時間毎の推移



地区名	中央地区	調査地点番号	38
調査地点箇所	MARUZEN前（表参道側）		
調査方向	MARUZEN	→	御着屋交番

調査年月日 令和4年10月13日(木)

調査時間	歩行者(人)	歩行者の特徴	男性：女性	自転車(台)	バイク(台)
8:00 ~ 9:00	54	通勤者・若い女性・中年男性	6：4	31	0
9:00 ~ 10:00	79	通勤者・中年女性・若い男性	5：5	14	0
10:00 ~ 11:00	93	若い女性・中年女性・中年男性	3：7	11	1
11:00 ~ 12:00	147	若い女性・中年女性・中年男性	3：7	12	0
12:00 ~ 13:00	113	若い女性・中年女性・中年男性	4：6	8	0
13:00 ~ 14:00	138	学生・若い女性・若い男性	6：4	25	0
14:00 ~ 15:00	138	学生・若い女性・若い男性	4：6	9	0
15:00 ~ 16:00	114	若い女性・中年女性・中年男性	4：6	19	0
16:00 ~ 17:00	112	若い女性・中年女性・中年男性	4：6	11	0
17:00 ~ 18:00	129	若い女性・中年女性・若い男性	3：7	33	0
18:00 ~ 19:00	106	通勤者・学生・若い女性	2：8	37	0
19:00 ~ 20:00	83	通勤者・若い女性・中年女性	3：7	15	0
合計	1,306			225	1

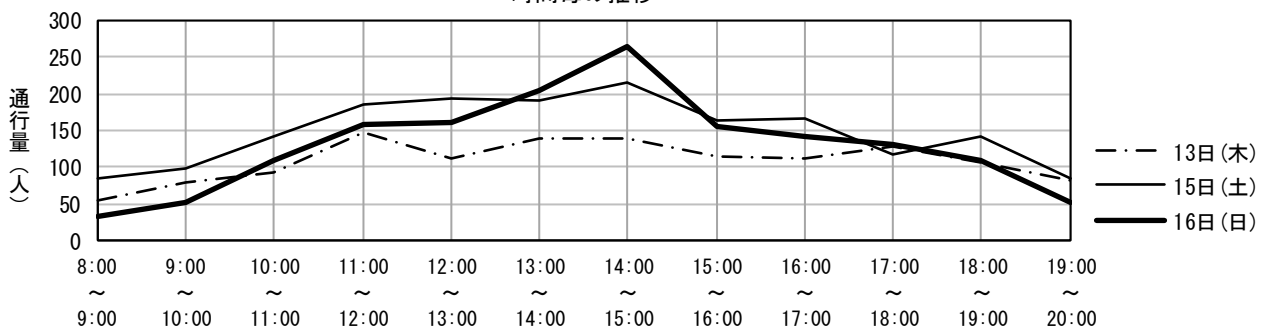
調査年月日 令和4年10月15日(土)

調査時間	歩行者(人)	歩行者の特徴	男性：女性	自転車(台)	バイク(台)
8:00 ~ 9:00	86	通勤者・若い女性・若い男性	3：7	20	0
9:00 ~ 10:00	98	若い女性・中年女性・若い男性	4：6	8	1
10:00 ~ 11:00	143	若い女性・中年女性・中年男性	5：5	25	0
11:00 ~ 12:00	185	若い女性・中年女性・若い男性	4：6	19	0
12:00 ~ 13:00	193	若い女性・中年女性・若い男性	4：6	18	0
13:00 ~ 14:00	191	若い女性・中年女性・若い男性	5：5	15	0
14:00 ~ 15:00	216	若い女性・中年女性・中年男性	5：5	14	0
15:00 ~ 16:00	163	若い女性・中年女性・中年男性	5：5	17	0
16:00 ~ 17:00	167	若い女性・高齢女性・若い男性	3：7	14	0
17:00 ~ 18:00	116	学生・若い女性・中年女性	4：6	19	0
18:00 ~ 19:00	143	通勤者・若い女性・中年女性	5：5	35	0
19:00 ~ 20:00	86	若い女性・中年女性・中年男性	5：5	22	1
合計	1,787			226	2

調査年月日 令和4年10月16日(日)

調査時間	歩行者(人)	歩行者の特徴	男性：女性	自転車(台)	バイク(台)
8:00 ~ 9:00	32	通勤者・若い女性・中年女性	4：6	8	0
9:00 ~ 10:00	52	若い女性・高齢女性・高齢男性	3：7	7	0
10:00 ~ 11:00	108	若い女性・中年女性・中年男性	5：5	13	0
11:00 ~ 12:00	158	若い女性・中年女性・若い男性	5：5	18	0
12:00 ~ 13:00	160	若い女性・中年女性・若い男性	5：5	13	0
13:00 ~ 14:00	204	学生・若い女性・中年女性	4：6	8	0
14:00 ~ 15:00	263	学生・若い女性・中年女性	4：6	16	0
15:00 ~ 16:00	156	若い女性・中年女性・若い男性	5：5	16	0
16:00 ~ 17:00	143	若い女性・中年女性・若い男性	4：6	16	0
17:00 ~ 18:00	132	若い女性・中年女性・若い男性	4：6	19	0
18:00 ~ 19:00	109	通勤者・若い女性・中年女性	4：6	18	0
19:00 ~ 20:00	52	若い女性・中年女性・若い男性	3：7	15	0
合計	1,569			167	0

時間毎の推移



地区名	中央地区	調査地点番号	39
調査地点箇所	MARUZEN前（表参道側）		
調査方向	御着屋交番	→	MARUZEN

調査年月日 令和4年10月13日(木)

調査時間	歩行者(人)	歩行者の特徴	男性：女性	自転車(台)	バイク(台)
8:00～9:00	50	通勤者・中年女性・中年男性	4：6	19	0
9:00～10:00	75	若い女性・中年女性・中年男性	4：6	16	0
10:00～11:00	103	若い女性・中年女性・中年男性	3：7	12	0
11:00～12:00	115	若い女性・中年女性・中年男性	4：6	17	0
12:00～13:00	146	若い女性・中年女性・中年男性	4：6	24	0
13:00～14:00	104	若い女性・中年女性・若い男性	4：6	9	0
14:00～15:00	138	若い女性・中年女性・中年男性	4：6	17	0
15:00～16:00	99	若い女性・中年女性・中年男性	5：5	17	0
16:00～17:00	115	若い女性・中年女性・若い男性	5：5	20	0
17:00～18:00	140	若い女性・中年女性・若い男性	5：5	49	0
18:00～19:00	92	通勤者・若い女性・中年男性	4：6	32	0
19:00～20:00	61	若い女性・若い男性	5：5	15	0
合計	1,238			247	0

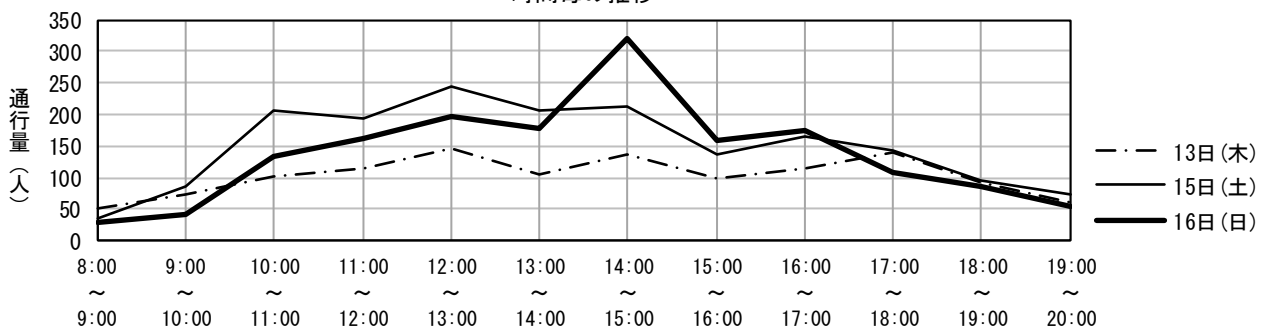
調査年月日 令和4年10月15日(土)

調査時間	歩行者(人)	歩行者の特徴	男性：女性	自転車(台)	バイク(台)
8:00～9:00	37	通勤者・若い女性・若い男性	4：6	13	0
9:00～10:00	87	若い女性・中年女性・若い男性	5：5	11	0
10:00～11:00	205	若い女性・中年女性・若い男性	5：5	18	0
11:00～12:00	193	若い女性・中年女性・若い男性	4：6	28	0
12:00～13:00	246	若い女性・中年女性・若い男性	5：5	20	0
13:00～14:00	206	若い女性・中年女性・若い男性	5：5	22	0
14:00～15:00	212	若い女性・中年女性・中年男性	5：5	13	0
15:00～16:00	138	若い女性・中年女性・中年男性	4：6	5	0
16:00～17:00	164	学生・若い女性・若い男性	5：5	17	0
17:00～18:00	142	学生・若い女性・若い男性	6：4	30	0
18:00～19:00	95	若い女性・中年女性・若い男性	5：5	19	0
19:00～20:00	72	若い女性・若い男性・中年男性	5：5	23	0
合計	1,797			219	0

調査年月日 令和4年10月16日(日)

調査時間	歩行者(人)	歩行者の特徴	男性：女性	自転車(台)	バイク(台)
8:00～9:00	30	若い女性・中年女性・若い男性	5：5	3	0
9:00～10:00	42	若い女性・中年女性・若い男性	4：6	11	0
10:00～11:00	135	若い女性・若い男性・中年男性	5：5	19	0
11:00～12:00	162	学生・若い女性・若い男性	5：5	14	1
12:00～13:00	197	若い女性・中年女性・若い男性	4：6	10	0
13:00～14:00	178	若い女性・中年女性・若い男性	4：6	5	0
14:00～15:00	319	学生・若い女性・若い男性	3：7	14	0
15:00～16:00	160	学生・若い女性・若い男性	4：6	12	0
16:00～17:00	176	若い女性・中年女性・若い男性	4：6	19	0
17:00～18:00	109	若い女性・若い男性・中年男性	4：6	12	0
18:00～19:00	85	若い女性・若い男性・中年男性	4：6	9	0
19:00～20:00	54	若い女性・若い男性・中年男性	6：4	12	0
合計	1,647			140	1

時間毎の推移



地区名	中央地区	調査地点番号	40
調査地点箇所	ドトールコーヒー鹿児島中町店（表参道側）		
調査方向	ドトールコーヒー鹿児島中町店 →		T-MAX PRIDE

調査年月日 令和4年10月13日(木)

調査時間	歩行者(人)	歩行者の特徴	男性：女性	自転車(台)	バイク(台)
8:00 ~ 9:00	70	通勤者・若い女性・中年女性	2：8	35	0
9:00 ~ 10:00	120	若い女性・中年女性・中年男性	3：7	20	0
10:00 ~ 11:00	114	若い女性・中年女性・中年男性	3：7	21	0
11:00 ~ 12:00	142	若い女性・中年女性・中年男性	3：7	13	0
12:00 ~ 13:00	220	若い女性・中年女性・中年男性	4：6	15	0
13:00 ~ 14:00	253	若い女性・中年女性・若い男性	4：6	11	0
14:00 ~ 15:00	194	若い女性・中年女性・若い男性	2：8	12	0
15:00 ~ 16:00	127	若い女性・中年女性・中年男性	2：8	8	0
16:00 ~ 17:00	132	若い女性・中年女性・若い男性	2：8	16	0
17:00 ~ 18:00	170	若い女性・中年女性・若い男性	3：7	26	0
18:00 ~ 19:00	126	通勤者・若い女性・中年女性	5：5	13	0
19:00 ~ 20:00	84	通勤者・若い女性・中年女性	2：8	15	0
合計	1,752			205	0

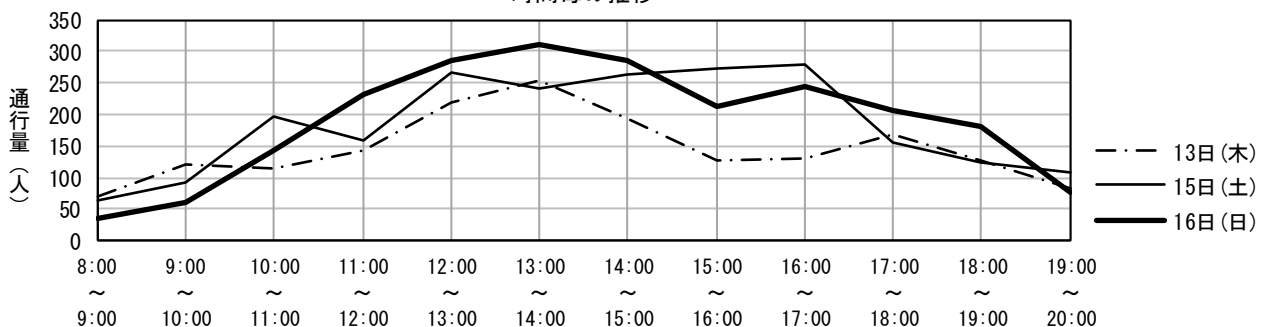
調査年月日 令和4年10月15日(土)

調査時間	歩行者(人)	歩行者の特徴	男性：女性	自転車(台)	バイク(台)
8:00 ~ 9:00	63	通勤者・中年女性・若い男性	4：6	24	0
9:00 ~ 10:00	92	若い女性・中年女性・若い男性	3：7	32	0
10:00 ~ 11:00	196	学生・若い女性・若い男性	2：8	22	0
11:00 ~ 12:00	158	学生・若い女性・若い男性	2：8	9	0
12:00 ~ 13:00	267	学生・若い女性・若い男性	2：8	16	0
13:00 ~ 14:00	241	学生・若い女性・若い男性	3：7	17	0
14:00 ~ 15:00	265	学生・若い女性・若い男性	3：7	17	0
15:00 ~ 16:00	273	学生・若い女性・若い男性	3：7	23	0
16:00 ~ 17:00	280	学生・若い女性・若い男性	3：7	7	0
17:00 ~ 18:00	157	若い女性・中年女性・若い男性	2：8	17	0
18:00 ~ 19:00	125	通勤者・若い女性・若い男性	2：8	19	0
19:00 ~ 20:00	109	通勤者・若い女性・若い男性	2：8	12	0
合計	2,226			215	0

調査年月日 令和4年10月16日(日)

調査時間	歩行者(人)	歩行者の特徴	男性：女性	自転車(台)	バイク(台)
8:00 ~ 9:00	34	若い女性・中年女性・中年男性	2：8	9	0
9:00 ~ 10:00	62	若い女性・中年女性・若い男性	2：8	13	0
10:00 ~ 11:00	142	若い女性・中年女性・中年男性	2：8	19	0
11:00 ~ 12:00	233	学生・若い女性・中年女性	3：7	9	1
12:00 ~ 13:00	287	学生・若い女性・中年女性	3：7	9	0
13:00 ~ 14:00	312	学生・若い女性・中年女性	3：7	16	0
14:00 ~ 15:00	287	学生・若い女性・中年女性	2：8	1	0
15:00 ~ 16:00	212	若い女性・若い男性・中年男性	3：7	4	0
16:00 ~ 17:00	246	若い女性・中年女性・若い男性	3：7	11	0
17:00 ~ 18:00	208	若い女性・中年女性・若い男性	4：6	7	0
18:00 ~ 19:00	181	通勤者・若い女性・中年女性	2：8	6	0
19:00 ~ 20:00	77	通勤者・若い女性・中年女性	2：8	7	0
合計	2,281			111	1

時間毎の推移



地区名	中央地区	調査地点番号	41
調査地点箇所	ドトールコーヒー鹿児島中町店（表参道側）		
調査方向	T-MAX PRIDE	→	ドトールコーヒー鹿児島中町店

調査年月日 令和4年10月13日(木)

調査時間	歩行者(人)	歩行者の特徴	男性：女性	自転車(台)	バイク(台)
8:00 ~ 9:00	96	通勤者・若い女性・若い男性	3：7	26	0
9:00 ~ 10:00	161	通勤者・中年女性・中年男性	4：6	24	0
10:00 ~ 11:00	197	若い女性・中年女性・若い男性	4：6	12	0
11:00 ~ 12:00	219	若い女性・高齢女性・若い男性	2：8	13	1
12:00 ~ 13:00	323	若い女性・中年女性・若い男性	3：7	22	0
13:00 ~ 14:00	283	若い女性・中年女性・高齢女性	2：8	22	0
14:00 ~ 15:00	282	学生・若い女性・若い男性	3：7	20	0
15:00 ~ 16:00	150	若い女性・中年女性・若い男性	4：6	15	0
16:00 ~ 17:00	222	通勤者・若い女性・中年女性	3：7	22	0
17:00 ~ 18:00	196	学生・若い女性・若い男性	4：6	41	0
18:00 ~ 19:00	133	通勤者・中年女性・中年男性	4：6	24	0
19:00 ~ 20:00	81	通勤者・中年女性・中年男性	5：5	29	0
合計	2,343			270	1

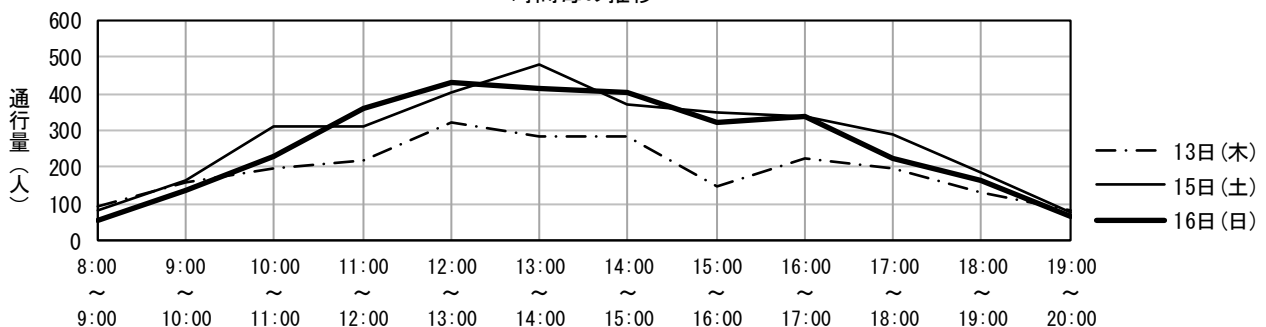
調査年月日 令和4年10月15日(土)

調査時間	歩行者(人)	歩行者の特徴	男性：女性	自転車(台)	バイク(台)
8:00 ~ 9:00	83	若い女性・中年女性・中年男性	2：8	28	0
9:00 ~ 10:00	165	若い女性・中年女性・高齢女性	3：7	22	0
10:00 ~ 11:00	311	学生・若い女性・中年男性	4：6	34	0
11:00 ~ 12:00	308	若い女性・中年女性・若い男性	3：7	15	0
12:00 ~ 13:00	402	若い女性・中年女性・若い男性	4：6	14	0
13:00 ~ 14:00	480	若い女性・中年女性・中年男性	5：5	21	0
14:00 ~ 15:00	369	中年女性・高齢女性・高齢男性	4：6	16	0
15:00 ~ 16:00	346	若い女性・中年女性・若い男性	3：7	16	0
16:00 ~ 17:00	339	若い女性・中年女性・若い男性	3：7	16	0
17:00 ~ 18:00	291	中年女性・高齢女性・高齢男性	4：6	34	0
18:00 ~ 19:00	188	通勤者・学生・中年女性	3：7	34	0
19:00 ~ 20:00	75	若い女性・中年女性・若い男性	2：8	33	0
合計	3,357			283	0

調査年月日 令和4年10月16日(日)

調査時間	歩行者(人)	歩行者の特徴	男性：女性	自転車(台)	バイク(台)
8:00 ~ 9:00	56	通勤者・高齢女性・高齢男性	4：6	8	0
9:00 ~ 10:00	139	若い女性・中年女性・中年男性	3：7	12	0
10:00 ~ 11:00	229	若い女性・中年女性・高齢男性	2：8	17	0
11:00 ~ 12:00	362	若い女性・中年女性・中年男性	3：7	20	0
12:00 ~ 13:00	428	学生・若い女性・中年女性	4：6	9	0
13:00 ~ 14:00	414	若い女性・若い男性・中年男性	3：7	17	1
14:00 ~ 15:00	403	学生・若い女性・中年男性	4：6	10	0
15:00 ~ 16:00	321	学生・中年女性・中年男性	3：7	17	0
16:00 ~ 17:00	337	若い女性・中年女性・若い男性	4：6	10	0
17:00 ~ 18:00	225	若い女性・中年女性・若い男性	2：8	10	0
18:00 ~ 19:00	163	若い女性・中年女性・中年男性	3：7	17	0
19:00 ~ 20:00	67	通勤者・若い女性・中年女性	2：8	12	0
合計	3,144			159	1

時間毎の推移



地区名	中央地区	調査地点番号	42
調査地点箇所	十字屋CROSS前		
調査方向	めがねの光学堂中町店	→	いづろ中央交差点

調査年月日 令和4年10月13日(木)

調査時間	歩行者(人)	歩行者の特徴	男性：女性	自転車(台)	バイク(台)
8:00 ~ 9:00	41	通勤者・若い女性・若い男性	4：6	14	0
9:00 ~ 10:00	56	通勤者・中年女性・中年男性	4：6	11	0
10:00 ~ 11:00	84	若い女性・中年女性・若い男性	4：6	15	0
11:00 ~ 12:00	169	若い女性・中年女性・高齢女性	3：7	19	0
12:00 ~ 13:00	214	若い女性・中年女性・若い男性	4：6	27	0
13:00 ~ 14:00	208	若い女性・中年女性・若い男性	3：7	13	0
14:00 ~ 15:00	173	若い女性・中年女性・中年男性	4：6	8	0
15:00 ~ 16:00	183	若い女性・中年女性・若い男性	3：7	23	0
16:00 ~ 17:00	150	若い女性・若い男性・中年男性	6：4	24	0
17:00 ~ 18:00	174	若い女性・中年女性・若い男性	4：6	50	0
18:00 ~ 19:00	129	若い女性・中年女性・若い男性	4：6	39	0
19:00 ~ 20:00	85	若い女性・若い男性・中年男性	4：6	20	0
合計	1,666			263	0

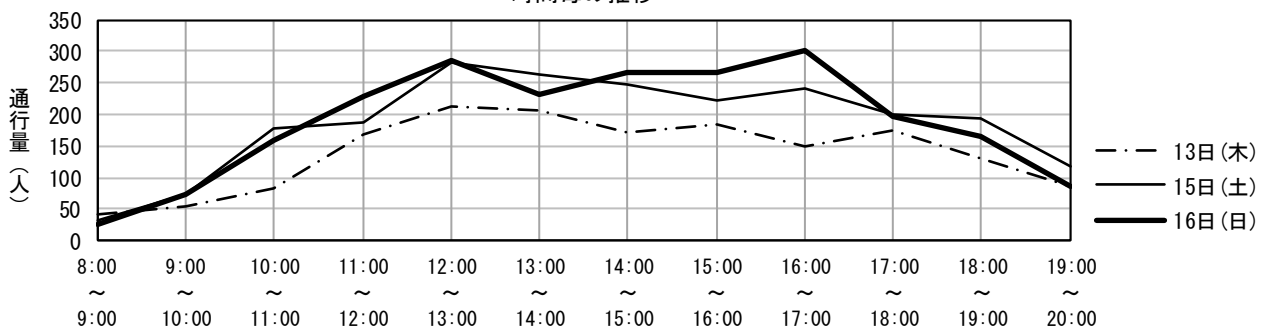
調査年月日 令和4年10月15日(土)

調査時間	歩行者(人)	歩行者の特徴	男性：女性	自転車(台)	バイク(台)
8:00 ~ 9:00	33	若い女性・中年女性・中年男性	5：5	9	0
9:00 ~ 10:00	74	若い女性・中年女性・若い男性	5：5	14	2
10:00 ~ 11:00	178	若い女性・中年女性・高齢女性	3：7	12	0
11:00 ~ 12:00	186	中年女性・高齢女性・中年男性	4：6	14	0
12:00 ~ 13:00	282	若い女性・中年女性・若い男性	4：6	21	0
13:00 ~ 14:00	264	若い女性・中年女性・若い男性	4：6	15	0
14:00 ~ 15:00	249	若い女性・中年女性・中年男性	5：5	24	0
15:00 ~ 16:00	221	若い女性・中年女性・若い男性	4：6	15	0
16:00 ~ 17:00	240	若い女性・中年女性・若い男性	4：6	18	0
17:00 ~ 18:00	201	若い女性・中年女性・中年男性	5：5	32	0
18:00 ~ 19:00	195	若い女性・中年女性・若い男性	4：6	27	0
19:00 ~ 20:00	118	若い女性・中年女性・若い男性	4：6	32	0
合計	2,241			233	2

調査年月日 令和4年10月16日(日)

調査時間	歩行者(人)	歩行者の特徴	男性：女性	自転車(台)	バイク(台)
8:00 ~ 9:00	27	通勤者・高齢女性・若い男性	5：5	4	0
9:00 ~ 10:00	72	通勤者・若い女性・若い男性	4：6	12	0
10:00 ~ 11:00	160	通勤者・高齢女性・若い男性	3：7	24	1
11:00 ~ 12:00	229	若い女性・中年男性・高齢男性	3：7	14	0
12:00 ~ 13:00	287	学生・若い女性・中年女性	2：8	8	0
13:00 ~ 14:00	233	若い男性・中年男性・高齢男性	3：7	9	0
14:00 ~ 15:00	268	学生・中年女性・中年男性	4：6	14	0
15:00 ~ 16:00	266	若い女性・中年女性・若い男性	4：6	16	0
16:00 ~ 17:00	303	学生・若い女性・若い男性	3：7	25	0
17:00 ~ 18:00	196	若い女性・若い男性・中年男性	4：6	7	0
18:00 ~ 19:00	165	若い女性・高齢女性・若い男性	2：8	13	0
19:00 ~ 20:00	87	若い女性・若い男性・中年男性	3：7	8	1
合計	2,293			154	2

時間毎の推移



地区名	中央地区	調査地点番号	43
調査地点箇所	十字屋CROSS前		
調査方向	いづろ中央交差点 → めがねの光学堂中町店		

調査年月日 令和4年10月13日(木)

調査時間	歩行者(人)	歩行者の特徴	男性：女性	自転車(台)	バイク(台)
8:00 ~ 9:00	81	通勤者・若い女性・若い男性	3：7	28	0
9:00 ~ 10:00	78	若い女性・高齢女性・若い男性	3：7	8	0
10:00 ~ 11:00	115	若い女性・中年女性・中年男性	3：7	13	0
11:00 ~ 12:00	174	若い女性・中年女性・中年男性	4：6	14	1
12:00 ~ 13:00	200	若い女性・中年女性・中年男性	4：6	11	0
13:00 ~ 14:00	190	中年女性・高齢女性・中年男性	4：6	20	0
14:00 ~ 15:00	156	若い女性・中年女性・中年男性	4：6	11	0
15:00 ~ 16:00	174	中年女性・高齢女性・中年男性	4：6	23	0
16:00 ~ 17:00	131	若い女性・中年女性・若い男性	4：6	14	0
17:00 ~ 18:00	157	通勤者・中年女性・若い男性	5：5	31	0
18:00 ~ 19:00	118	若い女性・中年女性・中年男性	5：5	36	0
19:00 ~ 20:00	76	若い女性・中年女性・中年男性	5：5	14	0
合計	1,650			223	1

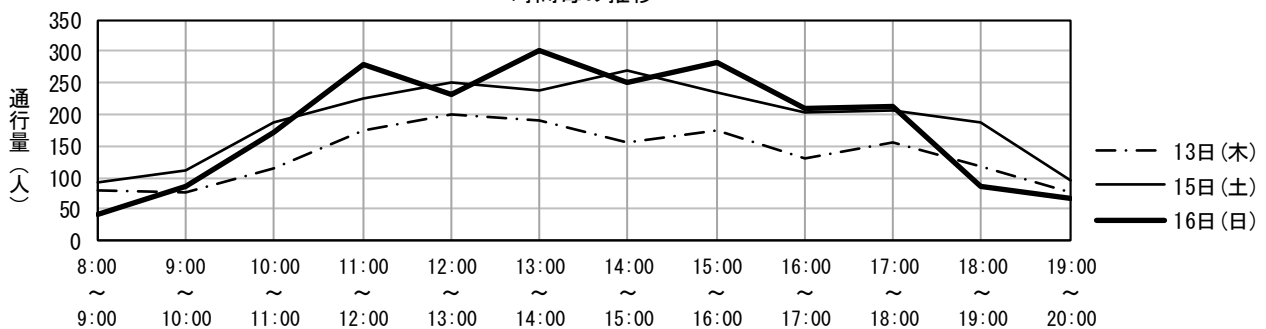
調査年月日 令和4年10月15日(土)

調査時間	歩行者(人)	歩行者の特徴	男性：女性	自転車(台)	バイク(台)
8:00 ~ 9:00	92	若い女性・中年女性・若い男性	5：5	19	0
9:00 ~ 10:00	112	中年女性・若い男性・中年男性	5：5	7	0
10:00 ~ 11:00	186	若い女性・中年女性・若い男性	4：6	24	0
11:00 ~ 12:00	226	若い女性・中年女性・若い男性	4：6	17	0
12:00 ~ 13:00	251	若い女性・若い男性・中年男性	4：6	18	0
13:00 ~ 14:00	238	若い女性・中年女性・若い男性	5：5	16	1
14:00 ~ 15:00	270	若い女性・中年女性・若い男性	5：5	17	0
15:00 ~ 16:00	235	若い女性・中年女性・若い男性	4：6	16	0
16:00 ~ 17:00	202	若い女性・中年女性・若い男性	4：6	17	0
17:00 ~ 18:00	206	若い女性・中年女性・若い男性	4：6	22	0
18:00 ~ 19:00	189	若い女性・中年女性・中年男性	5：5	39	0
19:00 ~ 20:00	97	若い女性・中年女性・若い男性	4：6	19	0
合計	2,304			231	1

調査年月日 令和4年10月16日(日)

調査時間	歩行者(人)	歩行者の特徴	男性：女性	自転車(台)	バイク(台)
8:00 ~ 9:00	43	若い女性・中年女性・中年男性	4：6	7	0
9:00 ~ 10:00	87	若い女性・中年女性・中年男性	4：6	8	0
10:00 ~ 11:00	172	若い女性・中年女性・若い男性	4：6	9	1
11:00 ~ 12:00	278	若い女性・中年女性・若い男性	4：6	19	0
12:00 ~ 13:00	232	若い女性・中年女性・中年男性	4：6	8	0
13:00 ~ 14:00	303	若い女性・中年女性・若い男性	4：6	14	0
14:00 ~ 15:00	252	若い女性・中年女性・若い男性	5：5	10	0
15:00 ~ 16:00	281	若い女性・中年女性・若い男性	5：5	12	0
16:00 ~ 17:00	209	若い女性・中年女性・若い男性	4：6	11	0
17:00 ~ 18:00	214	若い女性・中年女性・若い男性	5：5	19	0
18:00 ~ 19:00	85	若い女性・中年女性・若い男性	4：6	8	1
19:00 ~ 20:00	67	若い女性・若い男性・中年男性	4：6	9	0
合計	2,223			134	2

時間毎の推移



地区名	中央地区	調査地点番号	44
調査地点箇所	快活CLUB鹿児島天文館店横		
調査方向	いづろ中央交差点	→	お茶の美老園

調査年月日 令和4年10月13日(木)

調査時間	歩行者(人)	歩行者の特徴	男性：女性	自転車(台)	バイク(台)
8:00 ~ 9:00	81	通勤者・若い女性・若い男性	4：6	49	0
9:00 ~ 10:00	117	通勤者・若い女性・中年男性	5：5	27	0
10:00 ~ 11:00	138	若い女性・中年女性・中年男性	4：6	27	0
11:00 ~ 12:00	146	若い女性・中年女性・中年男性	3：7	16	0
12:00 ~ 13:00	204	学生・若い女性・中年男性	4：6	18	0
13:00 ~ 14:00	217	若い女性・高齢女性・若い男性	3：7	22	0
14:00 ~ 15:00	164	若い女性・中年女性・中年男性	4：6	19	0
15:00 ~ 16:00	133	若い女性・高齢女性・高齢男性	3：7	12	0
16:00 ~ 17:00	129	若い女性・中年女性・中年男性	3：7	19	0
17:00 ~ 18:00	120	若い女性・中年女性・若い男性	4：6	24	0
18:00 ~ 19:00	126	通勤者・中年女性・中年男性	5：5	19	0
19:00 ~ 20:00	42	通勤者・若い女性・若い男性	4：6	13	0
合計	1,617			265	0

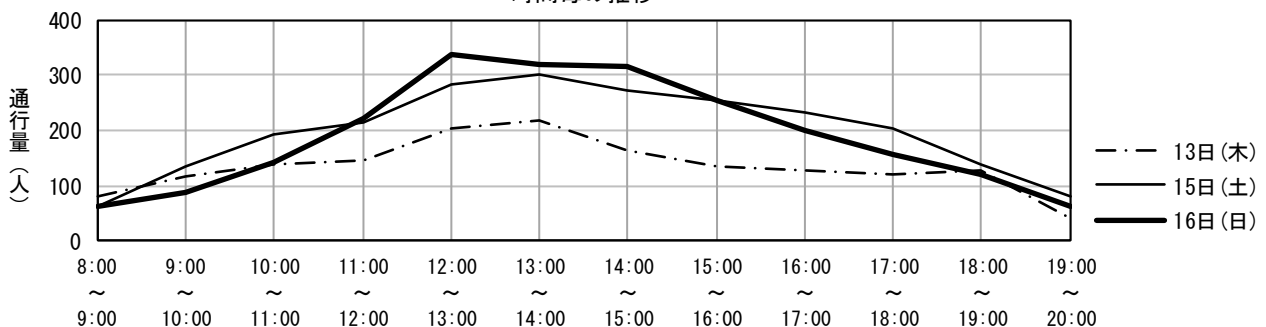
調査年月日 令和4年10月15日(土)

調査時間	歩行者(人)	歩行者の特徴	男性：女性	自転車(台)	バイク(台)
8:00 ~ 9:00	61	通勤者・若い女性・若い男性	3：7	28	0
9:00 ~ 10:00	136	通勤者・若い女性・若い男性	5：5	34	0
10:00 ~ 11:00	191	若い女性・中年女性・若い男性	4：6	23	0
11:00 ~ 12:00	215	若い女性・中年女性・中年男性	3：7	22	0
12:00 ~ 13:00	282	学生・若い女性・若い男性	4：6	16	0
13:00 ~ 14:00	300	学生・若い女性・若い男性	4：6	24	0
14:00 ~ 15:00	273	学生・若い女性・中年男性	6：4	12	0
15:00 ~ 16:00	254	若い女性・中年女性・若い男性	4：6	12	0
16:00 ~ 17:00	234	若い女性・中年女性・若い男性	4：6	20	0
17:00 ~ 18:00	204	学生・若い女性・中年男性	5：5	18	0
18:00 ~ 19:00	140	若い女性・中年女性・中年男性	4：6	18	0
19:00 ~ 20:00	79	若い女性・若い男性・中年男性	5：5	10	0
合計	2,369			237	0

調査年月日 令和4年10月16日(日)

調査時間	歩行者(人)	歩行者の特徴	男性：女性	自転車(台)	バイク(台)
8:00 ~ 9:00	64	通勤者・若い女性・中年男性	5：5	8	0
9:00 ~ 10:00	86	通勤者・若い女性・中年男性	5：5	16	0
10:00 ~ 11:00	142	若い女性・中年女性・若い男性	4：6	22	0
11:00 ~ 12:00	223	若い女性・中年女性・若い男性	4：6	10	0
12:00 ~ 13:00	338	学生・若い女性・若い男性	5：5	18	0
13:00 ~ 14:00	318	学生・若い女性・若い男性	4：6	14	0
14:00 ~ 15:00	317	学生・若い女性・若い男性	3：7	9	0
15:00 ~ 16:00	254	若い女性・中年女性・若い男性	4：6	17	0
16:00 ~ 17:00	200	若い女性・若い男性・中年男性	5：5	8	0
17:00 ~ 18:00	158	若い女性・中年女性・若い男性	4：6	7	0
18:00 ~ 19:00	119	若い女性・中年女性・若い男性	4：6	3	0
19:00 ~ 20:00	61	若い女性・若い男性・中年男性	5：5	7	0
合計	2,280			139	0

時間毎の推移



地区名	中央地区	調査地点番号	45
調査地点箇所	快活CLUB鹿児島天文館店横		
調査方向	お茶の美老園	→	いづろ中央交差点

調査年月日 令和4年10月13日(木)

調査時間	歩行者(人)	歩行者の特徴	男性：女性	自転車(台)	バイク(台)
8:00 ~ 9:00	68	通勤者・若い女性・若い男性	3：7	21	0
9:00 ~ 10:00	64	通勤者・若い女性・若い男性	3：7	21	0
10:00 ~ 11:00	94	若い女性・中年女性・中年男性	4：6	10	0
11:00 ~ 12:00	149	若い女性・中年女性・中年男性	3：7	9	0
12:00 ~ 13:00	230	若い女性・中年女性・中年男性	3：7	18	0
13:00 ~ 14:00	159	若い女性・中年女性・中年男性	4：6	15	0
14:00 ~ 15:00	151	若い女性・中年女性・中年男性	3：7	17	0
15:00 ~ 16:00	150	若い女性・中年女性・若い男性	2：8	9	0
16:00 ~ 17:00	150	若い女性・中年女性・若い男性	3：7	12	0
17:00 ~ 18:00	172	若い女性・中年女性・中年男性	3：7	36	0
18:00 ~ 19:00	150	若い女性・中年女性・若い男性	4：6	23	0
19:00 ~ 20:00	70	若い女性・高齢女性・若い男性	4：6	24	0
合計	1,607			215	0

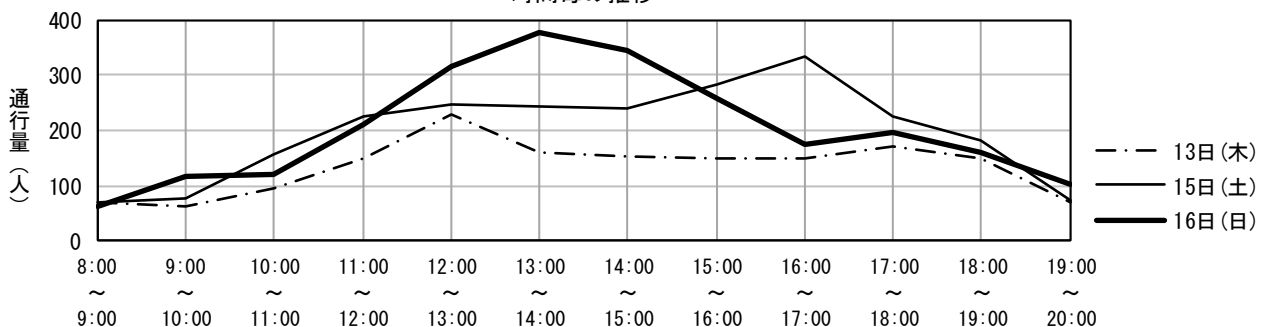
調査年月日 令和4年10月15日(土)

調査時間	歩行者(人)	歩行者の特徴	男性：女性	自転車(台)	バイク(台)
8:00 ~ 9:00	69	通勤者・若い女性・若い男性	3：7	20	0
9:00 ~ 10:00	77	通勤者・若い女性・若い男性	4：6	11	0
10:00 ~ 11:00	158	若い女性・中年女性・中年男性	4：6	30	0
11:00 ~ 12:00	224	若い女性・中年女性・若い男性	3：7	22	0
12:00 ~ 13:00	246	若い女性・中年女性・若い男性	4：6	5	0
13:00 ~ 14:00	243	若い女性・中年女性・若い男性	5：5	7	0
14:00 ~ 15:00	238	若い女性・中年女性・中年男性	5：5	8	0
15:00 ~ 16:00	283	若い女性・中年女性・若い男性	4：6	9	0
16:00 ~ 17:00	332	若い女性・中年女性・中年男性	4：6	10	0
17:00 ~ 18:00	224	通勤者・若い女性・若い男性	4：6	15	0
18:00 ~ 19:00	183	若い女性・中年女性・若い男性	4：6	26	0
19:00 ~ 20:00	73	若い女性・中年女性・若い男性	4：6	17	0
合計	2,350			180	0

調査年月日 令和4年10月16日(日)

調査時間	歩行者(人)	歩行者の特徴	男性：女性	自転車(台)	バイク(台)
8:00 ~ 9:00	63	通勤者・若い女性・中年女性	3：7	5	0
9:00 ~ 10:00	115	若い女性・中年女性・若い男性	3：7	5	0
10:00 ~ 11:00	122	若い女性・中年女性・中年男性	4：6	10	0
11:00 ~ 12:00	210	若い女性・中年女性・中年男性	3：7	8	0
12:00 ~ 13:00	316	若い女性・中年女性・若い男性	4：6	14	0
13:00 ~ 14:00	376	若い女性・中年女性・若い男性	3：7	11	0
14:00 ~ 15:00	345	若い女性・中年女性・若い男性	4：6	8	0
15:00 ~ 16:00	259	若い女性・中年女性・若い男性	5：5	11	0
16:00 ~ 17:00	176	若い女性・中年女性・中年男性	4：6	5	0
17:00 ~ 18:00	196	若い女性・中年女性・中年男性	3：7	2	0
18:00 ~ 19:00	159	若い女性・中年女性・若い男性	4：6	12	0
19:00 ~ 20:00	101	若い女性・中年女性・若い男性	4：6	5	0
合計	2,438			96	0

時間毎の推移



地区名	中央地区	調査地点番号	46
調査地点箇所	モスバーガー横		
調査方向	いづろ中央交差点 → カリーノ		

調査年月日 令和4年10月13日(木)

調査時間	歩行者(人)	歩行者の特徴	男性：女性	自転車(台)	バイク(台)
8:00 ~ 9:00	250	通勤者・中年女性・中年男性	4：6	28	0
9:00 ~ 10:00	257	通勤者・若い女性・中年女性	4：6	25	0
10:00 ~ 11:00	256	中年女性・高齢女性・中年男性	4：6	15	0
11:00 ~ 12:00	297	中年女性・高齢女性・中年男性	3：7	21	1
12:00 ~ 13:00	358	中年女性・高齢女性・若い男性	4：6	17	0
13:00 ~ 14:00	333	若い女性・中年女性・高齢女性	3：7	25	0
14:00 ~ 15:00	311	若い女性・中年女性・若い男性	3：7	13	0
15:00 ~ 16:00	267	若い女性・中年女性・若い男性	3：7	13	0
16:00 ~ 17:00	291	通勤者・若い女性・中年女性	4：6	21	0
17:00 ~ 18:00	276	通勤者・中年女性・中年男性	3：7	22	0
18:00 ~ 19:00	221	通勤者・中年女性・中年男性	4：6	11	0
19:00 ~ 20:00	178	通勤者・若い女性・中年男性	4：6	15	0
合計	3,295			226	1

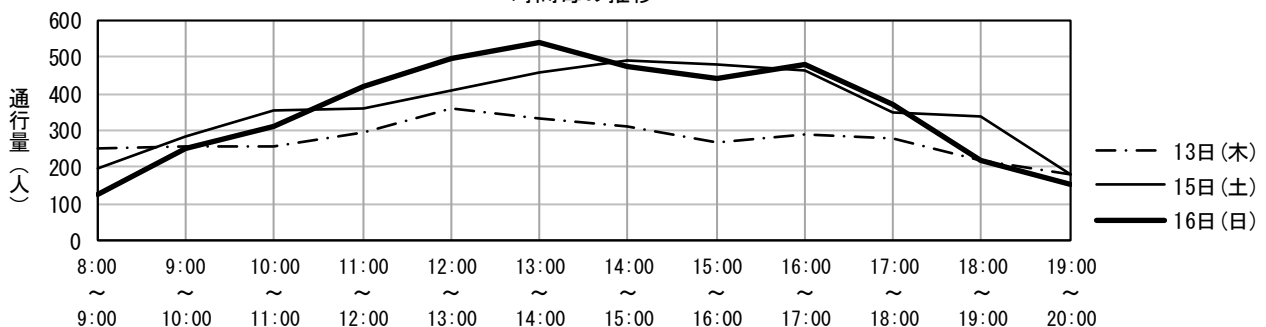
調査年月日 令和4年10月15日(土)

調査時間	歩行者(人)	歩行者の特徴	男性：女性	自転車(台)	バイク(台)
8:00 ~ 9:00	198	通勤者・中年女性・中年男性	4：6	15	0
9:00 ~ 10:00	284	通勤者・中年女性・高齢女性	4：6	17	0
10:00 ~ 11:00	356	若い女性・高齢女性・中年男性	4：6	13	0
11:00 ~ 12:00	362	若い女性・中年女性・中年男性	5：5	14	0
12:00 ~ 13:00	410	若い女性・中年女性・若い男性	3：7	14	0
13:00 ~ 14:00	457	若い女性・中年女性・若い男性	3：7	21	0
14:00 ~ 15:00	492	若い女性・中年女性・若い男性	3：7	11	0
15:00 ~ 16:00	479	若い女性・中年女性・若い男性	4：6	10	0
16:00 ~ 17:00	464	若い女性・中年女性・中年男性	4：6	13	0
17:00 ~ 18:00	346	通勤者・若い女性・中年女性	4：6	11	0
18:00 ~ 19:00	336	通勤者・若い女性・中年女性	3：7	33	0
19:00 ~ 20:00	183	通勤者・若い女性・若い男性	5：5	22	0
合計	4,367			194	0

調査年月日 令和4年10月16日(日)

調査時間	歩行者(人)	歩行者の特徴	男性：女性	自転車(台)	バイク(台)
8:00 ~ 9:00	124	通勤者・若い女性・若い男性	3：7	22	0
9:00 ~ 10:00	251	通勤者・若い女性・若い男性	4：6	9	0
10:00 ~ 11:00	310	若い女性・中年女性・若い男性	2：8	9	0
11:00 ~ 12:00	418	若い女性・中年女性・若い男性	3：7	10	0
12:00 ~ 13:00	493	若い女性・中年女性・若い男性	3：7	5	0
13:00 ~ 14:00	536	若い女性・中年女性・若い男性	4：6	13	0
14:00 ~ 15:00	474	若い女性・中年女性・若い男性	3：7	8	0
15:00 ~ 16:00	441	若い女性・中年女性・若い男性	4：6	9	0
16:00 ~ 17:00	478	若い女性・中年女性・若い男性	4：6	11	1
17:00 ~ 18:00	372	若い女性・中年女性・中年男性	5：5	10	0
18:00 ~ 19:00	216	若い女性・中年女性・中年男性	4：6	9	0
19:00 ~ 20:00	154	若い女性・中年女性・中年男性	4：6	7	0
合計	4,267			122	1

時間毎の推移



地区名	中央地区	調査地点番号	47
調査地点箇所	ラウンドクロス鹿児島ビル前		
調査方向	ドラッグイレブン → 経節の中原		

調査年月日 令和4年10月13日(木)

調査時間	歩行者(人)	歩行者の特徴	男性：女性	自転車(台)	バイク(台)
8:00 ~ 9:00	103	通勤者・中年女性・中年男性	4：6	15	0
9:00 ~ 10:00	114	通勤者・若い女性・中年男性	4：6	13	0
10:00 ~ 11:00	211	通勤者・中年女性・中年男性	3：7	7	0
11:00 ~ 12:00	311	若い女性・中年女性・高齢女性	3：7	3	0
12:00 ~ 13:00	509	若い女性・高齢女性・若い男性	2：8	1	0
13:00 ~ 14:00	475	若い女性・中年女性・中年男性	3：7	3	0
14:00 ~ 15:00	404	若い女性・中年女性・高齢女性	2：8	1	0
15:00 ~ 16:00	333	若い女性・中年女性・若い男性	2：8	3	0
16:00 ~ 17:00	283	若い女性・中年女性・高齢女性	2：8	1	0
17:00 ~ 18:00	262	若い女性・中年女性・若い男性	3：7	3	0
18:00 ~ 19:00	260	若い女性・中年女性・中年男性	2：8	3	0
19:00 ~ 20:00	254	若い女性・中年女性・若い男性	1：9	0	0
合計	3,519			53	0

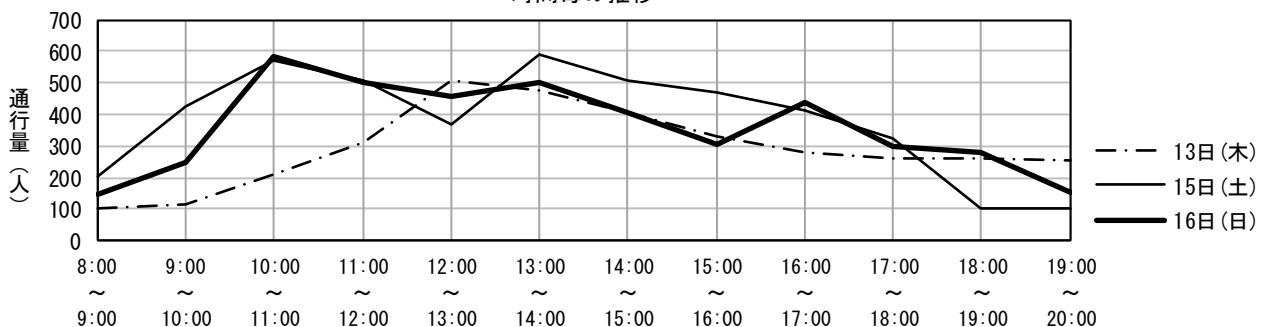
調査年月日 令和4年10月15日(土)

調査時間	歩行者(人)	歩行者の特徴	男性：女性	自転車(台)	バイク(台)
8:00 ~ 9:00	204	通勤者・若い女性・若い男性	5：5	7	0
9:00 ~ 10:00	427	若い女性・中年女性・若い男性	4：6	6	0
10:00 ~ 11:00	573	中年女性・高齢女性・高齢男性	4：6	4	0
11:00 ~ 12:00	506	若い女性・中年女性・若い男性	3：7	5	0
12:00 ~ 13:00	370	若い女性・中年女性・若い男性	4：6	2	0
13:00 ~ 14:00	588	若い女性・高齢女性・若い男性	3：7	3	0
14:00 ~ 15:00	506	中年女性・高齢女性・高齢男性	2：8	3	0
15:00 ~ 16:00	473	若い女性・高齢女性・若い男性	2：8	1	0
16:00 ~ 17:00	415	中年女性・高齢女性・若い男性	2：8	1	0
17:00 ~ 18:00	322	中年女性・高齢女性・若い男性	3：7	1	0
18:00 ~ 19:00	102	若い女性・中年女性・若い男性	4：6	7	0
19:00 ~ 20:00	102	中年女性・若い男性・中年男性	2：8	8	0
合計	4,588			48	0

調査年月日 令和4年10月16日(日)

調査時間	歩行者(人)	歩行者の特徴	男性：女性	自転車(台)	バイク(台)
8:00 ~ 9:00	150	通勤者・中年女性・中年男性	4：6	1	0
9:00 ~ 10:00	247	通勤者・若い女性・中年女性	3：7	7	0
10:00 ~ 11:00	586	高齢女性・中年男性・高齢男性	3：7	3	0
11:00 ~ 12:00	503	若い女性・中年女性・中年男性	2：8	2	0
12:00 ~ 13:00	455	中年女性・若い男性・中年男性	2：8	0	0
13:00 ~ 14:00	503	若い女性・中年女性・中年男性	2：8	1	0
14:00 ~ 15:00	406	若い女性・中年女性・中年男性	2：8	2	0
15:00 ~ 16:00	303	若い女性・中年女性・若い男性	3：7	2	0
16:00 ~ 17:00	439	若い女性・中年女性・若い男性	2：8	0	0
17:00 ~ 18:00	296	若い女性・中年女性・若い男性	3：7	2	0
18:00 ~ 19:00	281	若い女性・若い男性・中年男性	1：9	2	0
19:00 ~ 20:00	156	若い女性・中年女性・若い男性	1：9	2	0
合計	4,325			24	0

時間毎の推移



地区名	中央地区	調査地点番号	48
調査地点箇所	ラウンドクロス鹿児島 (いづろ通り側)		
調査方向	ふとんの大新 → ラウンドクロス鹿児島		

調査年月日 令和4年10月13日(木)

調査時間	歩行者(人)	歩行者の特徴	男性：女性	自転車(台)	バイク(台)
8:00 ~ 9:00	90	通勤者・若い女性・若い男性	3：7	18	0
9:00 ~ 10:00	81	若い女性・中年女性・中年男性	4：6	22	0
10:00 ~ 11:00	104	若い女性・高齢女性・中年男性	3：7	21	0
11:00 ~ 12:00	153	若い女性・中年女性・高齢男性	5：5	17	0
12:00 ~ 13:00	164	若い女性・高齢女性・中年男性	5：5	20	0
13:00 ~ 14:00	154	若い女性・若い男性・中年男性	6：4	25	0
14:00 ~ 15:00	161	若い女性・高齢女性・中年男性	7：3	27	0
15:00 ~ 16:00	149	若い女性・若い男性・高齢男性	4：6	24	0
16:00 ~ 17:00	160	若い女性・高齢女性・中年男性	6：4	27	0
17:00 ~ 18:00	207	若い女性・若い男性・高齢男性	6：4	43	0
18:00 ~ 19:00	159	若い女性・高齢女性・中年男性	5：5	55	0
19:00 ~ 20:00	99	若い女性・中年女性・中年男性	5：5	25	0
合計	1,681			324	0

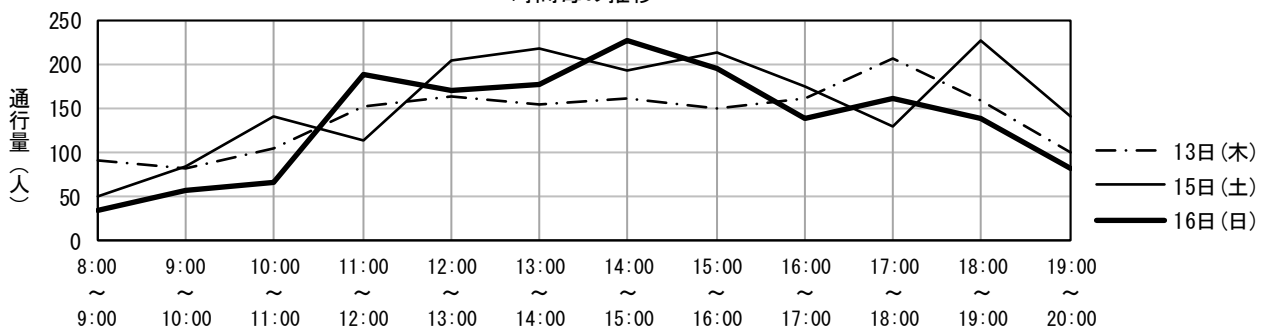
調査年月日 令和4年10月15日(土)

調査時間	歩行者(人)	歩行者の特徴	男性：女性	自転車(台)	バイク(台)
8:00 ~ 9:00	50	若い女性・若い男性・中年男性	3：7	21	0
9:00 ~ 10:00	85	学生・若い女性・高齢女性	5：5	11	0
10:00 ~ 11:00	141	学生・中年女性・若い男性	5：5	15	0
11:00 ~ 12:00	113	若い女性・中年女性・若い男性	4：6	20	0
12:00 ~ 13:00	203	学生・中年女性・中年男性	5：5	19	0
13:00 ~ 14:00	217	若い女性・高齢女性・中年男性	6：4	17	0
14:00 ~ 15:00	192	若い女性・高齢女性・中年男性	6：4	17	0
15:00 ~ 16:00	213	学生・中年女性・若い男性	5：5	10	0
16:00 ~ 17:00	174	若い女性・中年女性・中年男性	5：5	25	0
17:00 ~ 18:00	129	若い女性・中年女性・若い男性	4：6	27	0
18:00 ~ 19:00	227	若い女性・中年女性・中年男性	4：6	28	0
19:00 ~ 20:00	140	若い女性・中年女性・中年男性	5：5	22	0
合計	1,884			232	0

調査年月日 令和4年10月16日(日)

調査時間	歩行者(人)	歩行者の特徴	男性：女性	自転車(台)	バイク(台)
8:00 ~ 9:00	35	通勤者・若い女性・若い男性	3：7	9	0
9:00 ~ 10:00	57	通勤者・若い女性・中年女性	4：6	13	0
10:00 ~ 11:00	67	若い女性・中年女性・中年男性	3：7	23	0
11:00 ~ 12:00	189	若い女性・中年女性・若い男性	4：6	15	0
12:00 ~ 13:00	170	若い女性・中年女性・若い男性	5：5	13	0
13:00 ~ 14:00	178	若い女性・中年女性・若い男性	5：5	17	0
14:00 ~ 15:00	227	若い女性・中年女性・中年男性	4：6	10	0
15:00 ~ 16:00	194	若い女性・中年女性・中年男性	5：5	12	0
16:00 ~ 17:00	139	若い女性・中年女性・若い男性	4：6	17	0
17:00 ~ 18:00	161	若い女性・中年女性・若い男性	4：6	23	0
18:00 ~ 19:00	139	若い女性・中年女性・若い男性	5：5	21	0
19:00 ~ 20:00	82	若い女性・中年女性・若い男性	3：7	6	0
合計	1,638			179	0

時間毎の推移



地区名	中央地区	調査地点番号	49
調査地点箇所	IZUROパールビル前		
調査方向	ラウンドクロス鹿児島	→	ふとんの大新

調査年月日 令和4年10月13日(木)

調査時間	歩行者(人)	歩行者の特徴	男性：女性	自転車(台)	バイク(台)
8:00 ~ 9:00	229	通勤者・中年女性・中年男性	4：6	47	0
9:00 ~ 10:00	177	若い女性・高齢女性・中年男性	3：7	18	0
10:00 ~ 11:00	205	若い女性・中年女性・高齢女性	3：7	25	0
11:00 ~ 12:00	199	中年女性・高齢女性・中年男性	3：7	24	0
12:00 ~ 13:00	225	若い女性・高齢女性・中年男性	3：7	16	0
13:00 ~ 14:00	214	若い女性・中年女性・中年男性	4：6	17	0
14:00 ~ 15:00	185	中年女性・高齢女性・中年男性	3：7	11	0
15:00 ~ 16:00	176	若い女性・中年女性・中年男性	3：7	17	0
16:00 ~ 17:00	210	若い女性・中年女性・若い男性	3：7	22	0
17:00 ~ 18:00	247	通勤者・中年女性・中年男性	3：7	29	0
18:00 ~ 19:00	200	若い女性・中年女性・中年男性	3：7	27	0
19:00 ~ 20:00	136	若い女性・中年女性・若い男性	3：7	14	0
合計	2,403			267	0

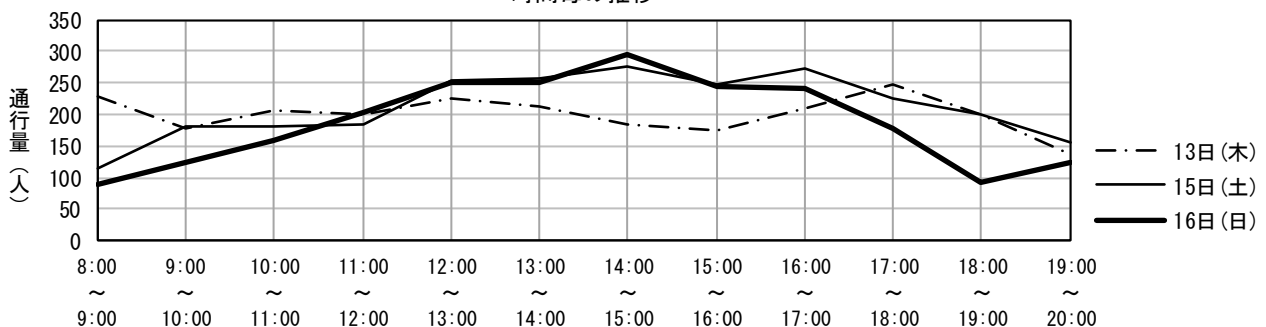
調査年月日 令和4年10月15日(土)

調査時間	歩行者(人)	歩行者の特徴	男性：女性	自転車(台)	バイク(台)
8:00 ~ 9:00	115	若い女性・中年女性・若い男性	4：6	20	0
9:00 ~ 10:00	182	若い女性・中年女性・若い男性	4：6	18	0
10:00 ~ 11:00	181	若い女性・中年女性・中年男性	3：7	28	0
11:00 ~ 12:00	184	中年女性・高齢女性・中年男性	3：7	18	0
12:00 ~ 13:00	253	若い女性・中年女性・若い男性	3：7	14	0
13:00 ~ 14:00	256	若い女性・中年女性・中年男性	3：7	18	0
14:00 ~ 15:00	277	若い女性・中年女性・中年男性	2：8	12	0
15:00 ~ 16:00	249	若い女性・中年女性・若い男性	3：7	10	0
16:00 ~ 17:00	272	若い女性・中年女性・若い男性	3：7	17	0
17:00 ~ 18:00	225	若い女性・中年女性・若い男性	3：7	19	0
18:00 ~ 19:00	199	若い女性・中年女性・若い男性	3：7	27	0
19:00 ~ 20:00	156	若い女性・中年女性・若い男性	3：7	23	0
合計	2,549			224	0

調査年月日 令和4年10月16日(日)

調査時間	歩行者(人)	歩行者の特徴	男性：女性	自転車(台)	バイク(台)
8:00 ~ 9:00	90	若い女性・中年女性・中年男性	2：8	14	0
9:00 ~ 10:00	124	若い女性・中年女性・若い男性	2：8	10	0
10:00 ~ 11:00	159	若い女性・中年女性・若い男性	2：8	14	0
11:00 ~ 12:00	202	学生・若い女性・中年男性	3：7	12	0
12:00 ~ 13:00	251	若い女性・中年女性・若い男性	3：7	13	0
13:00 ~ 14:00	252	若い女性・中年女性・若い男性	3：7	17	0
14:00 ~ 15:00	295	若い女性・中年女性・若い男性	3：7	9	0
15:00 ~ 16:00	246	若い女性・中年女性・若い男性	4：6	9	0
16:00 ~ 17:00	242	若い女性・中年女性・若い男性	2：8	21	0
17:00 ~ 18:00	179	若い女性・中年女性・若い男性	2：8	17	0
18:00 ~ 19:00	92	若い女性・中年女性・若い男性	3：7	15	0
19:00 ~ 20:00	123	若い女性・中年女性・若い男性	3：7	14	0
合計	2,255			165	0

時間毎の推移



地区名	中央地区	調査地点番号	50
調査地点箇所	MBC開発金生ビル前（納屋通り側）		
調査方向	オリーブ堂薬局 → 経節の中原		

調査年月日 令和4年10月13日(木)

調査時間	歩行者(人)	歩行者の特徴	男性：女性	自転車(台)	バイク(台)
8:00～9:00	42	通勤者・若い女性・若い男性	3：7	2	2
9:00～10:00	97	通勤者・若い女性・中年女性	3：7	0	1
10:00～11:00	82	若い女性・中年女性・高齢女性	2：8	4	2
11:00～12:00	91	若い女性・中年女性・高齢女性	2：8	2	0
12:00～13:00	102	若い女性・中年女性・若い男性	3：7	2	1
13:00～14:00	78	若い女性・中年女性・高齢女性	2：8	2	0
14:00～15:00	71	若い女性・中年女性・高齢女性	2：8	2	0
15:00～16:00	63	若い女性・中年女性・中年男性	2：8	3	1
16:00～17:00	53	若い女性・中年女性・高齢女性	2：8	2	0
17:00～18:00	70	若い女性・中年女性・若い男性	3：7	2	0
18:00～19:00	72	若い女性・中年女性・若い男性	3：7	2	0
19:00～20:00	36	若い女性・中年女性・若い男性	3：7	2	0
合計	857			25	7

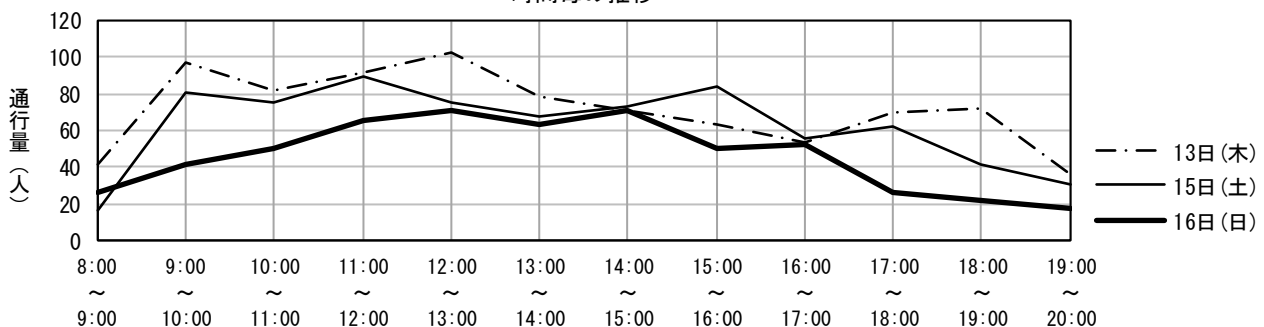
調査年月日 令和4年10月15日(土)

調査時間	歩行者(人)	歩行者の特徴	男性：女性	自転車(台)	バイク(台)
8:00～9:00	17	通勤者・若い女性・中年女性	3：7	0	0
9:00～10:00	81	通勤者・若い女性・中年女性	3：7	0	1
10:00～11:00	75	若い女性・中年女性・高齢女性	0：10	4	1
11:00～12:00	89	若い女性・中年女性・若い男性	2：8	2	0
12:00～13:00	75	若い女性・中年女性・若い男性	2：8	0	0
13:00～14:00	68	若い女性・中年女性・若い男性	3：7	1	0
14:00～15:00	73	若い女性・中年女性・若い男性	3：7	0	0
15:00～16:00	84	若い女性・中年女性・若い男性	3：7	1	1
16:00～17:00	56	若い女性・中年女性・若い男性	3：7	2	0
17:00～18:00	62	若い女性・中年女性・若い男性	3：7	3	0
18:00～19:00	42	若い女性・中年女性・中年男性	3：7	3	1
19:00～20:00	31	若い女性・中年女性・若い男性	3：7	3	0
合計	753			19	4

調査年月日 令和4年10月16日(日)

調査時間	歩行者(人)	歩行者の特徴	男性：女性	自転車(台)	バイク(台)
8:00～9:00	26	通勤者・若い女性・若い男性	4：6	0	1
9:00～10:00	42	若い女性・中年女性・若い男性	4：6	3	0
10:00～11:00	50	若い女性・中年女性・若い男性	3：7	1	0
11:00～12:00	65	若い女性・中年女性・若い男性	3：7	1	0
12:00～13:00	71	若い女性・中年女性・若い男性	3：7	1	0
13:00～14:00	63	若い女性・中年女性・若い男性	2：8	1	0
14:00～15:00	71	若い女性・中年女性・若い男性	3：7	0	0
15:00～16:00	50	若い女性・中年女性・若い男性	3：7	0	0
16:00～17:00	52	若い女性・中年女性・若い男性	4：6	1	0
17:00～18:00	26	若い女性・中年女性・若い男性	4：6	1	0
18:00～19:00	22	若い女性・中年女性・若い男性	3：7	0	0
19:00～20:00	18	若い女性・中年女性・若い男性	3：7	1	1
合計	556			10	2

時間毎の推移



地区名	中央地区	調査地点番号	51
調査地点箇所	かぎんWELL前（納屋通り側）		
調査方向	マツモトキヨシ	→	ダイソーいづろ店

調査年月日 令和4年10月13日(木)

調査時間	歩行者(人)	歩行者の特徴	男性：女性	自転車(台)	バイク(台)
8:00～9:00	78	通勤者・若い女性・中年女性	3：7	6	0
9:00～10:00	154	通勤者・中年女性・高齢女性	3：7	8	0
10:00～11:00	379	若い女性・中年女性・中年男性	4：6	7	0
11:00～12:00	444	若い女性・中年女性・中年男性	3：7	6	0
12:00～13:00	501	若い女性・中年女性・中年男性	4：6	8	0
13:00～14:00	388	中年女性・高齢女性・中年男性	4：6	3	0
14:00～15:00	338	中年女性・高齢女性・中年男性	4：6	5	0
15:00～16:00	419	中年女性・高齢女性・中年男性	5：5	8	0
16:00～17:00	507	中年女性・高齢女性・中年男性	5：5	3	0
17:00～18:00	250	中年女性・高齢女性・中年男性	4：6	7	0
18:00～19:00	267	若い女性・中年女性・中年男性	3：7	4	0
19:00～20:00	182	若い女性・中年女性・中年男性	3：7	10	2
合計	3,907			75	2

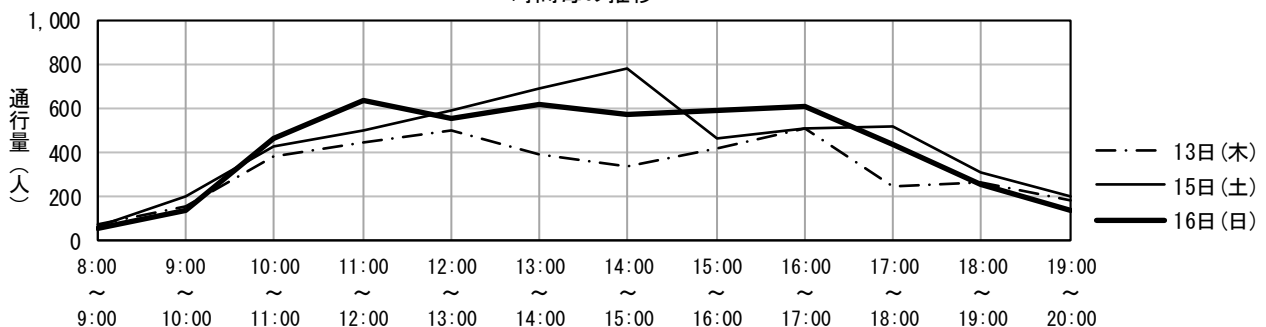
調査年月日 令和4年10月15日(土)

調査時間	歩行者(人)	歩行者の特徴	男性：女性	自転車(台)	バイク(台)
8:00～9:00	69	通勤者・中年女性・中年男性	3：7	5	0
9:00～10:00	197	若い女性・中年女性・中年男性	3：7	7	0
10:00～11:00	424	若い女性・中年女性・中年男性	3：7	11	0
11:00～12:00	504	若い女性・中年女性・中年男性	4：6	8	1
12:00～13:00	586	若い女性・中年女性・若い男性	4：6	0	0
13:00～14:00	689	若い女性・中年女性・中年男性	3：7	1	0
14:00～15:00	776	若い女性・中年女性・中年男性	3：7	11	0
15:00～16:00	462	若い女性・中年女性・中年男性	3：7	2	0
16:00～17:00	506	若い女性・中年女性・若い男性	4：6	1	0
17:00～18:00	521	若い女性・中年女性・若い男性	3：7	9	0
18:00～19:00	313	若い女性・中年女性・若い男性	3：7	9	0
19:00～20:00	197	若い女性・中年女性・中年男性	3：7	17	0
合計	5,244			81	1

調査年月日 令和4年10月16日(日)

調査時間	歩行者(人)	歩行者の特徴	男性：女性	自転車(台)	バイク(台)
8:00～9:00	54	通勤者・若い女性・中年女性	3：7	3	0
9:00～10:00	142	通勤者・若い女性・中年女性	3：7	6	0
10:00～11:00	460	若い女性・中年女性・中年男性	3：7	7	0
11:00～12:00	633	若い女性・中年女性・中年男性	4：6	3	0
12:00～13:00	556	若い女性・中年女性・若い男性	4：6	2	0
13:00～14:00	620	若い女性・中年女性・若い男性	4：6	3	0
14:00～15:00	573	若い女性・中年女性・若い男性	4：6	1	0
15:00～16:00	593	若い女性・中年女性・若い男性	4：6	4	0
16:00～17:00	606	若い女性・中年女性・中年男性	3：7	1	0
17:00～18:00	433	若い女性・中年女性・中年男性	3：7	7	0
18:00～19:00	256	若い女性・中年女性・若い男性	3：7	6	0
19:00～20:00	139	若い女性・中年女性・若い男性	3：7	6	1
合計	5,065			49	1

時間毎の推移



地区名	中央地区	調査地点番号	52
調査地点箇所	ダイソーいづろ店前（納屋通り側）		
調査方向	ダイソーいづろ店 → マツモトキヨシ		

調査年月日 令和4年10月13日(木)

調査時間	歩行者(人)	歩行者の特徴	男性：女性	自転車(台)	バイク(台)
8:00～9:00	140	通勤者・若い女性・中年女性	3：7	31	0
9:00～10:00	174	通勤者・若い女性・中年女性	3：7	4	0
10:00～11:00	351	中年女性・高齢女性・中年男性	4：6	9	0
11:00～12:00	459	若い女性・中年女性・高齢女性	3：7	6	0
12:00～13:00	536	若い女性・中年女性・高齢女性	4：6	7	0
13:00～14:00	508	若い女性・中年女性・高齢女性	4：6	4	0
14:00～15:00	440	若い女性・中年女性・高齢女性	3：7	8	0
15:00～16:00	305	若い女性・中年女性・高齢女性	3：7	7	0
16:00～17:00	353	若い女性・中年女性・高齢女性	3：7	6	1
17:00～18:00	429	通勤者・若い女性・中年女性	3：7	5	0
18:00～19:00	255	通勤者・若い女性・中年女性	3：7	4	0
19:00～20:00	133	若い女性・中年女性・中年男性	3：7	9	0
合計	4,083			100	1

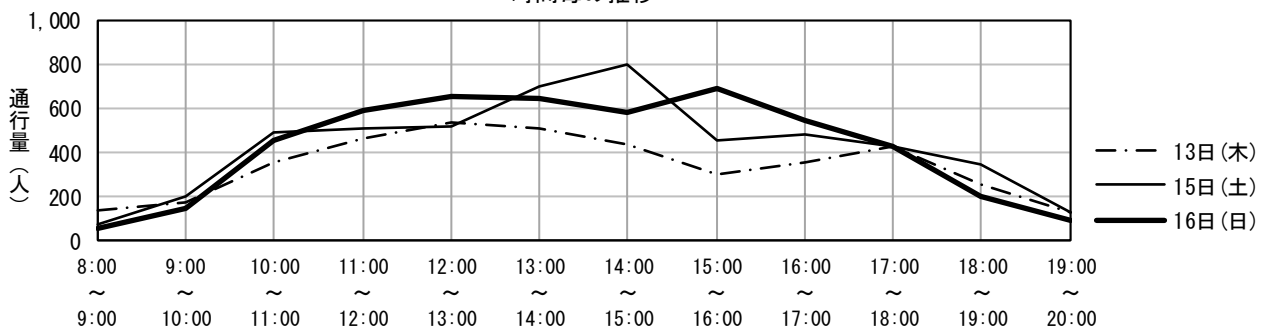
調査年月日 令和4年10月15日(土)

調査時間	歩行者(人)	歩行者の特徴	男性：女性	自転車(台)	バイク(台)
8:00～9:00	74	通勤者・若い女性・中年女性	3：7	12	0
9:00～10:00	198	通勤者・若い女性・中年女性	3：7	10	0
10:00～11:00	494	若い女性・中年女性・若い男性	4：6	5	0
11:00～12:00	508	若い女性・中年女性・若い男性	4：6	5	0
12:00～13:00	520	若い女性・中年女性・中年男性	3：7	3	0
13:00～14:00	703	若い女性・中年女性・若い男性	3：7	9	0
14:00～15:00	796	若い女性・中年女性・若い男性	3：7	3	0
15:00～16:00	451	若い女性・中年女性・中年男性	3：7	1	0
16:00～17:00	478	若い女性・中年女性・中年男性	4：6	2	0
17:00～18:00	428	通勤者・若い女性・中年女性	4：6	8	0
18:00～19:00	342	若い女性・中年女性・中年男性	3：7	4	0
19:00～20:00	131	若い女性・中年女性・中年男性	3：7	7	0
合計	5,123			69	0

調査年月日 令和4年10月16日(日)

調査時間	歩行者(人)	歩行者の特徴	男性：女性	自転車(台)	バイク(台)
8:00～9:00	52	通勤者・若い女性・中年女性	3：7	4	0
9:00～10:00	151	若い女性・中年女性・高齢女性	3：7	7	0
10:00～11:00	453	若い女性・中年女性・若い男性	3：7	5	0
11:00～12:00	590	若い女性・中年女性・若い男性	4：6	6	0
12:00～13:00	657	若い女性・中年女性・若い男性	4：6	1	0
13:00～14:00	644	若い女性・中年女性・中年男性	4：6	8	0
14:00～15:00	583	若い女性・中年女性・若い男性	3：7	1	0
15:00～16:00	693	若い女性・中年女性・若い男性	3：7	5	0
16:00～17:00	541	若い女性・中年女性・若い男性	2：8	2	0
17:00～18:00	425	若い女性・中年女性・若い男性	2：8	8	0
18:00～19:00	203	若い女性・中年女性・若い男性	3：7	4	0
19:00～20:00	88	若い女性・中年女性・若い男性	4：6	1	0
合計	5,080			52	0

時間毎の推移



地区名	中央地区	調査地点番号	53
調査地点箇所	かぎんWELL前（中町コア・モール側）		
調査方向	バザールヒラオカ →		天文館ベルク広場

調査年月日 令和4年10月13日(木)

調査時間	歩行者(人)	歩行者の特徴	男性：女性	自転車(台)	バイク(台)
8:00～9:00	112	通勤者・若い女性・中年女性	5：5	35	2
9:00～10:00	174	通勤者・若い女性・中年男性	4：6	10	3
10:00～11:00	220	若い女性・中年女性・高齢男性	4：6	19	1
11:00～12:00	297	若い女性・中年女性・中年男性	4：6	14	0
12:00～13:00	412	若い女性・中年女性・若い男性	3：7	6	0
13:00～14:00	339	若い女性・中年女性・若い男性	3：7	6	1
14:00～15:00	393	若い女性・中年女性・高齢女性	2：8	19	1
15:00～16:00	349	若い女性・中年女性・若い男性	2：8	8	1
16:00～17:00	218	若い女性・中年女性・若い男性	3：7	7	1
17:00～18:00	231	若い女性・中年女性・若い男性	3：7	15	0
18:00～19:00	101	若い女性・中年女性・中年男性	5：5	13	0
19:00～20:00	44	通勤者・若い女性・高齢女性	5：5	6	0
合計	2,890			158	10

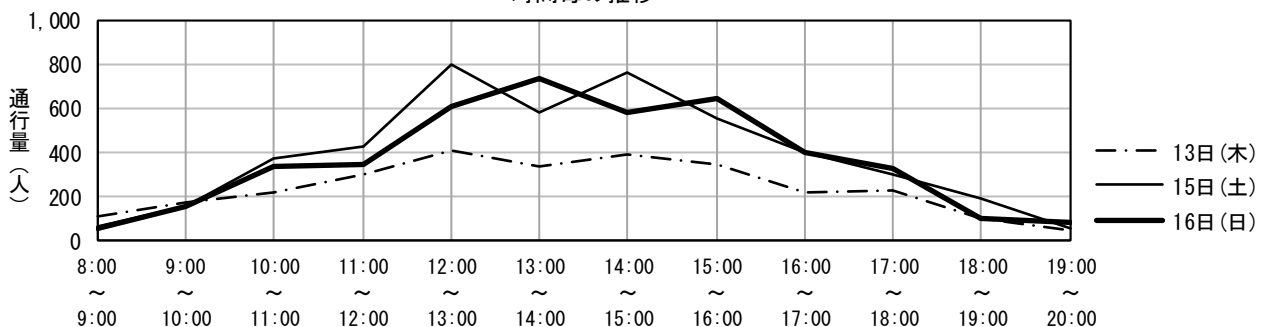
調査年月日 令和4年10月15日(土)

調査時間	歩行者(人)	歩行者の特徴	男性：女性	自転車(台)	バイク(台)
8:00～9:00	63	通勤者・若い女性・若い男性	4：6	19	2
9:00～10:00	153	通勤者・若い女性・若い男性	5：5	9	2
10:00～11:00	370	若い女性・中年女性・若い男性	4：6	8	0
11:00～12:00	423	若い女性・若い男性・中年男性	4：6	7	0
12:00～13:00	801	若い女性・中年女性・若い男性	4：6	5	0
13:00～14:00	580	若い女性・中年女性・若い男性	4：6	4	0
14:00～15:00	763	若い女性・中年女性・若い男性	3：7	9	0
15:00～16:00	551	若い女性・中年女性・若い男性	3：7	5	0
16:00～17:00	401	若い女性・中年女性・若い男性	3：7	5	0
17:00～18:00	305	若い女性・中年女性・若い男性	4：6	5	0
18:00～19:00	192	通勤者・若い女性・若い男性	3：7	6	0
19:00～20:00	53	通勤者・若い女性・若い男性	2：8	6	0
合計	4,655			88	4

調査年月日 令和4年10月16日(日)

調査時間	歩行者(人)	歩行者の特徴	男性：女性	自転車(台)	バイク(台)
8:00～9:00	53	通勤者・若い女性・若い男性	2：8	5	1
9:00～10:00	152	通勤者・若い女性・若い男性	1：9	8	1
10:00～11:00	333	通勤者・若い女性・若い男性	3：7	8	0
11:00～12:00	345	若い女性・中年女性・中年男性	3：7	8	0
12:00～13:00	604	若い女性・中年女性・中年男性	4：6	3	0
13:00～14:00	734	若い女性・中年女性・中年男性	4：6	4	0
14:00～15:00	580	若い女性・若い男性	3：7	4	0
15:00～16:00	644	若い女性・若い男性・中年男性	3：7	3	0
16:00～17:00	400	若い女性・若い男性・中年男性	3：7	4	1
17:00～18:00	331	若い女性・若い男性・中年男性	3：7	4	0
18:00～19:00	106	若い女性・若い男性・中年男性	3：7	4	0
19:00～20:00	83	通勤者・若い女性・若い男性	2：8	6	0
合計	4,365			61	3

時間毎の推移



地区名	中央地区	調査地点番号	54
調査地点箇所	携帯中古販売店横		
調査方向	二見屋	→	バザールヒラオカ

調査年月日 令和4年10月13日(木)

調査時間	歩行者(人)	歩行者の特徴	男性：女性	自転車(台)	バイク(台)
8:00 ~ 9:00	41	若い女性・中年女性・若い男性	4：6	6	0
9:00 ~ 10:00	20	通勤者・若い女性・中年女性	4：6	1	0
10:00 ~ 11:00	186	若い女性・高齢女性・若い男性	3：7	8	0
11:00 ~ 12:00	258	中年女性・高齢女性・高齢男性	3：7	4	0
12:00 ~ 13:00	333	若い女性・中年女性・高齢女性	6：4	3	0
13:00 ~ 14:00	245	若い女性・中年女性・高齢女性	3：7	2	0
14:00 ~ 15:00	244	若い女性・中年女性・若い男性	3：7	10	0
15:00 ~ 16:00	227	若い女性・中年女性・高齢女性	3：7	7	0
16:00 ~ 17:00	180	若い女性・中年女性・中年男性	4：6	5	0
17:00 ~ 18:00	235	若い女性・中年女性・若い男性	3：7	7	0
18:00 ~ 19:00	198	若い女性・中年女性・中年男性	4：6	14	0
19:00 ~ 20:00	80	若い女性・中年女性・若い男性	4：6	4	0
合計	2,247			71	0

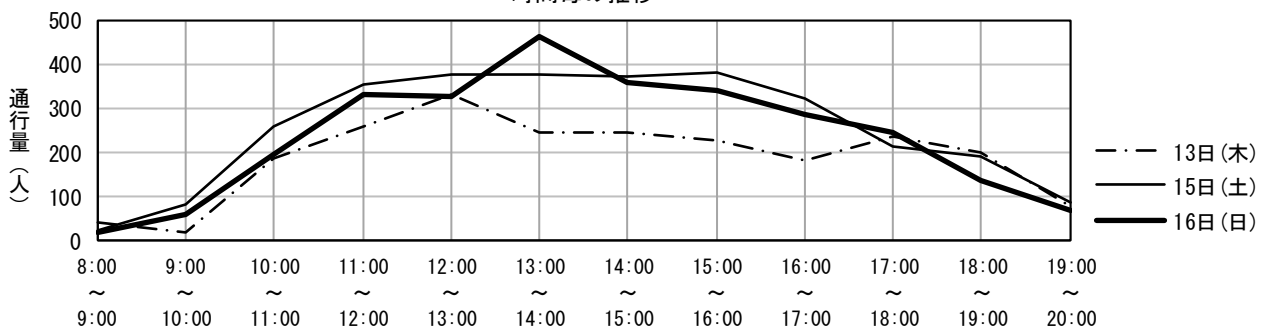
調査年月日 令和4年10月15日(土)

調査時間	歩行者(人)	歩行者の特徴	男性：女性	自転車(台)	バイク(台)
8:00 ~ 9:00	23	若い女性・中年女性・中年男性	3：7	2	0
9:00 ~ 10:00	84	若い女性・中年女性・中年男性	5：5	3	0
10:00 ~ 11:00	260	若い女性・中年女性・若い男性	4：6	10	0
11:00 ~ 12:00	354	若い女性・中年女性・高齢女性	4：6	8	0
12:00 ~ 13:00	376	若い女性・中年女性・若い男性	4：6	3	0
13:00 ~ 14:00	376	若い女性・中年女性・若い男性	3：7	7	0
14:00 ~ 15:00	371	若い女性・中年女性・中年男性	4：6	5	0
15:00 ~ 16:00	381	若い女性・中年女性・若い男性	4：6	8	0
16:00 ~ 17:00	321	若い女性・中年女性・中年男性	4：6	8	0
17:00 ~ 18:00	212	若い女性・中年女性・若い男性	3：7	9	0
18:00 ~ 19:00	191	若い女性・中年女性・中年男性	4：6	14	0
19:00 ~ 20:00	87	若い女性・中年女性・若い男性	4：6	2	0
合計	3,036			79	0

調査年月日 令和4年10月16日(日)

調査時間	歩行者(人)	歩行者の特徴	男性：女性	自転車(台)	バイク(台)
8:00 ~ 9:00	21	中年女性・若い男性・中年男性	5：5	1	0
9:00 ~ 10:00	62	若い女性・中年女性・若い男性	4：6	3	0
10:00 ~ 11:00	194	若い女性・中年女性・若い男性	4：6	4	0
11:00 ~ 12:00	330	若い女性・中年女性・若い男性	3：7	8	0
12:00 ~ 13:00	328	若い女性・中年女性・高齢男性	4：6	4	0
13:00 ~ 14:00	461	若い女性・中年女性・若い男性	4：6	2	0
14:00 ~ 15:00	359	若い女性・中年女性・中年男性	4：6	6	0
15:00 ~ 16:00	342	若い女性・中年女性・若い男性	4：6	4	0
16:00 ~ 17:00	284	若い女性・中年女性・若い男性	4：6	5	1
17:00 ~ 18:00	244	若い女性・中年女性・若い男性	5：5	4	0
18:00 ~ 19:00	135	若い女性・中年女性・中年男性	4：6	3	0
19:00 ~ 20:00	69	中年女性・若い男性・中年男性	5：5	0	0
合計	2,829			44	1

時間毎の推移



地区名	中央地区	調査地点番号	55
調査地点箇所	山下ミシン専門店となり		
調査方向	さつま屋	→	マツモトキヨシ

調査年月日 令和4年10月13日(木)

調査時間	歩行者(人)	歩行者の特徴	男性：女性	自転車(台)	バイク(台)
8:00 ~ 9:00	54	若い女性・若い男性・中年男性	4：6	3	0
9:00 ~ 10:00	113	若い女性・中年女性・若い男性	4：6	2	0
10:00 ~ 11:00	262	若い女性・中年女性・	8：	1	0
11:00 ~ 12:00	357	若い女性・中年女性・高齢女性	1：9	1	0
12:00 ~ 13:00	556	中年女性・高齢女性・中年男性	2：8	2	0
13:00 ~ 14:00	379	若い女性・中年女性・若い男性	2：8	0	0
14:00 ~ 15:00	384	若い女性・中年女性・高齢女性	1：9	1	0
15:00 ~ 16:00	303	若い女性・中年女性・高齢女性	1：9	3	0
16:00 ~ 17:00	401	若い女性・中年女性・中年男性	2：8	1	0
17:00 ~ 18:00	262	通勤者・若い女性・若い男性	3：7	5	0
18:00 ~ 19:00	356	若い女性・中年女性・高齢女性	2：8	3	0
19:00 ~ 20:00	204	若い女性・若い男性・中年男性	3：7	5	0
合計	3,631			27	0

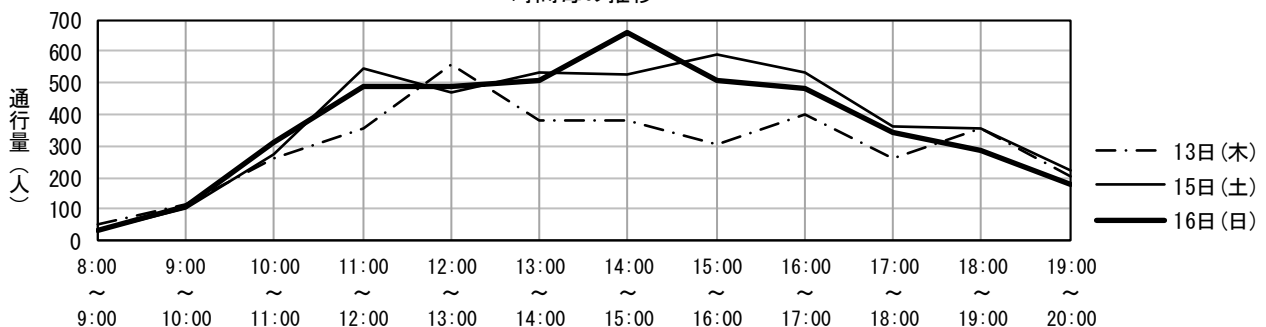
調査年月日 令和4年10月15日(土)

調査時間	歩行者(人)	歩行者の特徴	男性：女性	自転車(台)	バイク(台)
8:00 ~ 9:00	33	通勤者・若い女性・若い男性	2：8	1	0
9:00 ~ 10:00	105	若い女性・若い男性・高齢男性	3：7	4	0
10:00 ~ 11:00	272	若い女性・中年女性・中年男性	3：7	3	0
11:00 ~ 12:00	545	若い女性・中年女性・若い男性	4：6	3	0
12:00 ~ 13:00	470	若い女性・中年女性・中年男性	3：7	1	0
13:00 ~ 14:00	531	若い女性・中年女性・若い男性	3：7	0	0
14:00 ~ 15:00	529	若い女性・中年女性・高齢女性	4：6	2	0
15:00 ~ 16:00	590	若い女性・中年女性・若い男性	3：7	1	0
16:00 ~ 17:00	533	若い女性・中年女性・若い男性	3：7	1	0
17:00 ~ 18:00	365	若い女性・中年女性・若い男性	2：8	0	0
18:00 ~ 19:00	358	若い女性・若い男性・中年男性	2：8	5	0
19:00 ~ 20:00	226	若い女性・若い男性・中年男性	3：7	1	0
合計	4,557			22	0

調査年月日 令和4年10月16日(日)

調査時間	歩行者(人)	歩行者の特徴	男性：女性	自転車(台)	バイク(台)
8:00 ~ 9:00	31	若い女性・若い男性・中年男性	1：9	2	0
9:00 ~ 10:00	108	若い女性・若い男性・中年男性	3：7	4	0
10:00 ~ 11:00	311	若い女性・高齢女性・中年男性	4：6	0	0
11:00 ~ 12:00	486	若い女性・中年女性・若い男性	4：6	0	0
12:00 ~ 13:00	492	若い女性・中年女性・若い男性	3：7	0	0
13:00 ~ 14:00	509	若い女性・中年女性・中年男性	4：6	1	0
14:00 ~ 15:00	660	若い女性・若い男性・中年男性	4：6	1	0
15:00 ~ 16:00	506	若い女性・中年女性・若い男性	4：6	0	0
16:00 ~ 17:00	484	若い女性・若い男性・高齢男性	4：6	1	0
17:00 ~ 18:00	344	若い女性・若い男性・中年男性	3：7	1	0
18:00 ~ 19:00	289	若い女性・中年女性・中年男性	3：7	2	0
19:00 ~ 20:00	176	若い女性・若い男性・中年男性	3：7	1	0
合計	4,396			13	0

時間毎の推移



地区名	中央地区	調査地点番号	56
調査地点箇所	さつま屋前（丸新玩具側・野菜町通石碑前）		
調査方向	さつま屋	→	丸新玩具

調査年月日 令和4年10月13日(木)

調査時間	歩行者(人)	歩行者の特徴	男性：女性	自転車(台)	バイク(台)
8:00～9:00	111	通勤者・若い女性・中年女性	2：8	10	0
9:00～10:00	279	・若い女性・中年女性	3：7	8	0
10:00～11:00	394	若い女性・中年女性・若い男性	3：7	10	0
11:00～12:00	610	若い女性・中年女性・中年男性	4：6	5	0
12:00～13:00	607	若い女性・中年女性・中年男性	4：6	3	0
13:00～14:00	451	中年女性・高齢女性・中年男性	4：6	2	0
14:00～15:00	460	若い女性・中年女性・若い男性	4：6	3	0
15:00～16:00	408	若い女性・中年女性・中年男性	4：6	4	0
16:00～17:00	430	若い女性・中年女性・若い男性	4：6	7	0
17:00～18:00	450	若い女性・中年女性・若い男性	4：6	12	0
18:00～19:00	305	若い女性・中年女性・若い男性	3：7	12	0
19:00～20:00	190	若い女性・中年女性・若い男性	3：7	8	0
合計	4,695			84	0

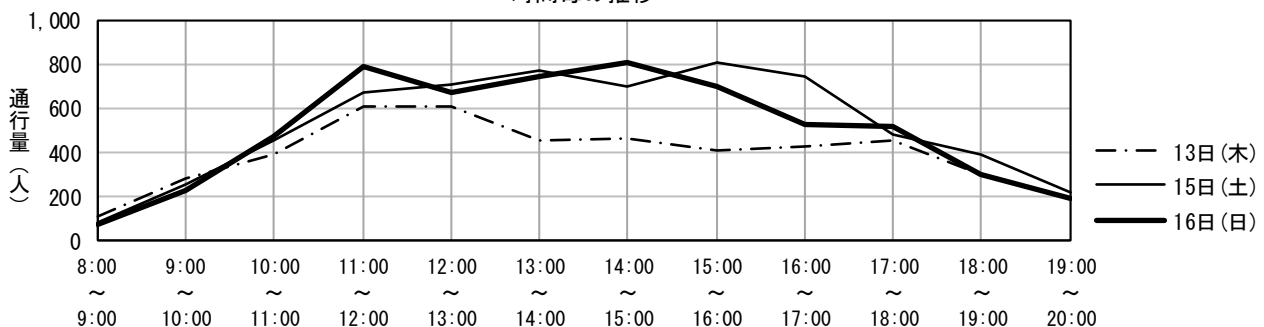
調査年月日 令和4年10月15日(土)

調査時間	歩行者(人)	歩行者の特徴	男性：女性	自転車(台)	バイク(台)
8:00～9:00	82	通勤者・中年女性・中年男性	2：8	10	0
9:00～10:00	258	通勤者・中年女性・中年男性	2：8	5	0
10:00～11:00	456	若い女性・中年女性・若い男性	3：7	4	0
11:00～12:00	674	若い女性・中年女性・若い男性	3：7	3	1
12:00～13:00	710	若い女性・中年女性・若い男性	3：7	0	0
13:00～14:00	767	若い女性・中年女性・若い男性	4：6	2	0
14:00～15:00	701	若い女性・中年女性・若い男性	4：6	6	0
15:00～16:00	806	若い女性・中年女性・中年男性	4：6	3	0
16:00～17:00	742	若い女性・中年女性・若い男性	5：5	1	0
17:00～18:00	486	若い女性・中年女性・若い男性	4：6	6	0
18:00～19:00	388	若い女性・中年女性・若い男性	4：6	12	0
19:00～20:00	218	若い女性・中年女性・若い男性	3：7	10	0
合計	6,288			62	1

調査年月日 令和4年10月16日(日)

調査時間	歩行者(人)	歩行者の特徴	男性：女性	自転車(台)	バイク(台)
8:00～9:00	71	通勤者・中年女性・若い男性	3：7	2	0
9:00～10:00	231	若い女性・中年女性・中年男性	4：6	2	0
10:00～11:00	474	若い女性・中年女性・中年男性	4：6	4	0
11:00～12:00	786	若い女性・中年女性・中年男性	4：6	6	0
12:00～13:00	670	若い女性・中年女性・中年男性	3：7	4	0
13:00～14:00	742	若い女性・中年女性・中年男性	3：7	4	0
14:00～15:00	806	若い女性・中年女性・中年男性	4：6	0	0
15:00～16:00	703	若い女性・中年女性・中年男性	4：6	3	0
16:00～17:00	527	若い女性・中年女性・中年男性	4：6	2	0
17:00～18:00	515	若い女性・中年女性・中年男性	3：7	3	0
18:00～19:00	297	若い女性・中年女性・中年男性	3：7	6	0
19:00～20:00	188	中年女性・高齢女性・中年男性	2：8	1	0
合計	6,010			37	0

時間毎の推移



地区名	中央地区	調査地点番号	57
調査地点箇所	カネシン前		
調査方向	Sweet Mist →		扇屋本店

調査年月日 令和4年10月13日(木)

調査時間	歩行者(人)	歩行者の特徴	男性：女性	自転車(台)	バイク(台)
8:00 ~ 9:00	63	通勤者・若い女性・中年女性	3：7	13	0
9:00 ~ 10:00	186	通勤者・若い女性・中年女性	2：8	7	1
10:00 ~ 11:00	231	若い女性・中年女性・高齢女性	3：7	17	2
11:00 ~ 12:00	212	若い女性・中年女性・高齢女性	3：7	3	0
12:00 ~ 13:00	226	若い女性・若い男性・高齢男性	4：6	20	1
13:00 ~ 14:00	195	若い女性・中年女性・高齢女性	4：6	7	3
14:00 ~ 15:00	183	中年女性・高齢女性・中年男性	5：5	6	0
15:00 ~ 16:00	147	若い女性・中年女性・高齢男性	5：5	4	1
16:00 ~ 17:00	132	若い女性・高齢女性・中年男性	5：5	6	1
17:00 ~ 18:00	149	若い女性・中年女性・中年男性	4：6	3	0
18:00 ~ 19:00	97	若い女性・中年女性・若い男性	6：4	6	0
19:00 ~ 20:00	19	若い女性・中年女性・若い男性	5：5	1	0
合計	1,840			93	9

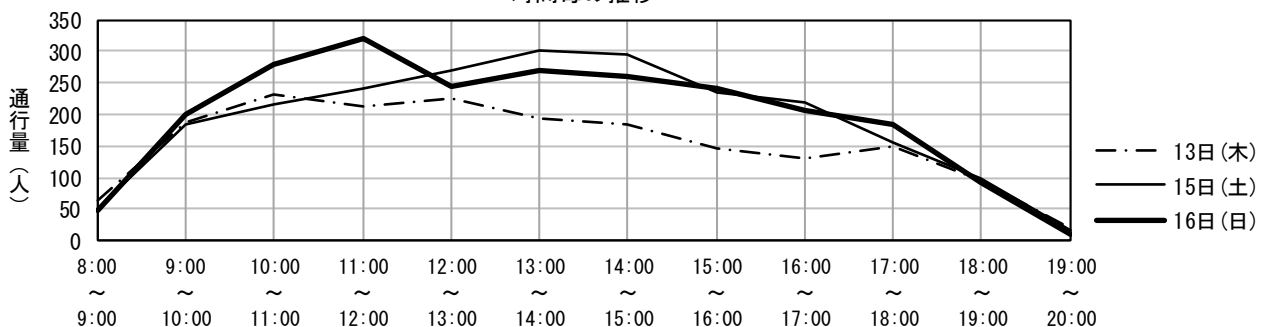
調査年月日 令和4年10月15日(土)

調査時間	歩行者(人)	歩行者の特徴	男性：女性	自転車(台)	バイク(台)
8:00 ~ 9:00	50	通勤者・若い女性・中年女性	3：7	5	0
9:00 ~ 10:00	183	通勤者・学生・若い女性	3：7	9	1
10:00 ~ 11:00	217	若い女性・中年女性・高齢女性	3：7	4	1
11:00 ~ 12:00	240	若い女性・中年女性・中年男性	4：6	9	1
12:00 ~ 13:00	269	若い女性・高齢女性・高齢男性	4：6	4	2
13:00 ~ 14:00	303	若い女性・中年女性・若い男性	4：6	5	0
14:00 ~ 15:00	295	若い女性・若い男性	4：6	1	1
15:00 ~ 16:00	234	若い女性・中年女性・若い男性	3：7	4	0
16:00 ~ 17:00	220	若い女性・中年女性・中年男性	4：6	6	1
17:00 ~ 18:00	156	若い女性・中年女性・若い男性	4：6	6	2
18:00 ~ 19:00	100	若い女性・中年女性・中年男性	4：6	4	0
19:00 ~ 20:00	18	中年女性・若い男性・中年男性	5：5	2	0
合計	2,285			59	9

調査年月日 令和4年10月16日(日)

調査時間	歩行者(人)	歩行者の特徴	男性：女性	自転車(台)	バイク(台)
8:00 ~ 9:00	49	通勤者・若い女性・中年女性	3：7	2	0
9:00 ~ 10:00	201	通勤者・若い女性・中年女性	4：6	10	0
10:00 ~ 11:00	278	若い女性・中年女性・若い男性	4：6	8	1
11:00 ~ 12:00	319	若い女性・中年女性・若い男性	4：6	4	0
12:00 ~ 13:00	246	若い女性・中年女性・中年男性	4：6	2	2
13:00 ~ 14:00	270	若い女性・中年女性・若い男性	4：6	8	2
14:00 ~ 15:00	261	若い女性・中年女性・若い男性	3：7	2	0
15:00 ~ 16:00	240	若い女性・高齢女性・若い男性	4：6	3	1
16:00 ~ 17:00	205	若い女性・高齢女性・若い男性	3：7	4	0
17:00 ~ 18:00	184	若い女性・中年女性・若い男性	3：7	7	0
18:00 ~ 19:00	91	若い女性・中年女性・若い男性	3：7	1	0
19:00 ~ 20:00	11	若い女性・中年女性・中年男性	4：6	1	0
合計	2,355			52	6

時間毎の推移



地区名	中央地区	調査地点番号	58
調査地点箇所	中町市営自転車駐輪場		
調査方向	御着屋交差点	→	Sweet Mist

調査年月日 令和4年10月13日(木)

調査時間	歩行者(人)	歩行者の特徴	男性：女性	自転車(台)	バイク(台)
8:00 ~ 9:00	98	学生・高齢女性・若い男性	5：5	23	0
9:00 ~ 10:00	83	若い女性・中年女性・高齢男性	4：6	25	0
10:00 ~ 11:00	107	若い女性・中年女性・高齢男性	4：6	32	0
11:00 ~ 12:00	141	若い女性・中年男性・高齢男性	4：6	48	0
12:00 ~ 13:00	137	若い女性・中年女性・高齢男性	4：6	28	1
13:00 ~ 14:00	135	中年女性・高齢女性・中年男性	4：6	28	1
14:00 ~ 15:00	100	中年女性・高齢女性・中年男性	3：7	25	0
15:00 ~ 16:00	102	中年女性・高齢女性・中年男性	6：4	19	1
16:00 ~ 17:00	106	若い女性・中年女性・若い男性	4：6	15	0
17:00 ~ 18:00	34	若い女性・中年女性・若い男性	5：5	13	1
18:00 ~ 19:00	86	若い女性・中年女性・若い男性	5：5	12	0
19:00 ~ 20:00	53	若い女性・中年女性・若い男性	4：6	10	0
合計	1,182			278	4

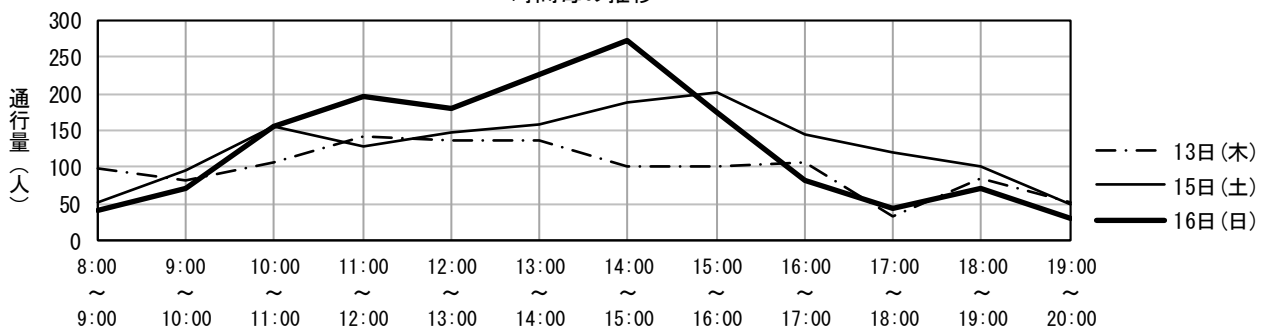
調査年月日 令和4年10月15日(土)

調査時間	歩行者(人)	歩行者の特徴	男性：女性	自転車(台)	バイク(台)
8:00 ~ 9:00	52	若い女性・若い男性	5：5	17	0
9:00 ~ 10:00	95	若い女性・若い男性	5：5	35	0
10:00 ~ 11:00	154	若い女性・中年女性・若い男性	4：6	20	0
11:00 ~ 12:00	128	若い女性・中年女性・若い男性	5：5	23	0
12:00 ~ 13:00	148	若い女性・高齢女性・若い男性	5：5	19	0
13:00 ~ 14:00	157	若い女性・高齢女性・若い男性	4：6	20	0
14:00 ~ 15:00	189	中年女性・若い男性・中年男性	4：6	75	0
15:00 ~ 16:00	202	若い女性・中年女性・中年男性	5：5	18	0
16:00 ~ 17:00	145	若い女性・中年女性・若い男性	4：6	20	0
17:00 ~ 18:00	120	若い女性・高齢女性・若い男性	4：6	13	0
18:00 ~ 19:00	101	若い女性・高齢女性・若い男性	5：5	12	0
19:00 ~ 20:00	49	若い女性・高齢女性・若い男性	5：5	11	0
合計	1,540			283	0

調査年月日 令和4年10月16日(日)

調査時間	歩行者(人)	歩行者の特徴	男性：女性	自転車(台)	バイク(台)
8:00 ~ 9:00	42	若い女性・高齢女性・若い男性	5：5	2	0
9:00 ~ 10:00	72	学生・中年女性・中年男性	6：4	12	0
10:00 ~ 11:00	154	中年女性・高齢女性・中年男性	6：4	3	0
11:00 ~ 12:00	197	若い女性・中年女性・中年男性	5：5	5	0
12:00 ~ 13:00	181	若い女性・中年女性・若い男性	6：4	7	0
13:00 ~ 14:00	227	若い女性・中年女性・若い男性	5：5	17	0
14:00 ~ 15:00	271	若い女性・中年女性・若い男性	6：4	10	0
15:00 ~ 16:00	173	若い女性・高齢女性・若い男性	5：5	22	0
16:00 ~ 17:00	81	若い女性・高齢女性・若い男性	5：5	19	0
17:00 ~ 18:00	45	若い女性・中年女性・高齢男性	4：6	26	0
18:00 ~ 19:00	71	若い女性・若い男性・中年男性	5：5	3	0
19:00 ~ 20:00	30	若い女性・若い男性・中年男性	6：4	4	0
合計	1,544			130	0

時間毎の推移



地区名	中央地区	調査地点番号	59
調査地点箇所	西本願寺鹿児島別院前		
調査方向	鹿児島東郵便局	→	Sweet Mist

調査年月日 令和4年10月13日(木)

調査時間	歩行者(人)	歩行者の特徴	男性：女性	自転車(台)	バイク(台)
8:00 ~ 9:00	49	若い女性・中年女性・若い男性	5：5	15	0
9:00 ~ 10:00	80	若い女性・中年女性・若い男性	4：6	12	0
10:00 ~ 11:00	72	若い女性・中年女性・中年男性	5：5	26	0
11:00 ~ 12:00	99	中年女性・高齢女性・若い男性	4：6	22	0
12:00 ~ 13:00	126	若い女性・中年女性・高齢男性	4：6	20	0
13:00 ~ 14:00	124	若い女性・中年女性・中年男性	4：6	28	0
14:00 ~ 15:00	101	若い女性・中年女性・中年男性	4：6	20	0
15:00 ~ 16:00	115	若い女性・中年女性・中年男性	4：6	18	0
16:00 ~ 17:00	129	若い女性・若い男性・高齢男性	3：7	13	0
17:00 ~ 18:00	121	若い女性・若い男性・高齢男性	3：7	23	0
18:00 ~ 19:00	82	若い女性・若い男性	3：7	21	0
19:00 ~ 20:00	63	若い女性・若い男性	5：5	20	0
合計	1,161			238	0

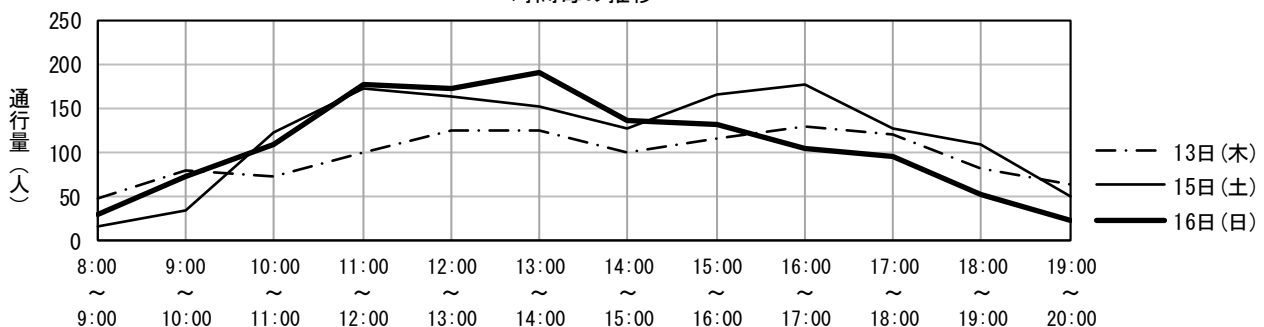
調査年月日 令和4年10月15日(土)

調査時間	歩行者(人)	歩行者の特徴	男性：女性	自転車(台)	バイク(台)
8:00 ~ 9:00	16	若い女性・高齢女性・若い男性	5：5	17	2
9:00 ~ 10:00	35	若い女性・高齢女性・若い男性	5：5	37	2
10:00 ~ 11:00	122	若い女性・中年女性・中年男性	4：6	25	0
11:00 ~ 12:00	173	若い女性・中年女性・若い男性	4：6	23	0
12:00 ~ 13:00	163	若い女性・中年女性・若い男性	4：6	18	0
13:00 ~ 14:00	152	若い女性・中年女性・若い男性	5：5	10	0
14:00 ~ 15:00	128	若い女性・中年女性・若い男性	5：5	8	0
15:00 ~ 16:00	165	若い女性・中年女性・若い男性	5：5	13	0
16:00 ~ 17:00	178	若い女性・中年女性・若い男性	4：6	16	0
17:00 ~ 18:00	128	若い女性・高齢女性・若い男性	5：5	15	0
18:00 ~ 19:00	108	若い女性・高齢女性・若い男性	5：5	16	0
19:00 ~ 20:00	50	若い女性・高齢女性・若い男性	5：5	11	0
合計	1,418			209	4

調査年月日 令和4年10月16日(日)

調査時間	歩行者(人)	歩行者の特徴	男性：女性	自転車(台)	バイク(台)
8:00 ~ 9:00	31	若い女性・高齢女性・若い男性	5：5	13	0
9:00 ~ 10:00	73	中年女性・高齢女性・中年男性	5：5	22	2
10:00 ~ 11:00	109	中年女性・若い男性・中年男性	4：6	10	1
11:00 ~ 12:00	178	若い女性・中年女性・若い男性	5：5	8	0
12:00 ~ 13:00	173	若い女性・中年女性・若い男性	6：4	16	2
13:00 ~ 14:00	191	若い女性・中年女性・若い男性	5：5	22	0
14:00 ~ 15:00	136	中年女性・高齢女性・中年男性	5：5	17	0
15:00 ~ 16:00	132	中年女性・高齢女性・若い男性	6：4	12	0
16:00 ~ 17:00	104	中年女性・高齢女性・若い男性	6：4	23	0
17:00 ~ 18:00	96	若い女性・中年女性・中年男性	4：6	30	0
18:00 ~ 19:00	53	若い女性・中年女性・若い男性	5：5	25	0
19:00 ~ 20:00	22	若い女性・高齢女性・若い男性	5：5	3	0
合計	1,298			201	5

時間毎の推移



地区名	中央地区	調査地点番号	62
調査地点箇所	JAかごしま前		
調査方向	旧ドルフィンポート	→	いづろ中央交差点

調査年月日 令和4年10月13日(木)

調査時間	歩行者(人)	歩行者の特徴	男性：女性	自転車(台)	バイク(台)
8:00 ~ 9:00	50	若い女性・中年女性・若い男性	3：7	16	0
9:00 ~ 10:00	46	若い女性・高齢女性・中年男性	4：6	5	0
10:00 ~ 11:00	44	若い女性・高齢女性・高齢男性	6：4	3	0
11:00 ~ 12:00	47	中年女性・高齢女性・高齢男性	4：6	6	0
12:00 ~ 13:00	54	中年女性・若い男性・中年男性	4：6	8	0
13:00 ~ 14:00	49	若い女性・高齢女性・中年男性	6：4	5	0
14:00 ~ 15:00	33	中年女性・若い男性・高齢男性	4：6	4	0
15:00 ~ 16:00	37	若い女性・高齢女性・中年男性	6：4	4	1
16:00 ~ 17:00	44	中年女性・若い男性・高齢男性	5：5	6	0
17:00 ~ 18:00	46	若い女性・高齢女性・若い男性	5：5	10	0
18:00 ~ 19:00	82	若い女性・中年女性・若い男性	6：4	7	0
19:00 ~ 20:00	17	中年女性・高齢女性・中年男性	4：6	7	0
合計	549			81	1

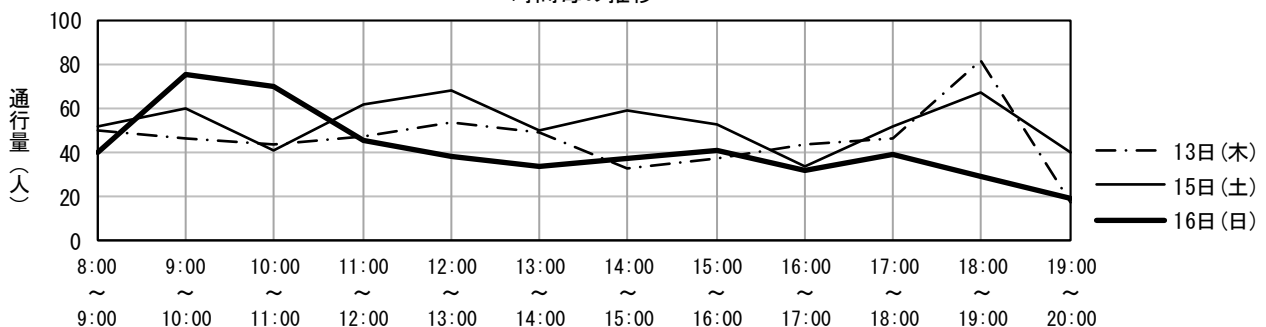
調査年月日 令和4年10月15日(土)

調査時間	歩行者(人)	歩行者の特徴	男性：女性	自転車(台)	バイク(台)
8:00 ~ 9:00	52	若い女性・若い男性・中年男性	5：5	3	0
9:00 ~ 10:00	60	若い女性・若い男性・中年男性	5：5	2	0
10:00 ~ 11:00	41	若い女性・高齢女性・中年男性	5：5	5	0
11:00 ~ 12:00	62	若い女性・若い男性・中年男性	4：6	6	0
12:00 ~ 13:00	68	若い女性・高齢女性・若い男性	5：5	8	0
13:00 ~ 14:00	50	若い女性・高齢女性・若い男性	5：5	6	0
14:00 ~ 15:00	59	若い女性・中年女性・若い男性	4：6	9	0
15:00 ~ 16:00	53	若い女性・中年女性・高齢男性	4：6	3	0
16:00 ~ 17:00	34	若い女性・高齢女性・若い男性	5：5	3	0
17:00 ~ 18:00	52	若い女性・中年女性・中年男性	4：6	8	0
18:00 ~ 19:00	67	中年女性・中年男性・高齢男性	3：7	6	0
19:00 ~ 20:00	40	若い女性・中年女性・若い男性	5：5	5	0
合計	638			64	0

調査年月日 令和4年10月16日(日)

調査時間	歩行者(人)	歩行者の特徴	男性：女性	自転車(台)	バイク(台)
8:00 ~ 9:00	40	若い女性・中年女性・若い男性	4：6	3	0
9:00 ~ 10:00	75	若い女性・中年女性・中年男性	5：5	4	0
10:00 ~ 11:00	70	若い女性・若い男性・高齢男性	4：6	8	0
11:00 ~ 12:00	45	中年女性・高齢女性・中年男性	4：6	2	0
12:00 ~ 13:00	38	若い女性・中年女性・若い男性	5：5	5	0
13:00 ~ 14:00	34	若い女性・高齢女性・若い男性	5：5	1	0
14:00 ~ 15:00	37	中年女性・高齢女性・中年男性	6：4	4	0
15:00 ~ 16:00	41	中年女性・高齢女性・中年男性	5：5	5	0
16:00 ~ 17:00	32	中年女性・若い男性・高齢男性	5：5	1	0
17:00 ~ 18:00	39	中年女性・若い男性・高齢男性	5：5	3	0
18:00 ~ 19:00	29	若い女性・若い男性・高齢男性	5：5	4	0
19:00 ~ 20:00	19	中年女性・高齢女性・中年男性	5：5	3	0
合計	499			43	0

時間毎の推移



地区名	中央地区	調査地点番号	63
調査地点箇所	JAかごしま前		
調査方向	いづろ中央交差点	→	旧ドルフィンポート

調査年月日 令和4年10月13日(木)

調査時間	歩行者(人)	歩行者の特徴	男性：女性	自転車(台)	バイク(台)
8:00 ~ 9:00	57	若い女性・中年女性・中年男性	4：6	15	0
9:00 ~ 10:00	45	中年女性・高齢女性・若い男性	5：5	6	0
10:00 ~ 11:00	45	若い女性・高齢女性・高齢男性	6：4	3	0
11:00 ~ 12:00	46	中年女性・高齢女性・中年男性	4：6	4	0
12:00 ~ 13:00	53	中年女性・若い男性・高齢男性	5：5	10	0
13:00 ~ 14:00	49	若い女性・高齢女性・高齢男性	4：6	6	0
14:00 ~ 15:00	35	中年女性・高齢女性・中年男性	5：5	4	0
15:00 ~ 16:00	37	中年女性・高齢女性・中年男性	5：5	3	0
16:00 ~ 17:00	43	若い女性・若い男性・中年男性	5：5	7	0
17:00 ~ 18:00	44	若い女性・若い男性・中年男性	5：5	13	0
18:00 ~ 19:00	84	若い女性・中年女性・若い男性	5：5	7	0
19:00 ~ 20:00	42	中年女性・若い男性・中年男性	4：6	7	0
合計	580			85	0

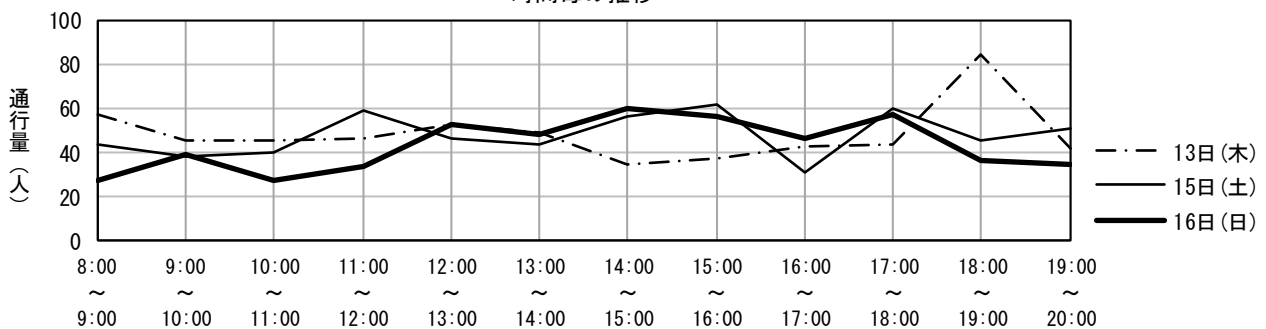
調査年月日 令和4年10月15日(土)

調査時間	歩行者(人)	歩行者の特徴	男性：女性	自転車(台)	バイク(台)
8:00 ~ 9:00	44	若い女性・若い男性・中年男性	5：5	7	0
9:00 ~ 10:00	38	若い女性・中年女性・中年男性	5：5	4	0
10:00 ~ 11:00	40	中年女性・高齢女性・中年男性	4：6	5	0
11:00 ~ 12:00	59	若い女性・中年女性・若い男性	5：5	7	0
12:00 ~ 13:00	46	若い女性・高齢女性・中年男性	4：6	8	0
13:00 ~ 14:00	44	若い女性・中年女性・若い男性	4：6	4	0
14:00 ~ 15:00	56	若い女性・中年女性・中年男性	5：5	5	0
15:00 ~ 16:00	62	中年女性・高齢女性・若い男性	5：5	5	0
16:00 ~ 17:00	31	若い女性・高齢女性・若い男性	4：6	5	0
17:00 ~ 18:00	60	若い女性・高齢女性・若い男性	4：6	7	0
18:00 ~ 19:00	45	若い女性・若い男性・中年男性	6：4	6	0
19:00 ~ 20:00	51	若い女性・中年女性・中年男性	4：6	2	0
合計	576			65	0

調査年月日 令和4年10月16日(日)

調査時間	歩行者(人)	歩行者の特徴	男性：女性	自転車(台)	バイク(台)
8:00 ~ 9:00	27	若い女性・若い男性・中年男性	5：5	5	0
9:00 ~ 10:00	39	中年女性・高齢女性・中年男性	4：6	0	0
10:00 ~ 11:00	27	若い女性・高齢女性・中年男性	5：5	3	0
11:00 ~ 12:00	34	中年女性・高齢女性・中年男性	5：5	2	0
12:00 ~ 13:00	53	中年女性・高齢女性・中年男性	4：6	2	0
13:00 ~ 14:00	48	若い女性・中年女性・若い男性	4：6	5	0
14:00 ~ 15:00	60	若い女性・高齢女性・中年男性	5：5	1	0
15:00 ~ 16:00	56	若い女性・高齢女性・中年男性	5：5	1	0
16:00 ~ 17:00	46	若い女性・中年女性・若い男性	4：6	4	0
17:00 ~ 18:00	57	若い女性・高齢女性・若い男性	5：5	7	0
18:00 ~ 19:00	36	中年女性・中年男性・高齢男性	4：6	7	0
19:00 ~ 20:00	35	若い女性・中年女性・中年男性	5：5	3	0
合計	518			40	0

時間毎の推移



地区名	中央地区	調査地点番号	64
調査地点箇所	MARUZEN前（にぎわい通り側）		
調査方向	新生堂薬局天文館店	→	MARUZEN

調査年月日 令和4年10月13日(木)

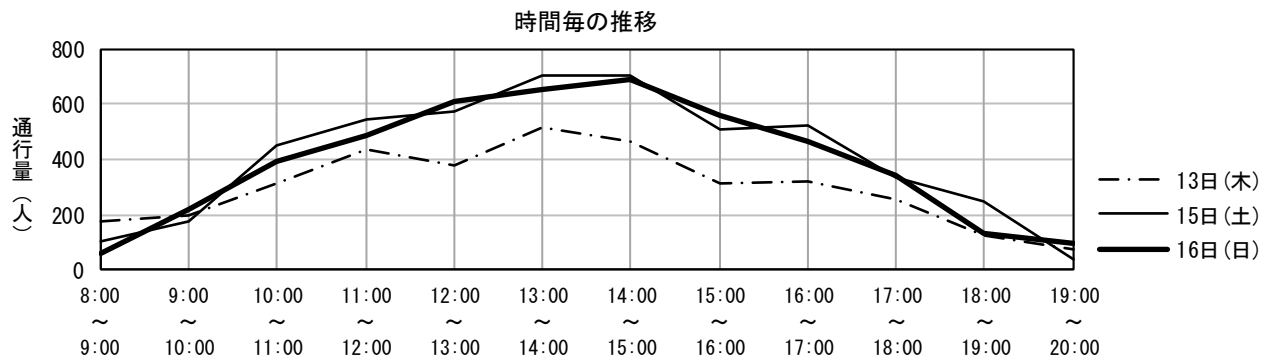
調査時間	歩行者(人)	歩行者の特徴	男性：女性	自転車(台)	バイク(台)
8:00 ~ 9:00	175	若い女性・中年女性・中年男性	5：5	54	0
9:00 ~ 10:00	197	若い女性・中年女性・中年男性	4：6	15	0
10:00 ~ 11:00	311	中年女性・高齢女性・中年男性	2：8	7	0
11:00 ~ 12:00	439	若い女性・中年女性・中年男性	2：8	0	0
12:00 ~ 13:00	378	若い女性・中年女性・中年男性	2：8	3	0
13:00 ~ 14:00	512	若い女性・中年女性・中年男性	3：7	-71	0
14:00 ~ 15:00	466	中年女性・高齢女性・中年男性	2：8	76	0
15:00 ~ 16:00	316	若い女性・中年女性・中年男性	4：6	4	0
16:00 ~ 17:00	323	若い女性・中年女性・中年男性	4：6	4	0
17:00 ~ 18:00	252	若い女性・中年女性・中年男性	4：6	8	0
18:00 ~ 19:00	126	若い女性・中年女性・中年男性	4：6	6	0
19:00 ~ 20:00	73	若い女性・中年女性・中年男性	3：7	4	0
合計	3,568			110	0

調査年月日 令和4年10月15日(土)

調査時間	歩行者(人)	歩行者の特徴	男性：女性	自転車(台)	バイク(台)
8:00 ~ 9:00	100	若い女性・中年女性・中年男性	2：8	18	0
9:00 ~ 10:00	173	若い女性・中年女性・中年男性	2：8	11	1
10:00 ~ 11:00	454	若い女性・高齢女性・中年男性	3：7	3	0
11:00 ~ 12:00	545	若い女性・中年女性・若い男性	4：6	0	0
12:00 ~ 13:00	571	若い女性・中年女性・中年男性	4：6	1	0
13:00 ~ 14:00	707	若い女性・中年女性・中年男性	4：6	4	0
14:00 ~ 15:00	704	若い女性・中年女性・若い男性	4：6	1	0
15:00 ~ 16:00	506	若い女性・中年女性・若い男性	4：6	1	0
16:00 ~ 17:00	524	若い女性・中年女性・中年男性	4：6	1	0
17:00 ~ 18:00	335	若い女性・中年女性・若い男性	3：7	1	0
18:00 ~ 19:00	251	若い女性・中年女性・若い男性	3：7	8	0
19:00 ~ 20:00	41	若い女性・中年女性・若い男性	2：8	2	0
合計	4,911			51	1

調査年月日 令和4年10月16日(日)

調査時間	歩行者(人)	歩行者の特徴	男性：女性	自転車(台)	バイク(台)
8:00 ~ 9:00	58	若い女性・若い男性・中年男性	5：5	14	0
9:00 ~ 10:00	217	若い女性・中年女性・中年男性	3：7	11	0
10:00 ~ 11:00	394	若い女性・中年女性・中年男性	4：6	5	0
11:00 ~ 12:00	489	若い女性・中年女性・中年男性	4：6	5	0
12:00 ~ 13:00	613	若い女性・中年女性・中年男性	4：6	0	0
13:00 ~ 14:00	653	若い女性・中年女性・中年男性	4：6	3	0
14:00 ~ 15:00	689	若い女性・中年女性・中年男性	4：6	2	0
15:00 ~ 16:00	561	若い女性・中年女性・中年男性	4：6	4	0
16:00 ~ 17:00	464	若い女性・中年女性・中年男性	4：6	0	1
17:00 ~ 18:00	344	若い女性・中年女性・若い男性	3：7	1	0
18:00 ~ 19:00	132	若い女性・中年女性・若い男性	3：7	2	0
19:00 ~ 20:00	93	若い女性・若い男性・中年男性	5：5	1	1
合計	4,707			48	2



地区名	中央地区	調査地点番号	72
調査地点箇所	みずほ銀行前		
調査方向	みずほ銀行	→	リッチモンドホテル

調査年月日 令和4年10月13日(木)

調査時間	歩行者(人)	歩行者の特徴	男性：女性	自転車(台)	バイク(台)
8:00 ~ 9:00	84	通勤者・若い女性・中年女性	3：7	17	0
9:00 ~ 10:00	245	若い女性・中年女性・若い男性	2：8	8	0
10:00 ~ 11:00	360	若い女性・中年女性・中年男性	2：8	9	0
11:00 ~ 12:00	267	若い女性・中年女性・中年男性	2：8	10	0
12:00 ~ 13:00	220	若い女性・中年女性・中年男性	2：8	6	0
13:00 ~ 14:00	261	若い女性・中年女性・中年男性	2：8	10	0
14:00 ~ 15:00	237	中年女性・若い男性・中年男性	2：8	7	0
15:00 ~ 16:00	194	若い女性・中年女性・若い男性	3：7	3	0
16:00 ~ 17:00	148	若い女性・中年女性・中年男性	2：8	14	0
17:00 ~ 18:00	115	若い女性・中年女性・若い男性	2：8	11	0
18:00 ~ 19:00	157	若い女性・中年女性・若い男性	4：6	10	0
19:00 ~ 20:00	46	若い女性・中年女性・若い男性	5：5	9	0
合計	2,334			114	0

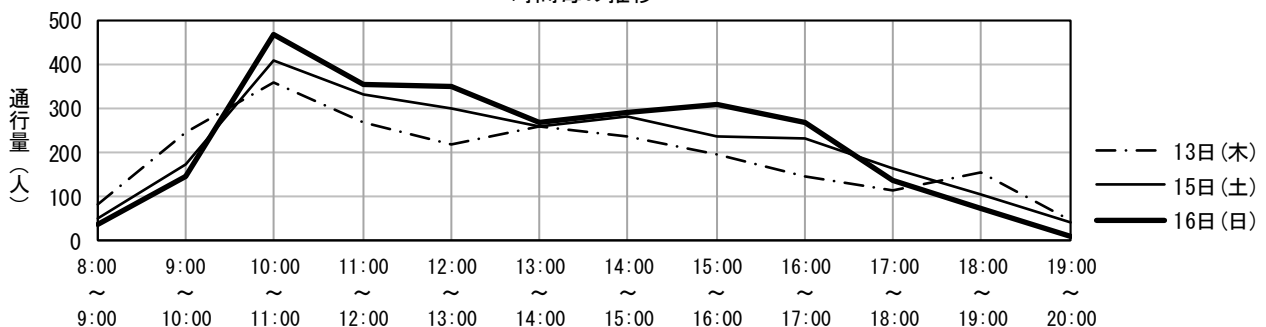
調査年月日 令和4年10月15日(土)

調査時間	歩行者(人)	歩行者の特徴	男性：女性	自転車(台)	バイク(台)
8:00 ~ 9:00	50	学生・中年女性・若い男性	5：5	8	0
9:00 ~ 10:00	173	若い女性・中年女性・中年男性	4：6	8	0
10:00 ~ 11:00	406	若い女性・中年女性・中年男性	4：6	12	0
11:00 ~ 12:00	333	若い女性・中年女性・中年男性	3：7	6	0
12:00 ~ 13:00	299	若い女性・中年女性・中年男性	4：6	6	0
13:00 ~ 14:00	260	若い女性・中年女性・中年男性	3：7	7	0
14:00 ~ 15:00	280	若い女性・中年女性・中年男性	3：7	4	0
15:00 ~ 16:00	234	若い女性・中年女性・中年男性	3：7	13	0
16:00 ~ 17:00	232	若い女性・中年女性・中年男性	2：8	5	0
17:00 ~ 18:00	166	若い女性・中年女性・中年男性	2：8	9	0
18:00 ~ 19:00	106	若い女性・中年女性・中年男性	3：7	16	0
19:00 ~ 20:00	43	若い女性・中年女性・中年男性	2：8	3	0
合計	2,582			97	0

調査年月日 令和4年10月16日(日)

調査時間	歩行者(人)	歩行者の特徴	男性：女性	自転車(台)	バイク(台)
8:00 ~ 9:00	35	若い女性・中年女性・若い男性	3：7	2	0
9:00 ~ 10:00	148	若い女性・中年女性・若い男性	3：7	8	0
10:00 ~ 11:00	467	若い女性・中年女性・中年男性	2：8	5	0
11:00 ~ 12:00	355	若い女性・中年女性・中年男性	2：8	9	0
12:00 ~ 13:00	349	若い女性・中年女性・中年男性	2：8	0	0
13:00 ~ 14:00	269	若い女性・中年女性・中年男性	2：8	9	0
14:00 ~ 15:00	289	若い女性・中年女性・若い男性	3：7	2	0
15:00 ~ 16:00	308	若い女性・中年女性・若い男性	3：7	6	0
16:00 ~ 17:00	268	若い女性・中年女性・中年男性	3：7	2	0
17:00 ~ 18:00	135	若い女性・中年女性・中年男性	3：7	8	0
18:00 ~ 19:00	74	若い女性・中年女性・中年男性	3：7	5	0
19:00 ~ 20:00	9	若い女性・中年女性・中年男性	3：7	2	0
合計	2,706			58	0

時間毎の推移



地区名	中央地区	調査地点番号	73
調査地点箇所	リッチモンドホテル前		
調査方向	リッチモンドホテル	→	みずほ銀行

調査年月日 令和4年10月13日(木)

調査時間	歩行者(人)	歩行者の特徴	男性：女性	自転車(台)	バイク(台)
8:00 ~ 9:00	193	通勤者・若い女性・若い男性	5：5	22	0
9:00 ~ 10:00	118	通勤者・中年女性・中年男性	4：6	11	0
10:00 ~ 11:00	114	中年女性・高齢女性・中年男性	3：7	8	0
11:00 ~ 12:00	155	若い女性・高齢女性・高齢男性	4：6	4	0
12:00 ~ 13:00	153	若い女性・若い男性・中年男性	5：5	12	0
13:00 ~ 14:00	130	若い女性・若い男性・中年男性	6：4	7	0
14:00 ~ 15:00	122	若い女性・若い男性・中年男性	5：5	9	0
15:00 ~ 16:00	150	若い女性・中年女性・中年男性	4：6	13	0
16:00 ~ 17:00	144	若い女性・中年女性・若い男性	5：5	8	0
17:00 ~ 18:00	167	通勤者・中年女性・若い男性	4：6	10	0
18:00 ~ 19:00	143	若い女性・中年女性・若い男性	5：5	10	0
19:00 ~ 20:00	110	若い女性・中年女性・若い男性	4：6	6	0
合計	1,699			120	0

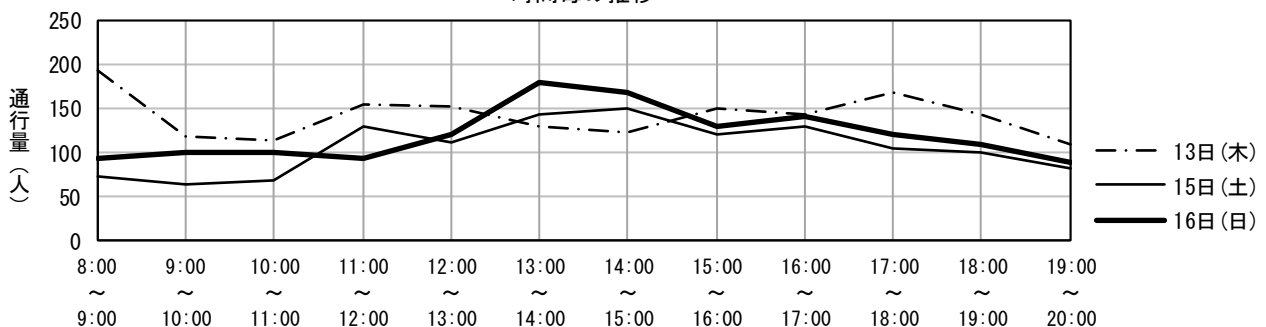
調査年月日 令和4年10月15日(土)

調査時間	歩行者(人)	歩行者の特徴	男性：女性	自転車(台)	バイク(台)
8:00 ~ 9:00	72	若い女性・中年女性・中年男性	3：7	10	0
9:00 ~ 10:00	63	若い女性・中年女性・若い男性	2：8	9	0
10:00 ~ 11:00	68	学生・若い女性・中年女性	2：8	3	0
11:00 ~ 12:00	129	学生・若い女性・中年女性	3：7	4	0
12:00 ~ 13:00	112	学生・中年女性・若い男性	4：6	9	0
13:00 ~ 14:00	142	学生・若い女性・中年女性	3：7	10	0
14:00 ~ 15:00	150	若い女性・中年女性・若い男性	3：7	9	0
15:00 ~ 16:00	120	若い女性・中年女性・中年男性	4：6	1	0
16:00 ~ 17:00	129	若い女性・中年女性・中年男性	4：6	2	0
17:00 ~ 18:00	104	若い女性・中年女性・中年男性	4：6	3	0
18:00 ~ 19:00	101	若い女性・中年女性・若い男性	6：4	7	0
19:00 ~ 20:00	82	中年女性・若い男性・中年男性	6：4	2	0
合計	1,272			69	0

調査年月日 令和4年10月16日(日)

調査時間	歩行者(人)	歩行者の特徴	男性：女性	自転車(台)	バイク(台)
8:00 ~ 9:00	94	通勤者・若い女性・若い男性	5：5	10	0
9:00 ~ 10:00	101	若い女性・中年女性・若い男性	4：6	9	0
10:00 ~ 11:00	100	若い女性・中年女性・中年男性	4：6	10	0
11:00 ~ 12:00	94	若い女性・中年女性・中年男性	4：6	7	0
12:00 ~ 13:00	120	若い女性・中年女性・中年男性	3：7	5	0
13:00 ~ 14:00	180	若い女性・中年女性・若い男性	4：6	8	0
14:00 ~ 15:00	167	若い女性・中年女性・中年男性	4：6	4	0
15:00 ~ 16:00	129	若い女性・中年女性・若い男性	4：6	4	0
16:00 ~ 17:00	140	若い女性・中年女性・中年男性	4：6	5	0
17:00 ~ 18:00	121	若い女性・中年女性・中年男性	5：5	7	0
18:00 ~ 19:00	110	若い女性・若い男性・中年男性	5：5	2	0
19:00 ~ 20:00	89	若い女性・中年女性・若い男性	4：6	3	0
合計	1,445			74	0

時間毎の推移



地区名	中央地区	調査地点番号	1
調査地点箇所	ホテルニューニシノ前		
調査方向	地藏角交番	→	櫻壽

調査年月日 令和4年10月13日(木)

調査時間	歩行者(人)	歩行者の特徴	男性：女性	自転車(台)	バイク(台)
20:00 ~ 21:00	254	若い女性・中年女性・若い男性	5：5	2	0
21:00 ~ 22:00	188	若い女性・中年女性・中年男性	6：4	21	0
22:00 ~ 23:00	212	若い女性・中年女性・中年男性	7：3	2	0
23:00 ~ 0:00	120	若い女性・若い男性・中年男性	8：2	1	0
0:00 ~ 1:00	97	若い女性・中年女性・中年男性	6：4	0	0
合計	871			26	0

調査年月日 令和4年10月15日(土)

調査時間	歩行者(人)	歩行者の特徴	男性：女性	自転車(台)	バイク(台)
20:00 ~ 21:00	343	若い女性・中年女性・若い男性	4：6	2	1
21:00 ~ 22:00	435	若い女性・中年女性・若い男性	3：7	9	1
22:00 ~ 23:00	333	若い女性・中年女性・若い男性	3：7	14	0
23:00 ~ 0:00	225	若い女性・中年女性・中年男性	3：7	4	0
0:00 ~ 1:00	173	若い女性・中年女性・若い男性	5：5	17	1
合計	1,509			46	3



地区名	中央地区	調査地点番号	2
調査地点箇所	荒井歯科前		
調査方向	タイヨー銀座店	→	地藏角交番

調査年月日 令和4年10月13日(木)

調査時間	歩行者(人)	歩行者の特徴	男性：女性	自転車(台)	バイク(台)
20:00 ~ 21:00	118	若い女性・若い男性・中年男性	5：5	19	0
21:00 ~ 22:00	78	若い女性・若い男性・中年男性	6：4	6	0
22:00 ~ 23:00	62	若い女性・若い男性・中年男性	6：4	3	0
23:00 ~ 0:00	28	若い女性・若い男性・中年男性	6：4	2	1
0:00 ~ 1:00	32	若い女性・若い男性・中年男性	6：4	2	0
合計	318			32	1

調査年月日 令和4年10月15日(土)

調査時間	歩行者(人)	歩行者の特徴	男性：女性	自転車(台)	バイク(台)
20:00 ~ 21:00	230	若い女性・中年女性・若い男性	6：4	9	1
21:00 ~ 22:00	179	若い女性・若い男性・中年男性	5：5	3	0
22:00 ~ 23:00	134	若い女性・中年女性・中年男性	7：3	4	0
23:00 ~ 0:00	77	若い女性・若い男性・中年男性	8：2	0	0
0:00 ~ 1:00	45	若い女性・中年女性・若い男性	6：4	1	1
合計	665			17	2



地区名	中央地区	調査地点番号	3
調査地点箇所	センテラス天文館横		
調査方向	電車通り	→	蜂楽饅頭


調査年月日 令和4年10月13日(木)

調査時間	歩行者(人)	歩行者の特徴	男性：女性	自転車(台)	バイク(台)
20:00 ~ 21:00	338	若い女性・中年女性・中年男性	6：4	5	0
21:00 ~ 22:00	322	若い女性・中年女性・中年男性	5：5	10	0
22:00 ~ 23:00	182	中年女性・若い男性・中年男性	6：4	9	0
23:00 ~ 0:00	81	若い女性・若い男性・中年男性	5：5	5	0
0:00 ~ 1:00	75	若い女性・中年女性・中年男性	5：5	4	0
合計	998			33	0

調査年月日 令和4年10月15日(土)

調査時間	歩行者(人)	歩行者の特徴	男性：女性	自転車(台)	バイク(台)
20:00 ~ 21:00	1,326	若い女性・若い男性・中年男性	6：4	10	0
21:00 ~ 22:00	899	若い女性・中年女性・若い男性	5：5	7	0
22:00 ~ 23:00	378	若い女性・若い男性・中年男性	5：5	5	0
23:00 ~ 0:00	339	若い女性・若い男性・中年男性	4：6	5	0
0:00 ~ 1:00	247	若い女性・中年女性・若い男性	5：5	16	0
合計	3,189			43	0

時間毎の推移



地区名	中央地区	調査地点番号	4
調査地点箇所	NANNICHIパチンコ		
調査方向	蜂楽饅頭	→	電車通り


調査年月日 令和4年10月13日(木)

調査時間	歩行者(人)	歩行者の特徴	男性：女性	自転車(台)	バイク(台)
20:00 ~ 21:00	190	若い女性・中年女性・若い男性	5：5	2	0
21:00 ~ 22:00	212	若い女性・中年女性・若い男性	4：6	3	0
22:00 ~ 23:00	225	若い女性・若い男性・中年男性	4：6	6	0
23:00 ~ 0:00	101	若い女性・中年女性・若い男性	5：5	3	0
0:00 ~ 1:00	62	若い女性・若い男性・中年男性	4：6	3	0
合計	790			17	0

調査年月日 令和4年10月15日(土)

調査時間	歩行者(人)	歩行者の特徴	男性：女性	自転車(台)	バイク(台)
20:00 ~ 21:00	484	若い女性・若い男性・中年男性	5：5	3	0
21:00 ~ 22:00	518	若い女性・若い男性・中年男性	4：6	4	0
22:00 ~ 23:00	434	若い女性・若い男性・中年男性	5：5	11	0
23:00 ~ 0:00	339	若い女性・若い男性・中年男性	5：5	2	1
0:00 ~ 1:00	213	若い女性・若い男性・中年男性	4：6	10	0
合計	1,988			30	1

時間毎の推移




地区名	中央地区	調査地点番号	5
調査地点箇所	センテラス天文館横（ロイヤルホテル側）		
調査方向	天文館公園	→	電車通り

調査年月日 令和4年10月13日(木)

調査時間	歩行者(人)	歩行者の特徴	男性：女性	自転車(台)	バイク(台)
20:00～21:00	417	若い女性・若い男性・中年男性	6：4	12	1
21:00～22:00	443	若い女性・若い男性・中年男性	7：3	19	2
22:00～23:00	252	若い女性・若い男性・中年男性	7：3	4	0
23:00～0:00	164	若い女性・若い男性・中年男性	8：2	5	3
0:00～1:00	122	若い女性・若い男性・中年男性	6：4	4	0
合計	1,398			44	6

調査年月日 令和4年10月15日(土)

調査時間	歩行者(人)	歩行者の特徴	男性：女性	自転車(台)	バイク(台)
20:00～21:00	538	若い女性・中年女性・若い男性	7：3	8	0
21:00～22:00	606	若い女性・若い男性・中年男性	6：4	4	0
22:00～23:00	547	若い女性・若い男性・中年男性	7：3	8	0
23:00～0:00	589	若い女性・若い男性・中年男性	6：4	9	0
0:00～1:00	628	若い女性・若い男性・中年男性	7：3	4	0
合計	2,908			33	0



地区名	中央地区	調査地点番号	16
調査地点箇所	天文館ビル前		
調査方向	電車通り	→	かごしま特産品市場

調査年月日 令和4年10月13日(木)

調査時間	歩行者(人)	歩行者の特徴	男性：女性	自転車(台)	バイク(台)
20:00～21:00	145	若い女性・中年女性・中年男性	4：6	5	1
21:00～22:00	134	若い女性・中年女性・若い男性	7：3	12	0
22:00～23:00	53	若い女性・若い男性・中年男性	6：4	5	0
23:00～0:00	31	若い女性・若い男性・中年男性	7：3	4	0
0:00～1:00	43	若い女性・中年女性・若い男性	6：4	10	0
合計	406			36	1

調査年月日 令和4年10月15日(土)

調査時間	歩行者(人)	歩行者の特徴	男性：女性	自転車(台)	バイク(台)
20:00～21:00	363	若い女性・若い男性・中年男性	7：3	4	4
21:00～22:00	383	若い女性・中年女性・若い男性	4：6	8	0
22:00～23:00	205	若い女性・中年女性・若い男性	5：5	12	0
23:00～0:00	107	若い女性・中年女性・若い男性	6：4	6	0
0:00～1:00	119	若い女性・中年女性・若い男性	6：4	8	0
合計	1,177			38	4




地区名	中央地区	調査地点番号	22
調査地点箇所	鹿児島銀行天文館ぴらもーる前		
調査方向	カバンの樋口	→	電車通り

調査年月日 令和4年10月13日(木)

調査時間	歩行者(人)	歩行者の特徴	男性：女性	自転車(台)	バイク(台)
20:00 ~ 21:00	212	若い女性・若い男性・中年男性	6：4	8	0
21:00 ~ 22:00	148	中年女性・若い男性・中年男性	6：4	7	0
22:00 ~ 23:00	106	中年女性・若い男性・中年男性	7：3	9	0
23:00 ~ 0:00	41	若い女性・若い男性・中年男性	8：2	1	0
0:00 ~ 1:00	28	若い女性・若い男性・中年男性	8：2	4	0
合計	535			29	0

調査年月日 令和4年10月15日(土)

調査時間	歩行者(人)	歩行者の特徴	男性：女性	自転車(台)	バイク(台)
20:00 ~ 21:00	339	中年女性・若い男性・中年男性	7：3	3	0
21:00 ~ 22:00	370	若い女性・若い男性・中年男性	6：4	3	0
22:00 ~ 23:00	232	若い女性・若い男性・中年男性	6：4	9	0
23:00 ~ 0:00	125	若い女性・若い男性・中年男性	7：3	5	0
0:00 ~ 1:00	66	若い女性・若い男性・中年男性	8：2	10	0
合計	1,132			30	0



地区名	中央地区	調査地点番号	65
調査地点箇所	ファミリーマート天文館店横		
調査方向	三木ビル	→	カラオケJOYSOUND

調査年月日 令和4年10月13日(木)

調査時間	歩行者(人)	歩行者の特徴	男性：女性	自転車(台)	バイク(台)
20:00 ~ 21:00	140	若い女性・若い男性・中年男性	6：4	8	0
21:00 ~ 22:00	213	若い女性・若い男性・中年男性	7：3	11	0
22:00 ~ 23:00	203	若い女性・若い男性・中年男性	7：3	7	0
23:00 ~ 0:00	133	若い女性・若い男性・中年男性	8：2	2	0
0:00 ~ 1:00	153	若い女性・若い男性・中年男性	6：4	5	0
合計	842			33	0

調査年月日 令和4年10月15日(土)

調査時間	歩行者(人)	歩行者の特徴	男性：女性	自転車(台)	バイク(台)
20:00 ~ 21:00	336	若い女性・中年女性・中年男性	6：4	19	0
21:00 ~ 22:00	514	若い女性・中年女性・中年男性	5：5	21	0
22:00 ~ 23:00	371	若い女性・若い男性・中年男性	6：4	3	0
23:00 ~ 0:00	400	若い女性・若い男性・中年男性	6：4	8	0
0:00 ~ 1:00	284	若い女性・若い男性・中年男性	5：5	4	0
合計	1,905			55	0



地区名	中央地区	調査地点番号	66
調査地点箇所	ファミリーマート天文館店横		
調査方向	地藏角交番	→	天文館Kビル

調査年月日 令和4年10月13日(木)

調査時間	歩行者(人)	歩行者の特徴	男性：女性	自転車(台)	バイク(台)
20:00 ~ 21:00	239	若い女性・若い男性・中年男性	6：4	18	0
21:00 ~ 22:00	310	若い女性・若い男性・中年男性	7：3	13	0
22:00 ~ 23:00	168	若い女性・若い男性・中年男性	7：3	12	0
23:00 ~ 0:00	132	若い女性・若い男性・中年男性	7：3	4	0
0:00 ~ 1:00	115	若い女性・若い男性・中年男性	7：3	9	0
合計	964			56	0

調査年月日 令和4年10月15日(土)

調査時間	歩行者(人)	歩行者の特徴	男性：女性	自転車(台)	バイク(台)
20:00 ~ 21:00	497	若い女性・若い男性・中年男性	7：3	21	0
21:00 ~ 22:00	533	若い女性・若い男性・中年男性	6：4	18	0
22:00 ~ 23:00	417	若い女性・若い男性・中年男性	6：4	7	0
23:00 ~ 0:00	485	若い女性・若い男性・中年男性	6：4	9	0
0:00 ~ 1:00	175	若い女性・若い男性・中年男性	5：5	12	0
合計	2,107			67	0




地区名	中央地区	調査地点番号	67
調査地点箇所	夢空間横駐車場		
調査方向	薩摩五臓	→	千日文化ビル

調査年月日 令和4年10月13日(木)

調査時間	歩行者(人)	歩行者の特徴	男性：女性	自転車(台)	バイク(台)
20:00 ~ 21:00	96	若い女性・若い男性・中年男性	4：6	6	0
21:00 ~ 22:00	127	若い女性・若い男性・中年男性	5：5	2	0
22:00 ~ 23:00	133	若い女性・若い男性・中年男性	6：4	11	0
23:00 ~ 0:00	94	若い女性・若い男性・中年男性	6：4	2	0
0:00 ~ 1:00	54	若い女性・若い男性・中年男性	6：4	3	0
合計	504			24	0

調査年月日 令和4年10月15日(土)

調査時間	歩行者(人)	歩行者の特徴	男性：女性	自転車(台)	バイク(台)
20:00 ~ 21:00	214	若い女性・中年女性・中年男性	5：5	7	0
21:00 ~ 22:00	289	若い女性・中年女性・若い男性	4：6	8	0
22:00 ~ 23:00	215	若い女性・中年女性・若い男性	2：8	2	0
23:00 ~ 0:00	204	若い女性・若い男性・中年男性	6：4	3	0
0:00 ~ 1:00	223	若い女性・若い男性・中年男性	6：4	5	0
合計	1,145			25	0




地区名	中央地区	調査地点番号	68
調査地点箇所	夢空間横駐車場		
調査方向	靴のよしどめ →	Futaba	

調査年月日 令和4年10月13日(木)

調査時間	歩行者(人)	歩行者の特徴	男性：女性	自転車(台)	バイク(台)
20:00 ~ 21:00	104	若い女性・若い男性・中年男性	4：6	7	0
21:00 ~ 22:00	165	若い女性・若い男性・中年男性	5：5	5	0
22:00 ~ 23:00	124	若い女性・若い男性・中年男性	6：4	13	0
23:00 ~ 0:00	152	若い女性・若い男性・中年男性	6：4	4	0
0:00 ~ 1:00	98	若い女性・若い男性・中年男性	6：4	3	0
合計	643			32	0

調査年月日 令和4年10月15日(土)

調査時間	歩行者(人)	歩行者の特徴	男性：女性	自転車(台)	バイク(台)
20:00 ~ 21:00	237	若い女性・中年女性・中年男性	5：5	4	0
21:00 ~ 22:00	325	若い女性・中年女性・若い男性	4：6	4	0
22:00 ~ 23:00	282	若い女性・中年女性・若い男性	2：8	7	0
23:00 ~ 0:00	277	若い女性・若い男性・中年男性	6：4	12	0
0:00 ~ 1:00	287	若い女性・若い男性・中年男性	6：4	5	0
合計	1,408			32	0



地区名	中央地区	調査地点番号	69
調査地点箇所	サロンドマール		
調査方向	T-MAX PAKING駐車場 →	電車通り	

調査年月日 令和4年10月13日(木)

調査時間	歩行者(人)	歩行者の特徴	男性：女性	自転車(台)	バイク(台)
20:00 ~ 21:00	192	中年女性・高齢男性	2：8	5	0
21:00 ~ 22:00	201	中年女性・若い男性・中年男性	8：2	8	0
22:00 ~ 23:00	180	中年女性・若い男性・中年男性	9：1	7	0
23:00 ~ 0:00	206	若い女性・若い男性・中年男性	8：2	9	0
0:00 ~ 1:00	129	若い女性・若い男性・中年男性	8：2	9	0
合計	908			38	0

調査年月日 令和4年10月15日(土)

調査時間	歩行者(人)	歩行者の特徴	男性：女性	自転車(台)	バイク(台)
20:00 ~ 21:00	251	若い女性・若い男性・中年男性	7：3	5	0
21:00 ~ 22:00	276	若い女性・中年女性・若い男性	8：2	11	0
22:00 ~ 23:00	225	若い男性・中年男性・高齢男性	9：1	10	0
23:00 ~ 0:00	240	若い女性・若い男性・中年男性	8：2	11	0
0:00 ~ 1:00	260	若い女性・若い男性・中年男性	9：1	10	0
合計	1,252			47	0




地区名	中央地区	調査地点番号	70
調査地点箇所	サロンドマール		
調査方向	電車通り	→	JAフードプラザ

調査年月日 令和4年10月13日(木)

調査時間	歩行者(人)	歩行者の特徴	男性：女性	自転車(台)	バイク(台)
20:00 ~ 21:00	129	若い女性・若い男性・中年男性	7：3	8	0
21:00 ~ 22:00	151	若い女性・若い男性・中年男性	7：3	3	0
22:00 ~ 23:00	108	若い女性・若い男性・中年男性	7：3	8	0
23:00 ~ 0:00	100	若い女性・若い男性・中年男性	6：4	7	0
0:00 ~ 1:00	58	若い女性・若い男性・中年男性	7：3	9	0
合計	546			35	0

調査年月日 令和4年10月15日(土)

調査時間	歩行者(人)	歩行者の特徴	男性：女性	自転車(台)	バイク(台)
20:00 ~ 21:00	295	若い女性・若い男性・中年男性	4：6	17	0
21:00 ~ 22:00	197	若い女性・若い男性・中年男性	4：6	9	0
22:00 ~ 23:00	182	中年女性・若い男性・中年男性	4：6	20	0
23:00 ~ 0:00	106	若い女性・若い男性・中年男性	6：4	5	0
0:00 ~ 1:00	106	若い女性・若い男性・中年男性	6：4	6	0
合計	886			57	0



地区名	中央地区	調査地点番号	71
調査地点箇所	文化通り高プラ横丁入口		
調査方向	電車通り	→	天文館公園

調査年月日 令和4年10月13日(木)

調査時間	歩行者(人)	歩行者の特徴	男性：女性	自転車(台)	バイク(台)
20:00 ~ 21:00	335	学生・若い女性・中年女性	6：4	9	0
21:00 ~ 22:00	407	若い女性・若い男性・中年男性	8：2	11	0
22:00 ~ 23:00	249	若い女性・中年女性・高齢女性	8：2	11	1
23:00 ~ 0:00	120	学生・若い女性・中年女性	3：7	4	2
0:00 ~ 1:00	44	学生・若い女性・中年女性	6：4	4	0
合計	1,155			39	3

調査年月日 令和4年10月15日(土)

調査時間	歩行者(人)	歩行者の特徴	男性：女性	自転車(台)	バイク(台)
20:00 ~ 21:00	638	学生・若い女性・中年女性	6：4	6	0
21:00 ~ 22:00	783	学生・若い女性・中年女性	5：5	14	1
22:00 ~ 23:00	629	若い女性・若い男性・中年男性	6：4	6	1
23:00 ~ 0:00	532	学生・若い女性・中年女性	7：3	15	1
0:00 ~ 1:00	457	学生・若い女性・中年女性	7：3	8	2
合計	3,039			49	5

