

## 4. 鴨池・郡元地区

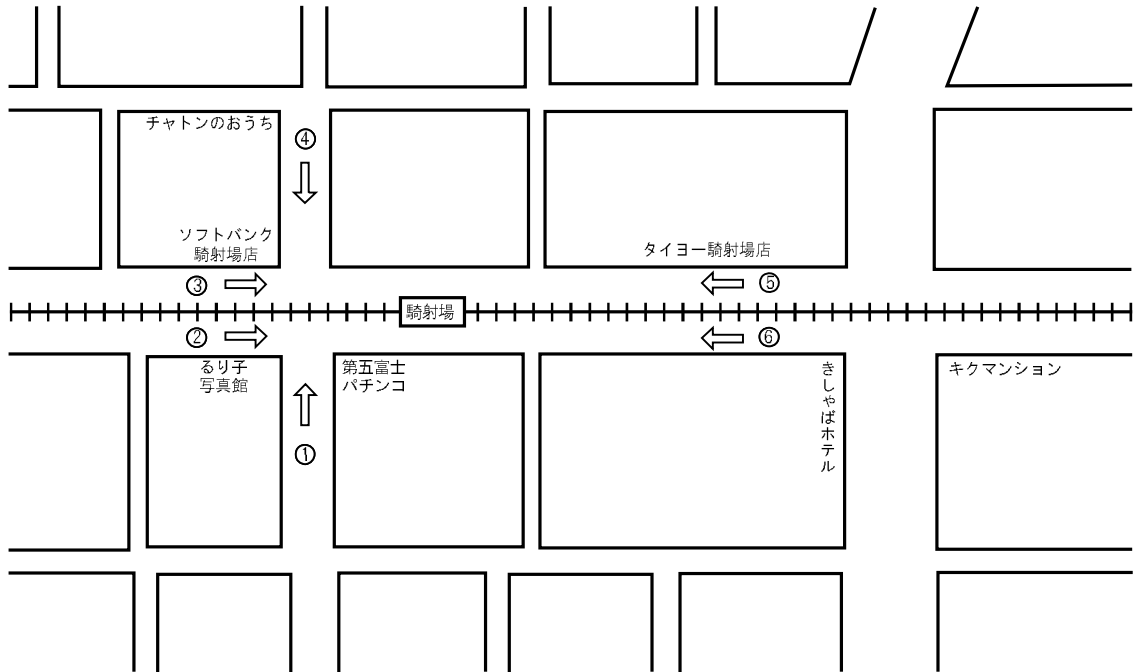
(1) 騎射場地区

(2) 真砂地区

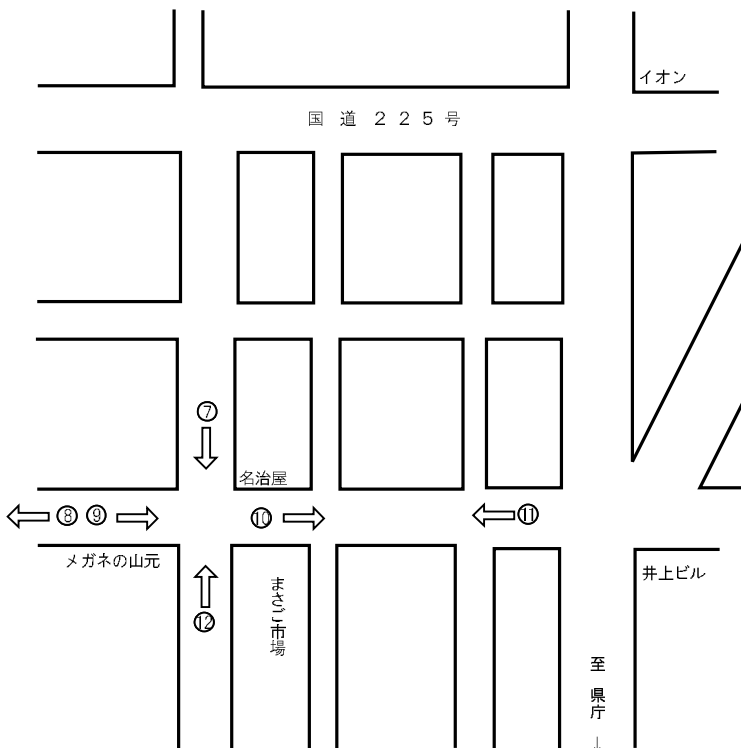
(3) 脇田地区

# 鴨池・郡元地区

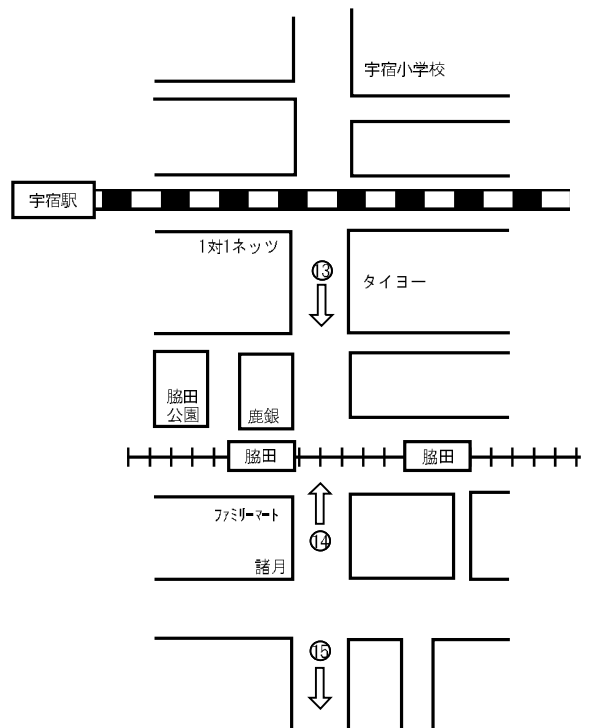
## ① 騎射場地区



## ② 真砂地区



## ③ 脇田地区



## 4. 鴨池・郡元地区

---

### (1) 騎射場地区（8:00～20:00）

#### 【全体の状況】

前回調査（令和2年度）と同じ6地点を調査した。

総歩行者通行量は、平日は3,380人（前回：3,437人）、土曜日は3,352人（前回：3,395人）、日曜日は2,998人（前回：3,068人）であった。対前回伸び率は、平日は1.7%減少、土曜日は1.3%減少、日曜日は2.3%減少していた。（P.156・表IV-19参照）

3日間の合計は9,730人で、前回（9,900人）に比べ1.7%減少していた。

#### 【平均通行量】

平均通行量は、平日は563人（前回：573人）、土曜日は559人（前回：566人）、日曜日は500人（前回：511人）であった。（P.156・表IV-19参照）

#### 【通行量の多い地点】

通行量の多い上位3地点をみると、平日、土曜日の1位は「1. 第5富士パチンコ前」であり、そのほか、「5. タイヨー騎射場付近」、「6. RichRIVer 壱番館」、の通行量が多かった。（P.157・表IV-21参照）

#### 【前回調査との比較】

前回調査と比較して、3日間とも増加した地点は2地点、減少した地点は2地点であった。また、通行量が10%以上増加した地点は、平日は1地点、土曜日は2地点、日曜日は1地点であった。一方10%以上減少した地点は、平日は2地点、土曜日は2地点、日曜日は2地点であった。

表 IV-19 地点別総歩行者通行量の推移（騎射場地区 8:00～20:00）

地点番号	曜日	通行量（人）						対前回伸び率（%）				
		平成24年	平成26年	平成28年	平成30年	令和2年	令和4年	平成26年	平成28年	平成30年	令和2年	令和4年
1	平日	417	590	716	668	776	807	41.5	21.4	△ 6.7	16.2	4.0
	土曜日	436	553	767	703	870	789	26.8	38.7	△ 8.3	23.8	△ 9.3
	日曜日	433	547	668	645	715	654	26.3	22.1	△ 3.4	10.9	△ 8.5
2	平日	603	527	430	502	540	425	△ 12.6	△ 18.4	16.7	7.6	△ 21.3
	土曜日	699	509	458	612	524	451	△ 27.2	△ 10.0	33.6	△ 14.4	△ 13.9
	日曜日	564	428	378	412	524	410	△ 24.1	△ 11.7	9.0	27.2	△ 21.8
3	平日	506	552	422	390	406	401	9.1	△ 23.6	△ 7.6	4.1	△ 1.2
	土曜日	458	393	414	372	371	352	△ 14.2	5.3	△ 10.1	△ 0.3	△ 5.1
	日曜日	367	327	341	379	350	310	△ 10.9	4.3	11.1	△ 7.7	△ 11.4
4	平日	424	398	478	405	418	472	△ 6.1	20.1	△ 15.3	3.2	12.9
	土曜日	415	428	546	521	400	462	3.1	27.6	△ 4.6	△ 23.2	15.5
	日曜日	390	318	387	364	324	465	△ 18.5	21.7	△ 5.9	△ 11.0	43.5
5	平日	783	635	733	710	755	799	△ 18.9	15.4	△ 3.1	6.3	5.8
	土曜日	826	703	670	648	593	742	△ 14.9	△ 4.7	△ 3.3	△ 8.5	25.1
	日曜日	712	786	691	658	678	680	10.4	△ 12.1	△ 4.8	3.0	0.3
6	平日	575	575	554	512	542	476	0.0	△ 3.7	△ 7.6	5.9	△ 12.2
	土曜日	610	611	490	638	637	556	0.2	△ 19.8	30.2	△ 0.2	△ 12.7
	日曜日	460	453	466	518	477	479	△ 1.5	2.9	11.2	△ 7.9	0.4

		平成24年 6地点	平成26年 6地点	平成28年 6地点	平成30年 6地点	令和2年 6地点	令和4年 6地点	平成26年 6地点	平成28年 6地点	平成30年 6地点	令和2年 6地点	令和4年 6地点
合計	平日	3,308	3,277	3,333	3,187	3,437	3,380	△ 0.9	1.7	△ 4.4	7.8	△ 1.7
	土曜日	3,444	3,197	3,345	3,494	3,395	3,352	△ 7.2	4.6	4.5	△ 2.8	△ 1.3
	日曜日	2,926	2,859	2,931	2,976	3,068	2,998	△ 2.3	2.5	1.5	3.1	△ 2.3
平均	平日	551	546	556	531	573	563	△ 0.9	1.8	△ 4.5	7.9	△ 1.7
	土曜日	574	533	558	582	566	559	△ 7.1	4.7	4.3	△ 2.7	△ 1.2
	日曜日	488	477	489	496	511	500	△ 2.3	2.5	1.4	3.0	△ 2.2

(注) 表の「対前回伸び率 (%)」の数値については、計算上、小数点以下の切り上げなどにより数値が一致しない場合がある。

表 IV-20 総歩行者通行量の時間帯変化（騎射場地区 8:00～20:00）

	令和4年10月13日(木)	令和4年10月15日(土)	令和4年10月16日(日)
8:00～ 9:00	298	199	112
9:00～10:00	172	211	197
10:00～11:00	198	253	215
11:00～12:00	172	243	252
12:00～13:00	328	274	247
13:00～14:00	206	220	254
14:00～15:00	233	253	279
15:00～16:00	294	228	404
16:00～17:00	274	281	239
17:00～18:00	394	352	287
18:00～19:00	474	476	300
19:00～20:00	337	362	212
<b>合計</b>	<b>3,380</b>	<b>3,352</b>	<b>2,998</b>

図 IV-7 総歩行者通行量の時間帯変化（騎射場地区 8:00～20:00）

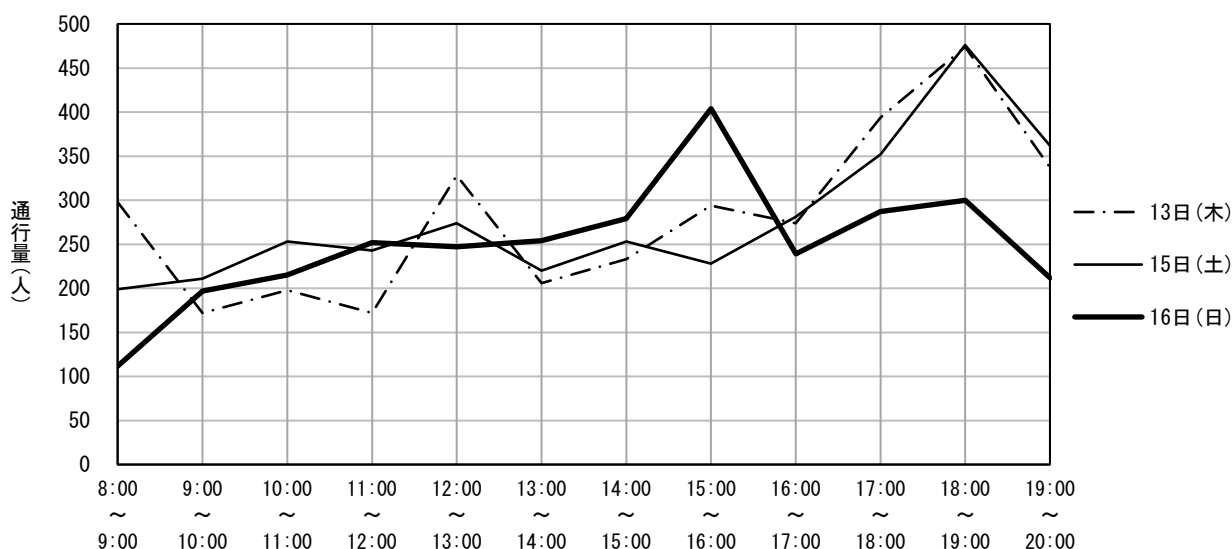


表 IV-21 通行量の多い上位3地点（騎射場地区 8:00～20:00）

曜日	順位	前回調査（令和2年）			今回調査（令和4年）		
		地点番号	調査地点	通行量(人)	地点番号	調査地点	通行量(人)
平日	1	1	第五富士パチンコ駐車場前	776	1	第五富士パチンコ前	807
	2	5	くすりのはしぐち前	755	5	タイヨー騎射場付近	799
	3	6	とり一番前	542	6	RichRIVER 壱番館	476
土曜日	1	1	第五富士パチンコ駐車場前	870	1	第五富士パチンコ前	789
	2	6	とり一番前	637	5	タイヨー騎射場付近	742
	3	5	くすりのはしぐち前	593	6	RichRIVER 壱番館	556
日曜日	1	1	第五富士パチンコ駐車場前	715	5	タイヨー騎射場付近	680
	2	5	くすりのはしぐち前	678	1	第五富士パチンコ前	654
	3	2	H2`-styleとるり子写真館の前	524	6	RichRIVER 壱番館	479

(注) 調査地点名が前回と一部異なる場所があるが、地点番号が同じであれば調査地点は同じである。

## (2) 真砂地区 (8:00~20:00)

### 【全体の状況】

前回調査(令和2年度)と同じ6地点を調査した。

総歩行者通行量は、平日は1,203人(前回:1,490人)、土曜日は984人(前回:1,036人)、日曜日は771人(前回:913人)であった。対前回伸び率は、平日は19.3%減少、土曜日は5.0%減少、日曜日は15.6%減少していた。(P.159・表IV-22参照)

3日間の合計は2,958人で、前回(3,439人)に比べ14.0%減少していた。

### 【平均通行量】

平均通行量は、平日は201人(前回:248人)、土曜日は164人(前回:173人)、日曜日は129人(前回:152人)であった。(P.159・表IV-22参照)

### 【通行量の多い地点】

通行量の多い上位3地点をみると、3日間とも1位は「12.ファミリーマート 真砂店前」、2位は「7.さくら歯科医院前」、3位は「10.まさご市場前」であった。(P.160・表IV-24参照)

### 【前回調査との比較】

前回調査と比較して、3日間とも増加した地点はなく、減少した地点は5地点であった。また、通行量が10%以上増加した地点は、土曜日は1地点、日曜日は1地点であった。一方10%以上減少した地点は、平日は5地点、土曜日は3地点、日曜日は5地点であった。

表 IV-22 地点別総歩行者通行量の推移（真砂地区 8:00～20:00）

地点番号	曜日	通行量（人）						対前回伸び率（％）				
		平成24年	平成26年	平成28年	平成30年	令和2年	令和4年	平成26年	平成28年	平成30年	令和2年	令和4年
7	平日	289	293	315	276	318	251	1.4	7.5	△ 12.4	15.2	△ 21.1
	土曜日	195	201	209	217	189	186	3.1	4.0	3.8	△ 12.9	△ 1.6
	日曜日	147	264	145	211	189	125	79.6	△ 45.1	45.5	△ 10.4	△ 33.9
8	平日	251	242	233	204	188	129	△ 3.6	△ 3.7	△ 12.4	△ 7.8	△ 31.4
	土曜日	245	209	172	195	149	127	△ 14.7	△ 17.7	13.4	△ 23.6	△ 14.8
	日曜日	183	244	137	195	125	107	33.3	△ 43.9	42.3	△ 35.9	△ 14.4
9	平日	253	231	220	232	163	131	△ 8.7	△ 4.8	5.5	△ 29.7	△ 19.6
	土曜日	245	230	161	200	161	105	△ 6.1	△ 30.0	24.2	△ 19.5	△ 34.8
	日曜日	138	272	136	211	132	76	97.1	△ 50.0	55.1	△ 37.4	△ 42.4
10	平日	242	249	250	206	257	241	2.9	0.4	△ 17.6	24.8	△ 6.2
	土曜日	219	198	189	230	183	174	△ 9.6	△ 4.5	21.7	△ 20.4	△ 4.9
	日曜日	189	295	159	180	146	114	56.1	△ 46.1	13.2	△ 18.9	△ 21.9
11	平日	142	131	86	117	129	95	△ 7.7	△ 34.4	36.0	10.3	△ 26.4
	土曜日	111	123	83	129	118	82	10.8	△ 32.5	55.4	△ 8.5	△ 30.5
	日曜日	84	97	80	84	100	76	15.5	△ 17.5	5.0	19.0	△ 24.0
12	平日	524	477	388	407	435	356	△ 9.0	△ 18.7	4.9	6.9	△ 18.2
	土曜日	376	271	248	270	236	310	△ 27.9	△ 8.5	8.9	△ 12.6	31.4
	日曜日	279	324	201	178	221	273	16.1	△ 38.0	△ 11.4	24.2	23.5
		平成24年 6地点	平成26年 6地点	平成28年 6地点	平成30年 6地点	令和2年 6地点	令和4年 6地点	平成26年 6地点	平成28年 6地点	平成30年 6地点	令和2年 6地点	令和4年 6地点
合計	平日	1,701	1,623	1,492	1,442	1,490	1,203	△ 4.6	△ 8.1	△ 3.4	3.3	△ 19.3
	土曜日	1,391	1,232	1,062	1,241	1,036	984	△ 11.4	△ 13.8	16.9	△ 16.5	△ 5.0
	日曜日	1,020	1,496	858	1,059	913	771	46.7	△ 42.6	23.4	△ 13.8	△ 15.6
平均	平日	284	271	249	240	248	201	△ 4.6	△ 8.1	△ 3.4	3.3	△ 19.3
	土曜日	232	205	177	207	173	164	△ 11.4	△ 13.8	16.9	△ 16.5	△ 5.0
	日曜日	170	249	143	177	152	129	46.7	△ 42.6	23.4	△ 13.8	△ 15.6

（注）表の「対前回伸び率（％）」の数値については、計算上、小数点以下の切り上げなどにより数値が一致しない場合がある。

表 IV-23 総歩行者通行量の時間帯変化（真砂地区 8:00~20:00）

	令和4年10月13日(木)	令和4年10月15日(土)	令和4年10月16日(日)
8:00~ 9:00	145	91	57
9:00~10:00	81	72	58
10:00~11:00	68	60	49
11:00~12:00	75	79	63
12:00~13:00	105	122	88
13:00~14:00	70	55	76
14:00~15:00	72	56	48
15:00~16:00	71	73	53
16:00~17:00	107	59	77
17:00~18:00	150	98	74
18:00~19:00	144	130	74
19:00~20:00	115	89	54
<b>合計</b>	<b>1,203</b>	<b>984</b>	<b>771</b>

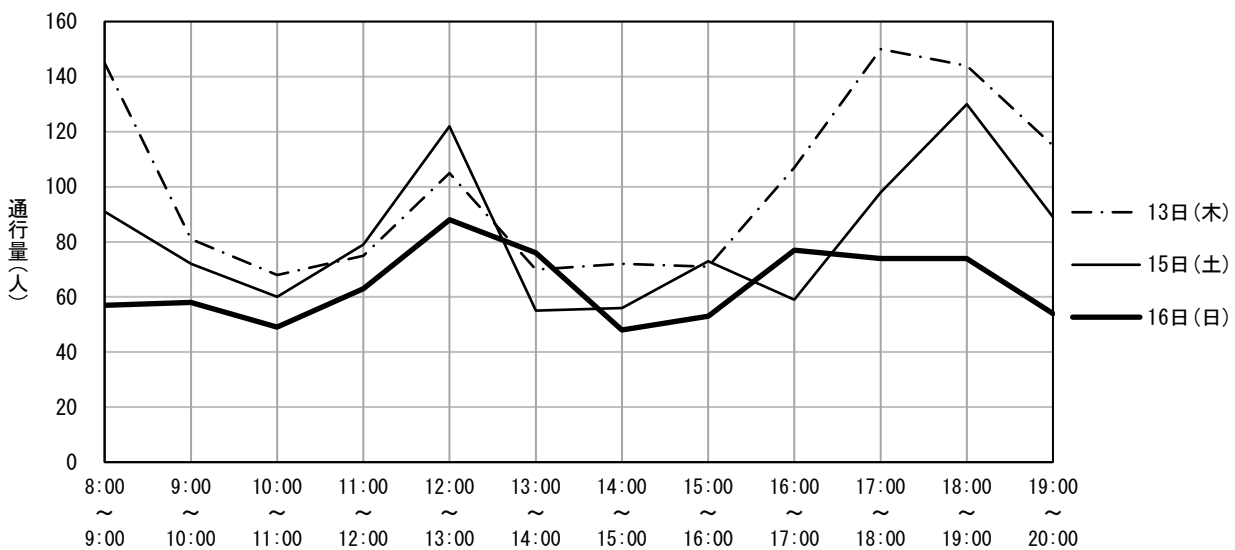


図 IV-8 総歩行者通行量の時間帯変化（真砂地区 8:00~20:00）

表 IV-24 通行量の多い上位3地点（真砂地区 8:00~20:00）

曜日	順位	今回調査（令和2年）			今回調査（令和4年）		
		地点番号	調査地点	通行量(人)	地点番号	調査地点	通行量(人)
平日	1	12	ファミリーマート真砂店前	435	12	ファミリーマート真砂店横	356
	2	7	さくら歯科医院前	318	7	さくら歯科医院前	251
	3	10	まさご市場前	257	10	まさご市場前	241
土曜日	1	12	ファミリーマート真砂店前	236	12	ファミリーマート真砂店横	310
	2	7	さくら歯科医院前	189	7	さくら歯科医院前	186
	3	10	まさご市場前	183	10	まさご市場前	174
日曜日	1	12	ファミリーマート真砂店前	221	12	ファミリーマート真砂店横	273
	2	7	さくら歯科医院前	189	7	さくら歯科医院前	125
	3	10	まさご市場前	146	10	まさご市場前	114



(3) 脇田地区 (8:00~20:00)

【全体の状況】

前回調査 (令和2年度) と同じ3地点を調査した。

総歩行者通行量は、平日は2,403人 (前回: 3,075人)、土曜日は2,199人 (前回: 1,910人)、日曜日は1,815人 (前回: 1,592人) であった。対前回伸び率は、平日は21.9%減少、土曜日は15.1%増加、日曜日は14.0%増加していた。(P. 161・表 IV-25 参照)

3日間の合計は6,417人で前回 (5,577人) に比べ15.1%増加していた。

【平均通行量】

平均通行量は、平日は801人 (前回: 1,025人)、土曜日は733人 (前回: 637人)、日曜日は605人 (前回: 531人) であった。(P. 161・表 IV-25 参照)

【通行量の多い地点】

通行量の多い上位3地点をみると、3日間とも1位は「13. サンマリーノ本吉ビル前」、そのほか、「14. ファミリーマート脇田電停前店前」、「15. 神明神社前」などの通行量が多かった。(P. 162・表 IV-27 参照)

【前回調査との比較】

前回調査と比較して、3日間とも増加、減少した地点はなかった。また、通行量が10%以上増加した地点は、平日はなく、土曜日は1地点、日曜日は2地点であった。一方10%以上減少した地点は、平日は2地点で、土曜日と日曜日はなかった。

表 IV-25 地点別総歩行者通行量の推移 (脇田地区 8:00~20:00)

地点番号	曜日	通行量 (人)						対前回伸び率 (%)				
		平成24年	平成26年	平成28年	平成30年	令和2年	令和4年	平成26年	平成28年	平成30年	令和2年	令和4年
13	平日	958	792	881	745	1,401	958	△ 17.3	11.2	△ 15.4	88.1	△ 31.6
	土曜日	928	775	716	859	794	861	△ 16.5	△ 7.6	20.0	△ 7.6	8.4
	日曜日	1,087	1,071	937	1,099	685	645	△ 1.5	△ 12.5	17.3	△ 37.7	△ 5.8
14	平日	572	859	662	630	930	838	50.2	△ 22.9	△ 4.8	47.6	△ 9.9
	土曜日	520	671	890	594	570	790	29.0	32.6	△ 33.3	△ 4.0	38.6
	日曜日	485	623	1,108	568	479	571	28.5	77.8	△ 48.7	△ 15.7	19.2
15	平日	502	780	481	570	744	607	55.4	△ 38.3	18.5	30.5	△ 18.4
	土曜日	513	625	418	488	546	548	21.8	△ 33.1	16.7	11.9	0.4
	日曜日	444	553	443	598	428	599	24.5	△ 19.9	35.0	△ 28.4	40.0

		平成24年 3地点	平成26年 3地点	平成28年 3地点	平成30年 3地点	令和2年 3地点	令和4年 3地点	平成26年 3地点	平成28年 3地点	平成30年 3地点	令和2年 3地点	令和4年 3地点
合計	平日	2,032	2,431	2,024	1,945	3,075	2,403	19.6	△ 16.7	△ 3.9	58.1	△ 21.9
	土曜日	1,961	2,071	2,024	1,941	1,910	2,199	5.6	△ 2.3	△ 4.1	△ 1.6	15.1
	日曜日	2,016	2,247	2,488	2,265	1,592	1,815	11.5	10.7	△ 9.0	△ 29.7	14.0
平均	平日	677	810	675	648	1,025	801	19.6	△ 16.7	△ 4.0	58.2	△ 21.9
	土曜日	654	690	675	647	637	733	5.5	△ 2.2	△ 4.1	△ 1.5	15.1
	日曜日	672	749	829	755	531	605	11.5	10.7	△ 8.9	△ 29.7	13.9

(注) 表の「対前回伸び率 (%)」の数値については、計算上、小数点以下の切り上げなどにより数値が一致しない場合がある。

表 IV-26 総歩行者通行量の時間帯変化（脇田地区 8:00~20:00）

	令和4年10月13日(木)	令和4年10月15日(土)	令和4年10月16日(日)
8:00~ 9:00	259	169	126
9:00~10:00	201	169	145
10:00~11:00	158	183	216
11:00~12:00	141	203	191
12:00~13:00	160	204	206
13:00~14:00	172	175	169
14:00~15:00	157	166	158
15:00~16:00	153	166	145
16:00~17:00	221	172	129
17:00~18:00	302	183	123
18:00~19:00	302	224	127
19:00~20:00	177	185	80
<b>合計</b>	<b>2,403</b>	<b>2,199</b>	<b>1,815</b>

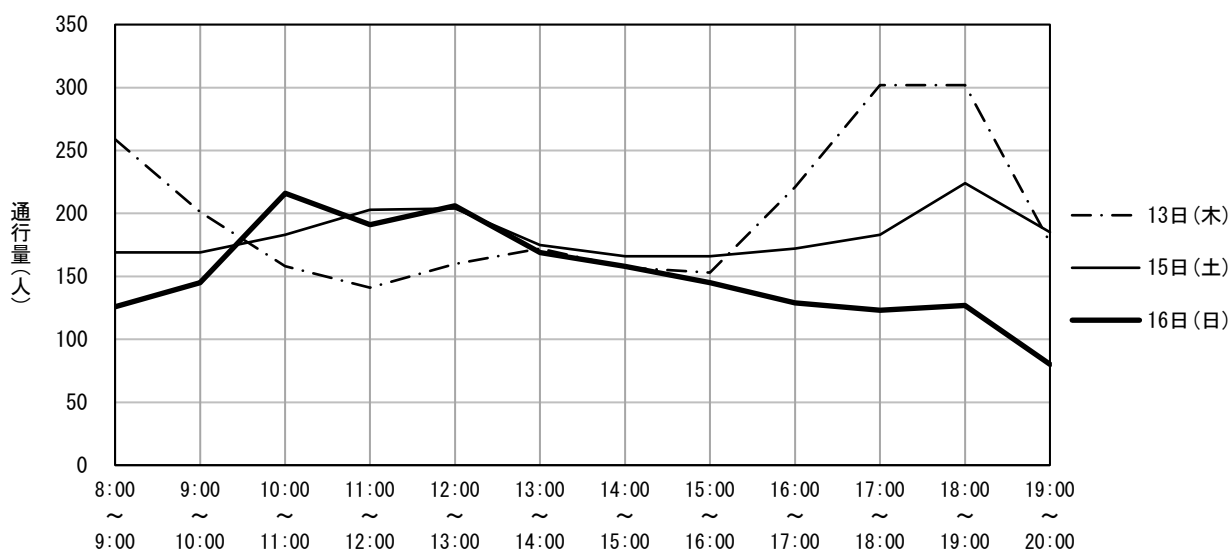


図 IV-9 総歩行者通行量の時間帯変化（脇田地区 8:00~20:00）

表 IV-27 通行量の多い上位3地点（脇田地区 8:00~20:00）

曜日	順位	前回調査（令和2年）			今回調査（令和4年）		
		地点番号	調査地点	通行量（人）	地点番号	調査地点	通行量（人）
平日	1	13	1対1ネット宇宿校前	1,401	13	サンマリーノ本吉ビル前	958
	2	14	ファミリーマート脇田電停前店前	930	14	ファミリーマート脇田電停前店前	838
	3	15	興業信用組合脇田支店前	744	15	神明神社前	607
土曜日	1	13	1対1ネット宇宿校前	794	13	サンマリーノ本吉ビル前	861
	2	14	ファミリーマート脇田電停前店前	570	14	ファミリーマート脇田電停前店前	790
	3	15	興業信用組合脇田支店前	546	15	神明神社前	548
日曜日	1	13	1対1ネット宇宿校前	685	13	サンマリーノ本吉ビル前	645
	2	14	ファミリーマート脇田電停前店前	479	15	神明神社前	599
	3	15	興業信用組合脇田支店前	428	14	ファミリーマート脇田電停前店前	571

(注) 調査地点名が前回と一部異なるが、地点番号が同じであれば調査地点は同じである。

地区名	騎射場地区	調査地点番号	1
調査地点箇所	第五富士パチンコ前		
調査方向	騎射場公園	→	第五富士パチンコ

調査年月日 令和4年10月13日(木)

調査時間	歩行者(人)	歩行者の特徴	男性：女性	自転車(台)	バイク(台)
8:00～9:00	86	通勤者・若い女性・若い男性	4：6	24	0
9:00～10:00	47	若い女性・中年女性・中年男性	4：6	15	0
10:00～11:00	41	学生・若い女性・若い男性	4：6	42	0
11:00～12:00	31	中年女性・若い男性・高齢男性	4：6	18	4
12:00～13:00	90	学生・若い女性・若い男性	6：4	60	0
13:00～14:00	48	学生・若い女性・若い男性	5：5	21	0
14:00～15:00	52	若い女性・高齢女性・中年男性	6：4	32	2
15:00～16:00	59	学生・若い女性・若い男性	6：4	27	0
16:00～17:00	87	学生・若い女性・若い男性	4：6	49	0
17:00～18:00	82	学生・若い女性・若い男性	5：5	57	0
18:00～19:00	102	通勤者・学生・若い男性	5：5	30	0
19:00～20:00	82	通勤者・学生・若い男性	6：4	28	0
<b>合計</b>	<b>807</b>			<b>403</b>	<b>6</b>

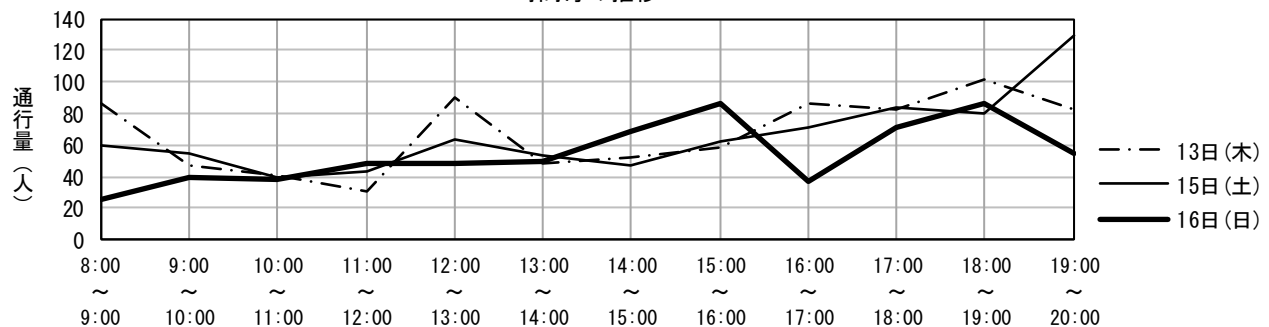
調査年月日 令和4年10月15日(土)

調査時間	歩行者(人)	歩行者の特徴	男性：女性	自転車(台)	バイク(台)
8:00～9:00	60	中年女性・若い男性・中年男性	6：4	19	0
9:00～10:00	55	若い女性・中年女性・中年男性	5：5	12	0
10:00～11:00	39	高齢女性・若い男性・中年男性	6：4	23	0
11:00～12:00	43	若い女性・若い男性・中年男性	5：5	22	0
12:00～13:00	64	中年女性・若い男性・中年男性	7：3	28	0
13:00～14:00	54	若い女性・若い男性・中年男性	6：4	30	0
14:00～15:00	47	中年女性・若い男性・中年男性	7：3	22	0
15:00～16:00	62	中年女性・若い男性・中年男性	7：3	27	0
16:00～17:00	71	若い女性・中年女性・中年男性	4：6	30	0
17:00～18:00	84	若い女性・若い男性・中年男性	3：7	18	0
18:00～19:00	80	中年女性・若い男性・中年男性	5：5	24	0
19:00～20:00	130	中年女性・若い男性・中年男性	5：5	13	0
<b>合計</b>	<b>789</b>			<b>268</b>	<b>0</b>

調査年月日 令和4年10月16日(日)

調査時間	歩行者(人)	歩行者の特徴	男性：女性	自転車(台)	バイク(台)
8:00～9:00	25	若い女性・若い男性・中年男性	6：4	7	0
9:00～10:00	40	中年女性・若い男性・中年男性	6：4	12	0
10:00～11:00	38	中年女性・中年男性・高齢男性	6：4	17	0
11:00～12:00	49	若い女性・中年女性・若い男性	5：5	24	0
12:00～13:00	48	若い女性・高齢女性・若い男性	7：3	26	0
13:00～14:00	50	若い女性・若い男性・中年男性	7：3	15	0
14:00～15:00	69	若い女性・若い男性・中年男性	6：4	15	0
15:00～16:00	86	若い女性・中年女性・中年男性	6：4	12	0
16:00～17:00	37	若い女性・若い男性・中年男性	7：3	18	0
17:00～18:00	71	中年女性・若い男性・中年男性	6：4	23	0
18:00～19:00	86	若い女性・若い男性・中年男性	7：3	15	0
19:00～20:00	55	中年女性・若い男性・中年男性	6：4	13	0
<b>合計</b>	<b>654</b>			<b>197</b>	<b>0</b>

時間毎の推移



地区名	騎射場地区	調査地点番号	2
調査地点箇所	AirYogaREvo		
調査方向	あけぼの	→	るり子写真館

調査年月日 令和4年10月13日(木)

調査時間	歩行者(人)	歩行者の特徴	男性：女性	自転車(台)	バイク(台)
8:00 ~ 9:00	18	若い女性・若い男性・	4：6	29	0
9:00 ~ 10:00	16	若い女性・中年女性・	0：10	15	0
10:00 ~ 11:00	11	中年女性・高齢女性・高齢男性	3：7	30	0
11:00 ~ 12:00	13	高齢女性・若い男性・高齢男性	4：6	28	1
12:00 ~ 13:00	31	中年女性・若い男性・高齢男性	3：7	40	1
13:00 ~ 14:00	34	学生・高齢女性・若い男性	1：9	34	0
14:00 ~ 15:00	86	中年女性・高齢女性・中年男性	2：8	27	0
15:00 ~ 16:00	60	中年女性・高齢女性・高齢男性	2：8	21	0
16:00 ~ 17:00	55	学生・中年女性・高齢女性	3：7	41	0
17:00 ~ 18:00	49	学生・中年女性・中年男性	3：7	50	1
18:00 ~ 19:00	32	学生・中年女性・高齢女性	4：6	63	0
19:00 ~ 20:00	20	若い女性・中年女性・若い男性	5：5	25	0
<b>合計</b>	<b>425</b>			<b>403</b>	<b>3</b>

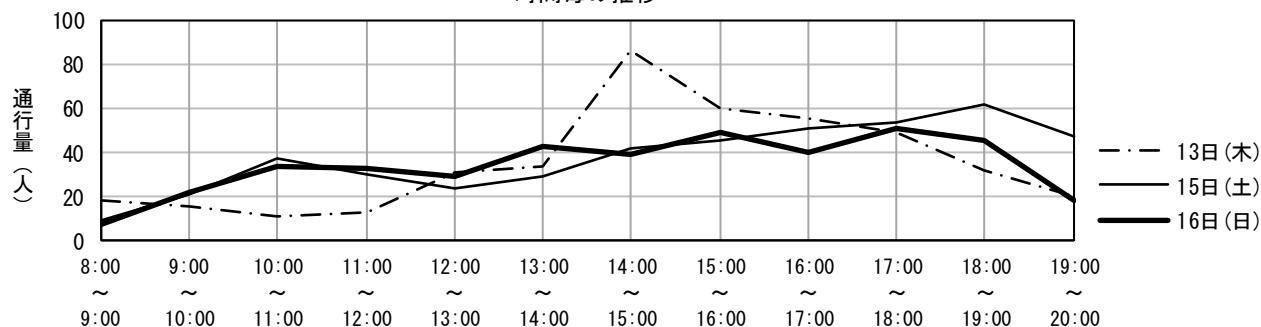
調査年月日 令和4年10月15日(土)

調査時間	歩行者(人)	歩行者の特徴	男性：女性	自転車(台)	バイク(台)
8:00 ~ 9:00	9	若い女性・中年女性・若い男性	2：8	20	0
9:00 ~ 10:00	21	中年女性・高齢女性・中年男性	2：8	20	0
10:00 ~ 11:00	37	若い女性・高齢女性・中年男性	4：6	19	0
11:00 ~ 12:00	30	中年女性・若い男性・中年男性	6：4	37	1
12:00 ~ 13:00	24	若い女性・中年女性・若い男性	4：6	25	1
13:00 ~ 14:00	29	若い女性・中年女性・若い男性	5：5	30	0
14:00 ~ 15:00	42	若い女性・若い男性・	3：7	38	1
15:00 ~ 16:00	45	若い女性・中年女性・中年男性	4：6	37	0
16:00 ~ 17:00	51	若い女性・若い男性・中年男性	6：4	39	0
17:00 ~ 18:00	54	若い女性・中年女性・若い男性	5：5	58	0
18:00 ~ 19:00	62	若い女性・中年女性・若い男性	6：4	44	1
19:00 ~ 20:00	47	若い女性・中年女性・若い男性	5：5	28	0
<b>合計</b>	<b>451</b>			<b>395</b>	<b>4</b>

調査年月日 令和4年10月16日(日)

調査時間	歩行者(人)	歩行者の特徴	男性：女性	自転車(台)	バイク(台)
8:00 ~ 9:00	7	若い女性・若い男性・中年男性	4：6	16	0
9:00 ~ 10:00	22	若い女性・中年女性・若い男性	4：6	15	0
10:00 ~ 11:00	34	若い女性・高齢女性・中年男性	5：5	28	0
11:00 ~ 12:00	33	若い女性・中年女性・若い男性	4：6	25	1
12:00 ~ 13:00	29	中年女性・若い男性・中年男性	5：5	35	0
13:00 ~ 14:00	43	若い女性・若い男性・中年男性	6：4	25	0
14:00 ~ 15:00	39	若い女性・中年女性・若い男性	4：6	24	0
15:00 ~ 16:00	49	若い女性・若い男性・高齢男性	6：4	21	0
16:00 ~ 17:00	40	若い女性・高齢女性・中年男性	7：3	32	0
17:00 ~ 18:00	51	若い女性・中年女性・若い男性	6：4	26	0
18:00 ~ 19:00	45	中年女性・若い男性・中年男性	5：5	24	1
19:00 ~ 20:00	18	若い女性・若い男性・高齢男性	8：2	16	0
<b>合計</b>	<b>410</b>			<b>287</b>	<b>2</b>

時間毎の推移



地区名	騎射場地区	調査地点番号	3
調査地点箇所	野村服飾専門学校前		
調査方向	野村学園ビル	→	softbank騎射場店

調査年月日 令和4年10月13日(木)

調査時間	歩行者(人)	歩行者の特徴	男性：女性	自転車(台)	バイク(台)
8:00 ~ 9:00	26	通勤者・若い女性・若い男性	7：3	67	0
9:00 ~ 10:00	21	若い女性・中年女性・中年男性	5：5	27	0
10:00 ~ 11:00	25	中年女性・高齢女性・高齢男性	6：4	25	0
11:00 ~ 12:00	40	中年女性・高齢女性・若い男性	5：5	24	0
12:00 ~ 13:00	54	若い女性・中年女性・高齢女性	0：10	34	0
13:00 ~ 14:00	31	中年女性・高齢女性・中年男性	4：6	13	0
14:00 ~ 15:00	15	学生・中年女性・若い男性	6：4	11	0
15:00 ~ 16:00	21	中年女性・高齢女性・若い男性	5：5	28	0
16:00 ~ 17:00	20	中年女性・高齢女性・若い男性	4：6	25	0
17:00 ~ 18:00	45	通勤者・中年女性・若い男性	4：6	52	0
18:00 ~ 19:00	66	若い女性・中年女性・若い男性	5：5	51	0
19:00 ~ 20:00	37	若い女性・若い男性・中年男性	4：6	41	0
<b>合計</b>	<b>401</b>			<b>398</b>	<b>0</b>

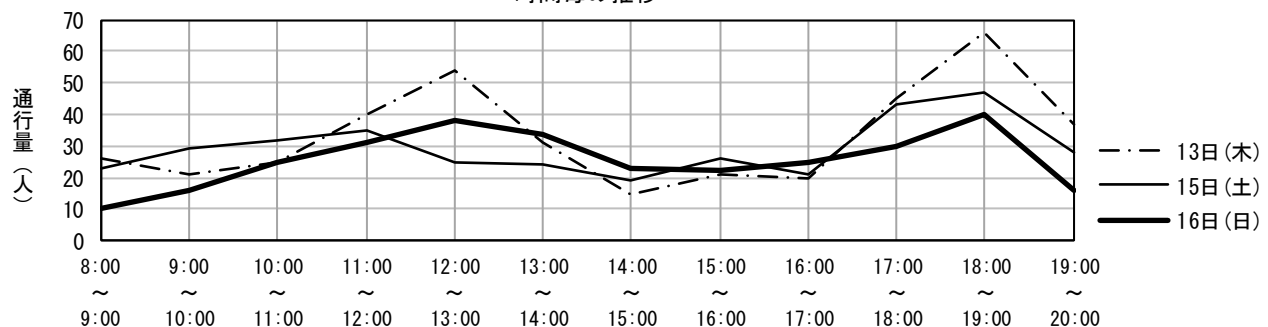
調査年月日 令和4年10月15日(土)

調査時間	歩行者(人)	歩行者の特徴	男性：女性	自転車(台)	バイク(台)
8:00 ~ 9:00	23	若い女性・中年女性・中年男性	4：6	23	1
9:00 ~ 10:00	29	若い女性・中年女性	0：10	30	1
10:00 ~ 11:00	32	中年女性・高齢女性・中年男性	4：6	26	1
11:00 ~ 12:00	35	中年女性・高齢女性・中年男性	4：6	25	1
12:00 ~ 13:00	25	若い女性・中年女性・高齢女性	0：10	20	1
13:00 ~ 14:00	24	若い女性・中年女性・高齢女性	0：10	21	0
14:00 ~ 15:00	19	中年女性・若い男性・中年男性	5：5	32	1
15:00 ~ 16:00	26	若い女性・中年女性・若い男性	5：5	22	1
16:00 ~ 17:00	21	若い女性・中年女性・若い男性	4：6	22	1
17:00 ~ 18:00	43	若い女性・若い男性・中年男性	6：4	28	0
18:00 ~ 19:00	47	若い女性・中年女性・若い男性	4：6	42	1
19:00 ~ 20:00	28	若い女性・中年女性・若い男性	5：5	22	1
<b>合計</b>	<b>352</b>			<b>313</b>	<b>10</b>

調査年月日 令和4年10月16日(日)

調査時間	歩行者(人)	歩行者の特徴	男性：女性	自転車(台)	バイク(台)
8:00 ~ 9:00	10	学生・若い女性・中年男性	3：7	7	0
9:00 ~ 10:00	16	若い女性・中年女性・中年男性	4：6	16	0
10:00 ~ 11:00	25	若い女性・高齢女性・若い男性	5：5	22	0
11:00 ~ 12:00	31	若い女性・中年女性・若い男性	5：5	16	0
12:00 ~ 13:00	38	若い女性・中年女性・若い男性	3：7	16	1
13:00 ~ 14:00	34	若い女性・中年女性・若い男性	4：6	15	0
14:00 ~ 15:00	23	若い女性・中年女性・中年男性	4：6	21	0
15:00 ~ 16:00	22	若い女性・中年女性・若い男性	5：5	13	0
16:00 ~ 17:00	25	若い女性・中年女性・若い男性	3：7	21	0
17:00 ~ 18:00	30	若い女性・中年女性・若い男性	5：5	22	0
18:00 ~ 19:00	40	若い女性・中年女性・若い男性	6：4	25	1
19:00 ~ 20:00	16	若い女性・若い男性・中年男性	5：5	15	0
<b>合計</b>	<b>310</b>			<b>209</b>	<b>2</b>

時間毎の推移



地区名	騎射場地区	調査地点番号	4
調査地点箇所	サーパス騎射場側		
調査方向	八幡公園	→	電車通り

調査年月日 令和4年10月13日(木)

調査時間	歩行者(人)	歩行者の特徴	男性：女性	自転車(台)	バイク(台)
8:00 ~ 9:00	58	通勤者・若い女性・若い男性	5：5	70	0
9:00 ~ 10:00	31	若い女性・中年女性・若い男性	5：5	19	0
10:00 ~ 11:00	36	若い女性・中年女性・若い男性	5：5	49	0
11:00 ~ 12:00	20	中年女性・若い男性・高齢男性	7：3	34	1
12:00 ~ 13:00	45	中年女性・高齢女性・若い男性	7：3	42	1
13:00 ~ 14:00	30	若い女性・中年女性・若い男性	5：5	20	0
14:00 ~ 15:00	25	若い女性・中年女性・若い男性	5：5	24	0
15:00 ~ 16:00	29	若い女性・中年女性・若い男性	4：6	46	1
16:00 ~ 17:00	43	若い女性・中年女性・若い男性	4：6	48	0
17:00 ~ 18:00	54	若い女性・中年女性・若い男性	5：5	44	0
18:00 ~ 19:00	65	若い女性・若い男性・中年男性	6：4	31	2
19:00 ~ 20:00	36	若い女性・若い男性・中年男性	8：2	27	0
<b>合計</b>	<b>472</b>			<b>454</b>	<b>5</b>

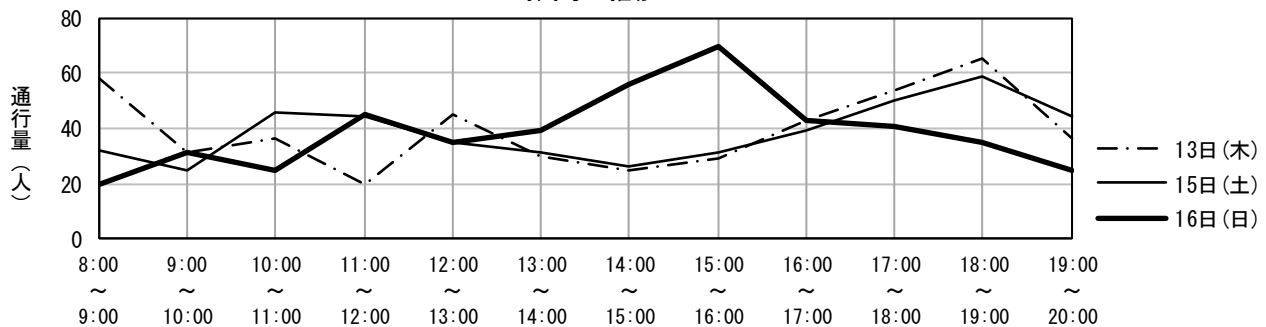
調査年月日 令和4年10月15日(土)

調査時間	歩行者(人)	歩行者の特徴	男性：女性	自転車(台)	バイク(台)
8:00 ~ 9:00	32	若い女性・中年女性・若い男性	4：6	18	0
9:00 ~ 10:00	25	若い女性・中年女性・若い男性	4：6	21	0
10:00 ~ 11:00	46	若い女性・若い男性・中年男性	6：4	10	0
11:00 ~ 12:00	44	若い女性・中年女性・若い男性	4：6	10	0
12:00 ~ 13:00	35	若い女性・若い男性・中年男性	6：4	20	0
13:00 ~ 14:00	31	若い女性・中年女性・若い男性	5：5	17	1
14:00 ~ 15:00	26	若い女性・中年女性・若い男性	4：6	17	0
15:00 ~ 16:00	31	若い女性・中年女性・若い男性	4：6	21	0
16:00 ~ 17:00	39	若い女性・若い男性・高齢男性	5：5	19	0
17:00 ~ 18:00	50	若い女性・若い男性・中年男性	6：4	25	1
18:00 ~ 19:00	59	若い女性・若い男性・中年男性	6：4	22	1
19:00 ~ 20:00	44	若い女性・若い男性・中年男性	7：3	5	1
<b>合計</b>	<b>462</b>			<b>205</b>	<b>4</b>

調査年月日 令和4年10月16日(日)

調査時間	歩行者(人)	歩行者の特徴	男性：女性	自転車(台)	バイク(台)
8:00 ~ 9:00	20	若い女性・若い男性・中年男性	6：4	12	0
9:00 ~ 10:00	31	若い女性・中年女性・若い男性	5：5	10	0
10:00 ~ 11:00	25	若い女性・若い男性・中年男性	7：3	18	0
11:00 ~ 12:00	45	若い女性・若い男性・中年男性	6：4	22	0
12:00 ~ 13:00	35	若い女性・若い男性・高齢男性	7：3	19	0
13:00 ~ 14:00	39	中年女性・若い男性・中年男性	7：3	10	0
14:00 ~ 15:00	56	若い女性・若い男性・中年男性	6：4	9	0
15:00 ~ 16:00	70	若い女性・若い男性・中年男性	7：3	21	0
16:00 ~ 17:00	43	若い女性・若い男性・中年男性	7：3	21	0
17:00 ~ 18:00	41	若い女性・中年女性・若い男性	6：4	22	0
18:00 ~ 19:00	35	若い女性・若い男性・中年男性	7：3	6	0
19:00 ~ 20:00	25	若い女性・若い男性・中年男性	7：3	12	0
<b>合計</b>	<b>465</b>			<b>182</b>	<b>0</b>

時間毎の推移



地区名	騎射場地区	調査地点番号	5
調査地点箇所	タイヨー騎射場付近		
調査方向	くすりの橋口	→	タイヨー騎射場店

調査年月日 令和4年10月13日(木)

調査時間	歩行者(人)	歩行者の特徴	男性：女性	自転車(台)	バイク(台)
8:00 ~ 9:00	57	通勤者・若い女性・若い男性	4：6	59	0
9:00 ~ 10:00	33	若い女性・中年女性・若い男性	4：6	24	0
10:00 ~ 11:00	55	中年女性・若い男性・中年男性	5：5	37	0
11:00 ~ 12:00	40	若い女性・中年女性・若い男性	4：6	17	0
12:00 ~ 13:00	77	若い女性・若い男性・中年男性	6：4	49	0
13:00 ~ 14:00	29	若い女性・若い男性・高齢男性	5：5	33	1
14:00 ~ 15:00	32	若い女性・中年女性・若い男性	5：5	24	0
15:00 ~ 16:00	99	若い女性・中年女性・若い男性	4：6	28	0
16:00 ~ 17:00	50	通勤者・若い女性・若い男性	5：5	62	0
17:00 ~ 18:00	94	若い女性・中年女性・若い男性	6：4	77	0
18:00 ~ 19:00	125	通勤者・若い女性・若い男性	5：5	63	0
19:00 ~ 20:00	108	若い女性・若い男性・中年男性	7：3	73	0
<b>合計</b>	<b>799</b>			<b>546</b>	<b>1</b>

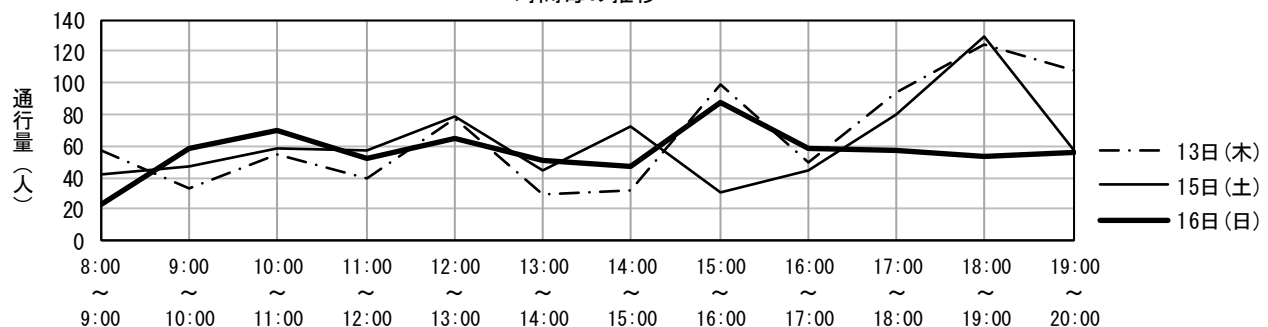
調査年月日 令和4年10月15日(土)

調査時間	歩行者(人)	歩行者の特徴	男性：女性	自転車(台)	バイク(台)
8:00 ~ 9:00	42	若い女性・若い男性・高齢男性	5：5	30	0
9:00 ~ 10:00	47	若い女性・中年女性・高齢女性	0：10	45	0
10:00 ~ 11:00	59	若い女性・中年女性・若い男性	4：6	54	0
11:00 ~ 12:00	57	若い女性・中年女性・高齢女性	0：10	47	0
12:00 ~ 13:00	79	若い女性・中年女性・高齢女性	0：10	52	0
13:00 ~ 14:00	45	若い女性・高齢女性・若い男性	4：6	33	0
14:00 ~ 15:00	72	若い女性・若い男性・中年男性	6：4	25	0
15:00 ~ 16:00	31	若い女性・中年女性・高齢女性	0：10	54	0
16:00 ~ 17:00	44	若い女性・中年女性・高齢女性	0：10	30	0
17:00 ~ 18:00	80	若い女性・中年女性・若い男性	4：6	48	0
18:00 ~ 19:00	129	若い女性・中年女性・中年男性	5：5	45	0
19:00 ~ 20:00	57	若い女性・中年女性・若い男性	6：4	31	0
<b>合計</b>	<b>742</b>			<b>494</b>	<b>0</b>

調査年月日 令和4年10月16日(日)

調査時間	歩行者(人)	歩行者の特徴	男性：女性	自転車(台)	バイク(台)
8:00 ~ 9:00	23	学生・若い女性・高齢女性	0：10	18	0
9:00 ~ 10:00	59	若い女性・中年女性・高齢女性	0：10	64	0
10:00 ~ 11:00	70	若い女性・中年女性・若い男性	4：6	37	0
11:00 ~ 12:00	52	若い女性・中年女性・高齢男性	3：7	35	0
12:00 ~ 13:00	65	若い女性・中年女性・若い男性	4：6	37	0
13:00 ~ 14:00	51	若い女性・中年女性・高齢女性	0：10	28	0
14:00 ~ 15:00	47	中年女性・若い男性・中年男性	3：7	18	0
15:00 ~ 16:00	88	若い女性・中年女性・若い男性	4：6	45	0
16:00 ~ 17:00	58	若い女性・高齢女性・若い男性	5：5	32	0
17:00 ~ 18:00	57	若い女性・中年女性・若い男性	5：5	42	0
18:00 ~ 19:00	54	若い女性・中年女性・若い男性	4：6	31	0
19:00 ~ 20:00	56	若い女性・高齢女性・若い男性	5：5	18	0
<b>合計</b>	<b>680</b>			<b>405</b>	<b>0</b>

時間毎の推移



地区名	騎射場地区	調査地点番号	6
調査地点箇所	RichRIVER 壱番館		
調査方向	きしゃばホテル	→	ぽんじり屋騎射場店

調査年月日 令和4年10月13日(木)

調査時間	歩行者(人)	歩行者の特徴	男性：女性	自転車(台)	バイク(台)
8:00 ~ 9:00	53	通勤者・若い女性・若い男性	4：6	32	0
9:00 ~ 10:00	24	通勤者・若い女性・若い男性	5：5	21	0
10:00 ~ 11:00	30	若い女性・若い男性・中年男性	5：5	24	0
11:00 ~ 12:00	28	若い女性・中年女性・中年男性	5：5	22	0
12:00 ~ 13:00	31	若い女性・中年女性・中年男性	5：5	26	0
13:00 ~ 14:00	34	高齢女性・中年男性・高齢男性	4：6	21	0
14:00 ~ 15:00	23	中年女性・高齢女性・中年男性	5：5	25	0
15:00 ~ 16:00	26	中年女性・高齢女性・若い男性	4：6	24	0
16:00 ~ 17:00	19	若い女性・中年女性・若い男性	5：5	46	0
17:00 ~ 18:00	70	通勤者・若い女性・高齢女性	5：5	35	0
18:00 ~ 19:00	84	通勤者・学生・若い女性	0：10	47	0
19:00 ~ 20:00	54	通勤者・若い女性・若い男性	5：5	17	0
<b>合計</b>	<b>476</b>			<b>340</b>	<b>0</b>

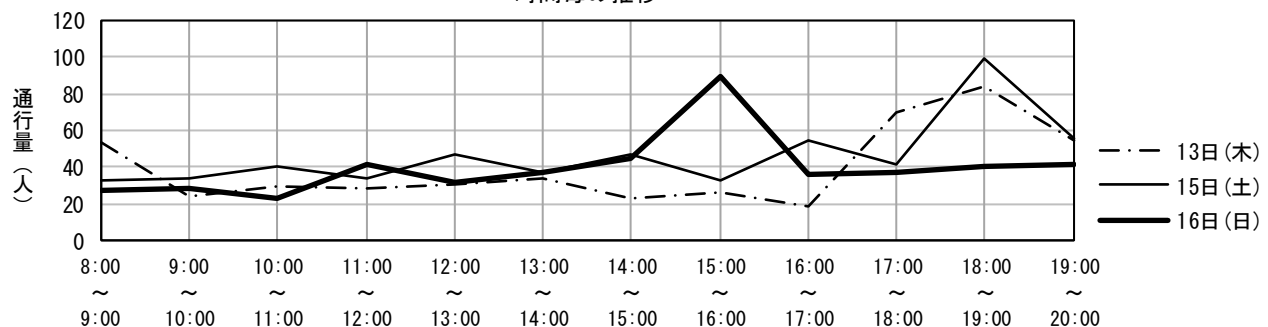
調査年月日 令和4年10月15日(土)

調査時間	歩行者(人)	歩行者の特徴	男性：女性	自転車(台)	バイク(台)
8:00 ~ 9:00	33	通勤者・学生・中年男性	4：6	24	0
9:00 ~ 10:00	34	若い女性・中年女性・中年男性	4：6	23	0
10:00 ~ 11:00	40	中年女性・中年男性・高齢男性	5：5	21	0
11:00 ~ 12:00	34	若い女性・高齢女性・中年男性	4：6	28	0
12:00 ~ 13:00	47	学生・若い女性・若い男性	6：4	27	0
13:00 ~ 14:00	37	学生・若い女性・中年男性	5：5	22	0
14:00 ~ 15:00	47	若い女性・中年女性・若い男性	4：6	30	0
15:00 ~ 16:00	33	若い女性・若い男性・中年男性	5：5	19	0
16:00 ~ 17:00	55	学生・若い女性・若い男性	4：6	27	0
17:00 ~ 18:00	41	通勤者・中年女性・若い男性	5：5	53	0
18:00 ~ 19:00	99	若い女性・若い男性・中年男性	6：4	31	0
19:00 ~ 20:00	56	若い女性・若い男性・中年男性	6：4	26	0
<b>合計</b>	<b>556</b>			<b>331</b>	<b>0</b>

調査年月日 令和4年10月16日(日)

調査時間	歩行者(人)	歩行者の特徴	男性：女性	自転車(台)	バイク(台)
8:00 ~ 9:00	27	若い女性・中年女性・若い男性	5：5	14	0
9:00 ~ 10:00	29	若い女性・中年女性・若い男性	6：4	19	0
10:00 ~ 11:00	23	若い女性・高齢女性・中年男性	4：6	21	0
11:00 ~ 12:00	42	若い女性・若い男性・中年男性	6：4	19	1
12:00 ~ 13:00	32	若い女性・中年女性・若い男性	5：5	18	0
13:00 ~ 14:00	37	学生・若い女性・若い男性	7：3	15	0
14:00 ~ 15:00	45	若い女性・中年女性・中年男性	4：6	20	0
15:00 ~ 16:00	89	若い女性・若い男性・高齢男性	5：5	29	0
16:00 ~ 17:00	36	若い女性・中年女性・中年男性	3：7	16	0
17:00 ~ 18:00	37	若い女性・中年女性・若い男性	5：5	20	0
18:00 ~ 19:00	40	学生・中年女性・若い男性	6：4	20	0
19:00 ~ 20:00	42	若い女性・若い男性・中年男性	6：4	12	0
<b>合計</b>	<b>479</b>			<b>223</b>	<b>1</b>

時間毎の推移





地区名	真砂地区	調査地点番号	7
調査地点箇所	さくら歯科医院前		
調査方向	鹿児島信用金庫郡元支店	→	真砂中央バス停

調査年月日 令和4年10月13日(木)

調査時間	歩行者(人)	歩行者の特徴	男性：女性	自転車(台)	バイク(台)
8:00 ~ 9:00	81	通勤者・若い女性・若い男性	6：4	15	0
9:00 ~ 10:00	22	若い女性・中年女性・中年男性	2：8	0	0
10:00 ~ 11:00	12	若い女性・中年女性・高齢女性	0：10	0	0
11:00 ~ 12:00	8	中年女性・高齢女性・中年男性	2：8	0	0
12:00 ~ 13:00	22	中年女性・高齢女性・中年男性	2：8	1	0
13:00 ~ 14:00	18	若い女性・中年女性・高齢女性	0：10	0	0
14:00 ~ 15:00	18	若い女性・中年女性・中年男性	2：8	4	0
15:00 ~ 16:00	11	中年女性・高齢女性・高齢男性	3：7	0	0
16:00 ~ 17:00	11	若い女性・中年女性・中年男性	3：7	0	0
17:00 ~ 18:00	14	若い女性・中年女性・中年男性	4：6	1	0
18:00 ~ 19:00	13	若い女性・中年女性・若い男性	4：6	0	0
19:00 ~ 20:00	21	若い女性・若い男性・中年男性	5：5	0	0
合計	251			21	0

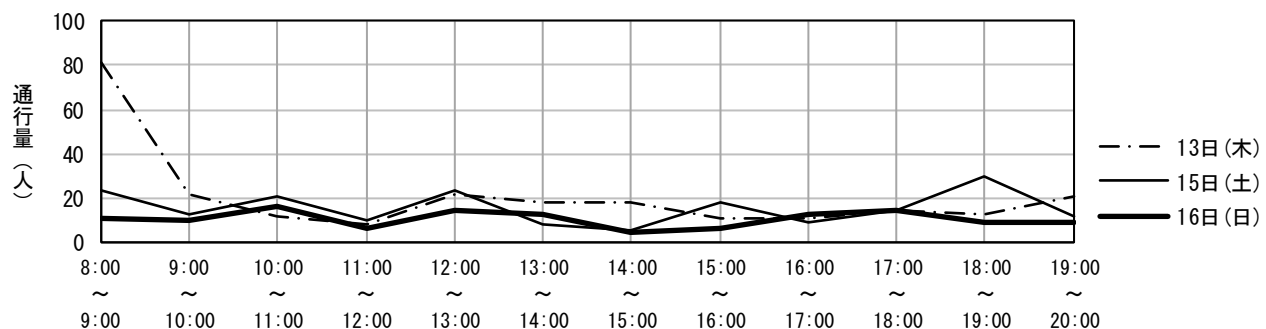
調査年月日 令和4年10月15日(土)

調査時間	歩行者(人)	歩行者の特徴	男性：女性	自転車(台)	バイク(台)
8:00 ~ 9:00	23	若い女性・中年女性・若い男性	4：6	1	0
9:00 ~ 10:00	13	若い女性・中年女性・中年男性	3：7	0	0
10:00 ~ 11:00	21	若い女性・中年女性・高齢男性	2：8	0	0
11:00 ~ 12:00	10	中年女性・高齢女性・高齢男性	2：8	0	0
12:00 ~ 13:00	23	高齢女性・若い男性・高齢男性	5：5	3	0
13:00 ~ 14:00	8	中年女性・高齢女性・中年男性	5：5	0	0
14:00 ~ 15:00	5	若い女性・中年女性・中年男性	3：7	0	0
15:00 ~ 16:00	18	中年女性・高齢女性・高齢男性	3：7	0	0
16:00 ~ 17:00	9	若い女性・中年女性・中年男性	4：6	0	0
17:00 ~ 18:00	14	若い女性・中年女性・中年男性	4：6	1	0
18:00 ~ 19:00	30	若い女性・中年女性・若い男性	3：7	5	0
19:00 ~ 20:00	12	若い女性・若い男性・中年男性	5：5	0	0
合計	186			10	0

調査年月日 令和4年10月16日(日)

調査時間	歩行者(人)	歩行者の特徴	男性：女性	自転車(台)	バイク(台)
8:00 ~ 9:00	11	若い女性・中年女性・若い男性	6：4	0	0
9:00 ~ 10:00	10	高齢女性・若い男性・中年男性	7：3	0	0
10:00 ~ 11:00	16	若い女性・若い男性・中年男性	6：4	10	0
11:00 ~ 12:00	6	若い女性・若い男性・高齢男性	8：2	0	0
12:00 ~ 13:00	14	若い女性・若い男性・中年男性	7：3	1	0
13:00 ~ 14:00	13	若い女性・中年女性・若い男性	6：4	0	0
14:00 ~ 15:00	4	若い女性・高齢女性・若い男性	5：5	0	0
15:00 ~ 16:00	6	中年女性・高齢女性・中年男性	6：4	0	0
16:00 ~ 17:00	13	若い女性・中年女性・中年男性	4：6	6	0
17:00 ~ 18:00	14	若い女性・若い男性・中年男性	7：3	0	0
18:00 ~ 19:00	9	若い女性・若い男性・中年男性	7：3	0	0
19:00 ~ 20:00	9	若い女性・若い男性・中年男性	8：2	0	0
合計	125			17	0

時間毎の推移



地区名	真砂地区	調査地点番号	8
調査地点箇所	大瀬税理士事務所前		
調査方向	メガネの山元	→	セオ薬局

調査年月日 令和4年10月13日(木)

調査時間	歩行者(人)	歩行者の特徴	男性：女性	自転車(台)	バイク(台)
8:00 ~ 9:00	7	通勤者・中年女性・若い男性	5：5	2	0
9:00 ~ 10:00	8	若い女性・高齢女性・中年男性	6：4	7	0
10:00 ~ 11:00	4	若い女性・中年女性・中年男性	3：7	5	0
11:00 ~ 12:00	13	中年女性・中年男性・高齢男性	5：5	2	0
12:00 ~ 13:00	16	中年女性・中年男性・高齢男性	5：5	2	0
13:00 ~ 14:00	8	中年女性・高齢女性・中年男性	3：7	5	0
14:00 ~ 15:00	10	中年女性・高齢女性・高齢男性	3：7	6	0
15:00 ~ 16:00	10	若い女性・中年女性・中年男性	3：7	7	0
16:00 ~ 17:00	12	学生・中年女性・中年男性	3：7	11	0
17:00 ~ 18:00	15	学生・中年女性・中年男性	3：7	13	0
18:00 ~ 19:00	16	通勤者・若い女性・若い男性	7：3	7	0
19:00 ~ 20:00	10	通勤者・若い女性・若い男性	7：3	13	0
<b>合計</b>	<b>129</b>			<b>80</b>	<b>0</b>

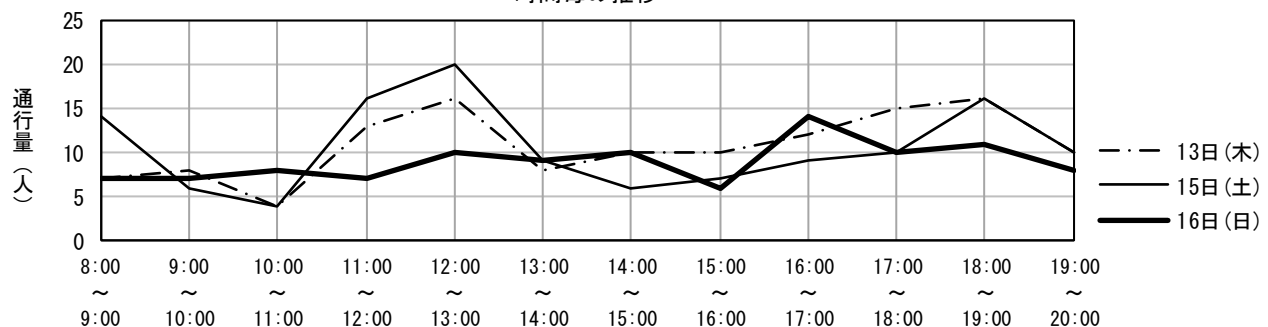
調査年月日 令和4年10月15日(土)

調査時間	歩行者(人)	歩行者の特徴	男性：女性	自転車(台)	バイク(台)
8:00 ~ 9:00	14	学生・中年女性・中年男性	5：5	11	0
9:00 ~ 10:00	6	中年女性・高齢女性・中年男性	6：4	5	0
10:00 ~ 11:00	4	若い女性・中年女性・若い男性	3：7	1	0
11:00 ~ 12:00	16	中年女性・高齢女性・若い男性	5：5	6	0
12:00 ~ 13:00	20	中年女性・高齢女性・若い男性	5：5	4	0
13:00 ~ 14:00	9	中年女性・若い男性・中年男性	5：5	9	0
14:00 ~ 15:00	6	中年女性・高齢女性・中年男性	6：4	6	0
15:00 ~ 16:00	7	若い女性・中年女性・若い男性	5：5	3	0
16:00 ~ 17:00	9	若い女性・中年女性・中年男性	6：4	8	0
17:00 ~ 18:00	10	中年女性・若い男性・中年男性	5：5	3	0
18:00 ~ 19:00	16	中年女性・若い男性・中年男性	5：5	4	0
19:00 ~ 20:00	10	若い女性・若い男性・中年男性	5：5	3	0
<b>合計</b>	<b>127</b>			<b>63</b>	<b>0</b>

調査年月日 令和4年10月16日(日)

調査時間	歩行者(人)	歩行者の特徴	男性：女性	自転車(台)	バイク(台)
8:00 ~ 9:00	7	中年女性・高齢女性・中年男性	5：5	7	0
9:00 ~ 10:00	7	中年女性・高齢女性・中年男性	4：6	6	0
10:00 ~ 11:00	8	中年女性・高齢女性・中年男性	5：5	7	0
11:00 ~ 12:00	7	中年女性・若い男性・高齢男性	5：5	10	0
12:00 ~ 13:00	10	中年女性・中年男性・高齢男性	4：6	3	0
13:00 ~ 14:00	9	中年女性・中年男性・高齢男性	4：6	5	0
14:00 ~ 15:00	10	中年女性・中年男性・高齢男性	5：5	7	0
15:00 ~ 16:00	6	中年女性・高齢女性・中年男性	5：5	10	0
16:00 ~ 17:00	14	中年女性・高齢女性・中年男性	5：5	5	0
17:00 ~ 18:00	10	若い女性・中年女性・中年男性	5：5	3	0
18:00 ~ 19:00	11	若い女性・中年女性・若い男性	5：5	3	0
19:00 ~ 20:00	8	若い女性・中年女性・若い男性	5：5	7	0
<b>合計</b>	<b>107</b>			<b>73</b>	<b>0</b>

時間毎の推移



地区名	真砂地区	調査地点番号	9
調査地点箇所	大瀬税理士事務所前		
調査方向	セオ薬局	→	メガネの山元

調査年月日 令和4年10月13日(木)

調査時間	歩行者(人)	歩行者の特徴	男性：女性	自転車(台)	バイク(台)
8:00 ~ 9:00	19	通勤者・中年女性・若い男性	5：5	5	0
9:00 ~ 10:00	13	学生・中年女性・高齢女性	5：5	9	0
10:00 ~ 11:00	10	中年女性・高齢女性・中年男性	4：6	4	0
11:00 ~ 12:00	8	中年女性・中年男性・高齢男性	5：5	5	0
12:00 ~ 13:00	4	中年女性・中年男性・高齢男性	5：5	6	0
13:00 ~ 14:00	5	中年女性・中年男性・高齢男性	3：7	2	0
14:00 ~ 15:00	2	中年女性・高齢女性・高齢男性	3：7	4	0
15:00 ~ 16:00	17	若い女性・高齢女性・中年男性	2：8	3	0
16:00 ~ 17:00	19	学生・中年女性・中年男性	3：7	4	0
17:00 ~ 18:00	11	学生・中年女性・中年男性	3：7	5	0
18:00 ~ 19:00	13	通勤者・若い女性・若い男性	7：3	7	0
19:00 ~ 20:00	10	通勤者・若い女性・若い男性	7：3	4	0
<b>合計</b>	<b>131</b>			<b>58</b>	<b>0</b>

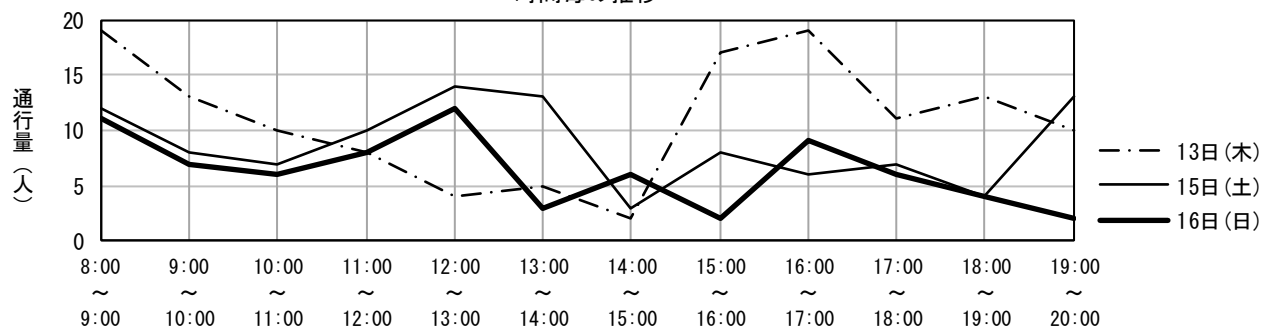
調査年月日 令和4年10月15日(土)

調査時間	歩行者(人)	歩行者の特徴	男性：女性	自転車(台)	バイク(台)
8:00 ~ 9:00	12	学生・中年女性・中年男性	5：5	6	0
9:00 ~ 10:00	8	中年女性・高齢女性・中年男性	6：4	12	0
10:00 ~ 11:00	7	若い女性・中年女性・中年男性	3：7	10	0
11:00 ~ 12:00	10	中年女性・高齢女性・若い男性	5：5	2	0
12:00 ~ 13:00	14	中年女性・高齢女性・若い男性	5：5	5	0
13:00 ~ 14:00	13	若い女性・高齢女性・中年男性	5：5	9	0
14:00 ~ 15:00	3	若い女性・高齢女性・中年男性	5：5	6	0
15:00 ~ 16:00	8	若い女性・中年女性・若い男性	5：5	4	0
16:00 ~ 17:00	6	若い女性・中年女性・中年男性	6：4	4	0
17:00 ~ 18:00	7	中年女性・若い男性・中年男性	5：5	1	0
18:00 ~ 19:00	4	中年女性・若い男性・中年男性	5：5	3	0
19:00 ~ 20:00	13	若い女性・若い男性・中年男性	5：5	2	0
<b>合計</b>	<b>105</b>			<b>64</b>	<b>0</b>

調査年月日 令和4年10月16日(日)

調査時間	歩行者(人)	歩行者の特徴	男性：女性	自転車(台)	バイク(台)
8:00 ~ 9:00	11	中年女性・高齢女性・中年男性	5：5	5	0
9:00 ~ 10:00	7	中年女性・高齢女性・中年男性	4：6	9	0
10:00 ~ 11:00	6	中年女性・高齢女性・中年男性	5：5	8	0
11:00 ~ 12:00	8	中年女性・若い男性・中年男性	6：4	8	0
12:00 ~ 13:00	12	中年女性・中年男性・高齢男性	4：6	7	0
13:00 ~ 14:00	3	中年女性・中年男性・高齢男性	4：6	5	0
14:00 ~ 15:00	6	中年女性・中年男性・高齢男性	5：5	9	0
15:00 ~ 16:00	2	中年女性・高齢女性	0：10	4	0
16:00 ~ 17:00	9	中年女性・高齢女性・中年男性	5：5	2	0
17:00 ~ 18:00	6	若い女性・中年女性・中年男性	5：5	2	0
18:00 ~ 19:00	4	若い女性・中年女性・若い男性	5：5	4	0
19:00 ~ 20:00	2	若い女性・中年女性	0：10	2	0
<b>合計</b>	<b>76</b>			<b>65</b>	<b>0</b>

時間毎の推移



地区名	真砂地区	調査地点番号	10
調査地点箇所	まさご市場前		
調査方向	肉の名治屋 → kitchen Bar Ryu0		

調査年月日 令和4年10月13日(木)

調査時間	歩行者(人)	歩行者の特徴	男性：女性	自転車(台)	バイク(台)
8:00 ~ 9:00	20	通勤者・若い女性・中年男性	7：3	12	0
9:00 ~ 10:00	11	中年女性・中年男性・高齢男性	6：4	9	0
10:00 ~ 11:00	15	学生・中年女性・高齢女性	2：8	9	0
11:00 ~ 12:00	17	若い女性・中年女性・高齢男性	3：7	5	0
12:00 ~ 13:00	30	若い女性・中年女性・若い男性	5：5	6	0
13:00 ~ 14:00	17	若い女性・若い男性・中年男性	6：4	9	0
14:00 ~ 15:00	11	若い女性・高齢女性・中年男性	2：8	6	0
15:00 ~ 16:00	15	学生・中年女性・高齢女性	3：7	10	0
16:00 ~ 17:00	23	学生・若い女性・若い男性	4：6	13	0
17:00 ~ 18:00	23	若い女性・若い男性・中年男性	2：8	17	0
18:00 ~ 19:00	37	若い女性・若い男性・中年男性	3：7	12	0
19:00 ~ 20:00	22	若い女性・中年女性・若い男性	5：5	14	0
<b>合計</b>	<b>241</b>			<b>122</b>	<b>0</b>

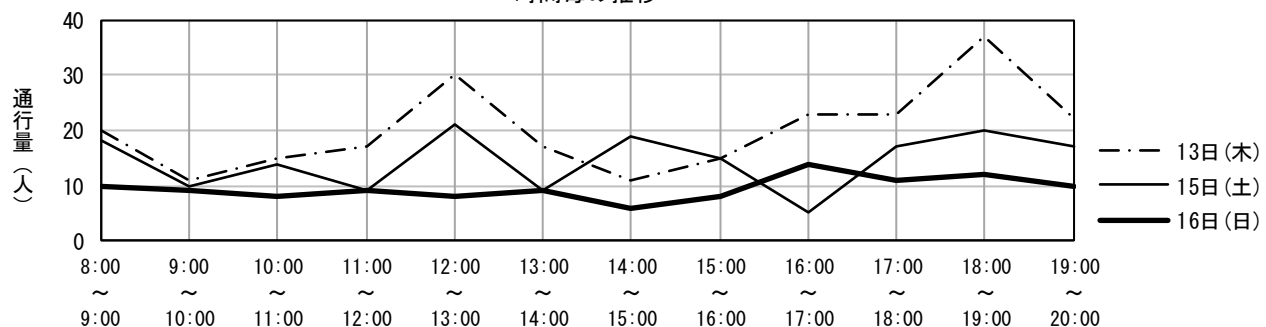
調査年月日 令和4年10月15日(土)

調査時間	歩行者(人)	歩行者の特徴	男性：女性	自転車(台)	バイク(台)
8:00 ~ 9:00	18	通勤者・高齢女性・若い男性	7：3	10	0
9:00 ~ 10:00	10	中年女性・若い男性・中年男性	7：3	15	0
10:00 ~ 11:00	14	中年女性・若い男性・中年男性	5：5	15	0
11:00 ~ 12:00	9	学生・若い女性・若い男性	4：6	16	0
12:00 ~ 13:00	21	若い女性・中年男性・高齢男性	7：3	8	0
13:00 ~ 14:00	9	若い女性・中年男性・高齢男性	7：3	6	0
14:00 ~ 15:00	19	中年女性・高齢女性・中年男性	6：4	13	0
15:00 ~ 16:00	15	中年女性・高齢女性・高齢男性	4：6	12	0
16:00 ~ 17:00	5	若い女性・若い男性・中年男性	4：6	13	0
17:00 ~ 18:00	17	学生・高齢女性・中年男性	4：6	12	0
18:00 ~ 19:00	20	若い女性・若い男性	5：5	7	0
19:00 ~ 20:00	17	若い女性・中年女性・若い男性	4：6	7	0
<b>合計</b>	<b>174</b>			<b>134</b>	<b>0</b>

調査年月日 令和4年10月16日(日)

調査時間	歩行者(人)	歩行者の特徴	男性：女性	自転車(台)	バイク(台)
8:00 ~ 9:00	10	中年女性・若い男性・中年男性	6：4	8	0
9:00 ~ 10:00	9	学生・中年女性・中年男性	7：3	10	0
10:00 ~ 11:00	8	中年女性・若い男性・中年男性	6：4	15	0
11:00 ~ 12:00	9	中年女性・若い男性・中年男性	6：4	13	0
12:00 ~ 13:00	8	若い女性・高齢女性・中年男性	4：6	11	2
13:00 ~ 14:00	9	中年女性・中年男性・高齢男性	7：3	10	0
14:00 ~ 15:00	6	学生・中年女性・高齢女性	2：8	10	0
15:00 ~ 16:00	8	学生・中年女性・高齢男性	3：7	2	0
16:00 ~ 17:00	14	若い女性・中年女性・中年男性	2：8	3	0
17:00 ~ 18:00	11	若い女性・中年女性・若い男性	6：4	5	0
18:00 ~ 19:00	12	若い女性・中年女性・若い男性	5：5	7	0
19:00 ~ 20:00	10	若い女性・高齢女性・若い男性	5：5	2	0
<b>合計</b>	<b>114</b>			<b>96</b>	<b>2</b>

時間毎の推移



地区名	真砂地区	調査地点番号	11
調査地点箇所	駐車場前		
調査方向	マサゴ介護サービス	→	平田商店

調査年月日 令和4年10月13日(木)

調査時間	歩行者(人)	歩行者の特徴	男性：女性	自転車(台)	バイク(台)
8:00 ~ 9:00	8	通勤者・若い女性・若い男性	8：2	6	0
9:00 ~ 10:00	7	中年女性・高齢女性・高齢男性	4：6	3	0
10:00 ~ 11:00	8	中年女性・高齢女性・高齢男性	7：3	5	0
11:00 ~ 12:00	9	中年女性・高齢女性・中年男性	2：8	5	0
12:00 ~ 13:00	10	若い女性・中年女性・中年男性	5：5	2	0
13:00 ~ 14:00	10	学生・中年女性・中年男性	3：7	3	0
14:00 ~ 15:00	8	学生・中年女性・中年男性	3：7	6	0
15:00 ~ 16:00	4	若い女性・中年女性・中年男性	2：8	1	0
16:00 ~ 17:00	9	通勤者・中年女性・中年男性	4：6	7	0
17:00 ~ 18:00	16	通勤者・若い女性・中年男性	3：7	16	0
18:00 ~ 19:00	2	通勤者・若い女性・若い男性	6：4	5	0
19:00 ~ 20:00	4	通勤者・若い女性・若い男性	7：3	2	0
<b>合計</b>	<b>95</b>			<b>61</b>	<b>0</b>

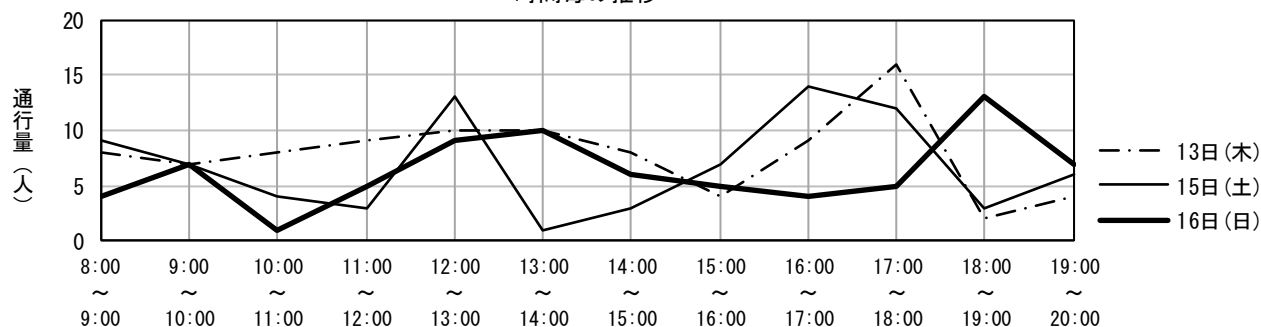
調査年月日 令和4年10月15日(土)

調査時間	歩行者(人)	歩行者の特徴	男性：女性	自転車(台)	バイク(台)
8:00 ~ 9:00	9	学生・若い女性・高齢男性	6：4	1	0
9:00 ~ 10:00	7	中年女性・高齢女性・中年男性	5：5	3	0
10:00 ~ 11:00	4	若い女性・中年女性・中年男性	5：5	4	0
11:00 ~ 12:00	3	中年女性・高齢女性・高齢男性	6：4	5	0
12:00 ~ 13:00	13	若い女性・中年女性・若い男性	3：7	3	0
13:00 ~ 14:00	1	若い女性・	0：10	3	0
14:00 ~ 15:00	3	若い女性・中年女性・若い男性	4：6	2	0
15:00 ~ 16:00	7	若い女性・中年女性・若い男性	5：5	6	0
16:00 ~ 17:00	14	若い女性・中年女性・若い男性	5：5	8	0
17:00 ~ 18:00	12	若い女性・中年女性・若い男性	5：5	4	0
18:00 ~ 19:00	3	若い女性・中年女性・若い男性	3：7	5	0
19:00 ~ 20:00	6	若い女性・中年女性・若い男性	5：5	3	0
<b>合計</b>	<b>82</b>			<b>47</b>	<b>0</b>

調査年月日 令和4年10月16日(日)

調査時間	歩行者(人)	歩行者の特徴	男性：女性	自転車(台)	バイク(台)
8:00 ~ 9:00	4	高齢女性・若い男性・中年男性	7：3	5	0
9:00 ~ 10:00	7	若い女性・中年女性・中年男性	4：6	6	0
10:00 ~ 11:00	1	中年男性・	10：0	3	0
11:00 ~ 12:00	5	高齢女性・若い男性	8：2	5	0
12:00 ~ 13:00	9	若い女性・若い男性	6：4	4	0
13:00 ~ 14:00	10	若い女性・高齢女性・高齢男性	5：5	4	0
14:00 ~ 15:00	6	若い女性・高齢女性・若い男性	2：8	4	0
15:00 ~ 16:00	5	若い女性・若い男性・中年男性	6：4	7	0
16:00 ~ 17:00	4	若い女性・高齢女性・高齢男性	2：8	10	0
17:00 ~ 18:00	5	若い女性・中年女性・高齢男性	2：8	2	0
18:00 ~ 19:00	13	若い女性・中年女性・若い男性	5：5	3	0
19:00 ~ 20:00	7	若い女性・中年女性・若い男性	5：5	4	0
<b>合計</b>	<b>76</b>			<b>57</b>	<b>0</b>

時間毎の推移



地区名	真砂地区	調査地点番号	12
調査地点箇所	ファミリーマート真砂店横		
調査方向	石塚米穀店	→	肉の名治屋

調査年月日 令和4年10月13日(木)

調査時間	歩行者(人)	歩行者の特徴	男性：女性	自転車(台)	バイク(台)
8:00 ~ 9:00	10	若い女性・中年女性・若い男性	2：8	7	0
9:00 ~ 10:00	20	若い女性・中年女性・若い男性	2：8	8	0
10:00 ~ 11:00	19	若い女性・中年女性・高齢男性	2：8	9	0
11:00 ~ 12:00	20	若い女性・中年女性・高齢女性	0：10	11	0
12:00 ~ 13:00	23	若い女性・高齢女性・若い男性	3：7	2	0
13:00 ~ 14:00	12	中年女性・若い男性・中年男性	7：3	10	0
14:00 ~ 15:00	23	中年女性・高齢女性・中年男性	5：5	6	0
15:00 ~ 16:00	14	学生・中年女性・中年男性	6：4	8	0
16:00 ~ 17:00	33	通勤者・学生・中年女性	2：8	14	0
17:00 ~ 18:00	71	通勤者・若い女性・中年女性	5：5	24	0
18:00 ~ 19:00	63	通勤者・若い女性・若い男性	6：4	15	0
19:00 ~ 20:00	48	通勤者・若い男性・中年男性	6：4	24	0
<b>合計</b>	<b>356</b>			<b>138</b>	<b>0</b>

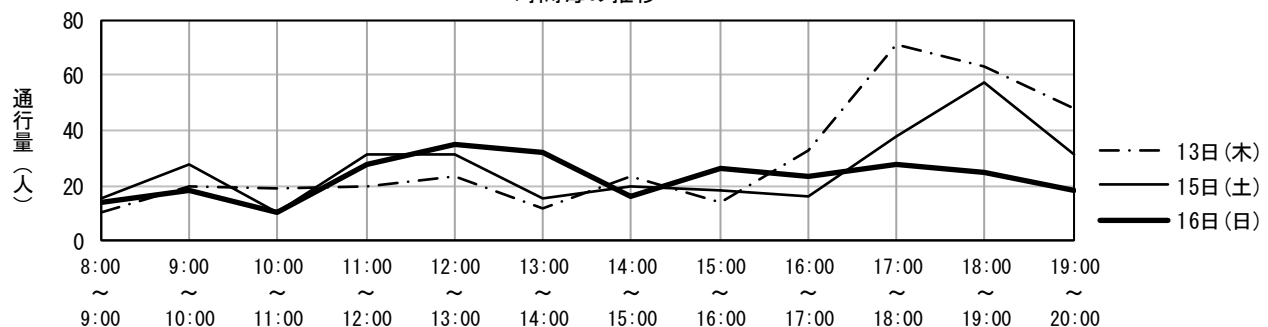
調査年月日 令和4年10月15日(土)

調査時間	歩行者(人)	歩行者の特徴	男性：女性	自転車(台)	バイク(台)
8:00 ~ 9:00	15	通勤者・中年女性・中年男性	5：5	13	0
9:00 ~ 10:00	28	中年女性・若い男性・中年男性	6：4	8	0
10:00 ~ 11:00	10	若い女性・高齢女性・若い男性	4：6	10	0
11:00 ~ 12:00	31	中年女性・若い男性・中年男性	4：6	14	0
12:00 ~ 13:00	31	若い男性・中年男性・高齢男性	7：3	5	0
13:00 ~ 14:00	15	若い女性・若い男性・中年男性	6：4	12	0
14:00 ~ 15:00	20	若い女性・中年女性・高齢女性	0：10	13	0
15:00 ~ 16:00	18	若い女性・中年女性・高齢男性	2：8	9	0
16:00 ~ 17:00	16	若い女性・中年女性・若い男性	3：7	8	0
17:00 ~ 18:00	38	中年女性・若い男性・高齢男性	4：6	11	0
18:00 ~ 19:00	57	若い女性・若い男性・中年男性	4：6	16	0
19:00 ~ 20:00	31	若い女性・中年女性・若い男性	5：5	7	0
<b>合計</b>	<b>310</b>			<b>126</b>	<b>0</b>

調査年月日 令和4年10月16日(日)

調査時間	歩行者(人)	歩行者の特徴	男性：女性	自転車(台)	バイク(台)
8:00 ~ 9:00	14	若い男性・中年男性・高齢男性	8：2	3	0
9:00 ~ 10:00	18	若い女性・若い男性・中年男性	7：3	10	0
10:00 ~ 11:00	10	若い女性・若い男性・中年男性	7：3	7	0
11:00 ~ 12:00	28	中年女性・中年男性・高齢男性	6：4	14	0
12:00 ~ 13:00	35	中年女性・中年男性・高齢男性	7：3	13	0
13:00 ~ 14:00	32	若い女性・中年女性・若い男性	5：5	11	0
14:00 ~ 15:00	16	若い女性・若い男性・高齢男性	6：4	9	0
15:00 ~ 16:00	26	若い女性・中年男性・高齢男性	6：4	12	0
16:00 ~ 17:00	23	若い女性・中年男性・高齢男性	5：5	5	0
17:00 ~ 18:00	28	若い女性・中年女性・若い男性	5：5	11	0
18:00 ~ 19:00	25	若い女性・若い男性・中年男性	6：4	8	0
19:00 ~ 20:00	18	若い女性・中年女性・若い男性	5：5	2	0
<b>合計</b>	<b>273</b>			<b>105</b>	<b>0</b>

時間毎の推移



地区名	脇田地区	調査地点番号	13
調査地点箇所	サンマリーノ本吉ビル前		
調査方向	JR脇田踏切 → 市電脇田踏切		

調査年月日 令和4年10月13日(木)

調査時間	歩行者(人)	歩行者の特徴	男性：女性	自転車(台)	バイク(台)
8:00 ~ 9:00	120	若い女性・中年女性・若い男性	4：6	58	0
9:00 ~ 10:00	77	若い女性・中年女性・中年男性	3：7	28	0
10:00 ~ 11:00	59	中年女性・高齢女性・中年男性	4：6	26	0
11:00 ~ 12:00	66	若い女性・中年女性・中年男性	3：7	17	0
12:00 ~ 13:00	58	中年女性・高齢女性・中年男性	4：6	15	0
13:00 ~ 14:00	61	中年女性・高齢女性・若い男性	3：7	10	0
14:00 ~ 15:00	43	若い女性・中年女性・中年男性	4：6	14	0
15:00 ~ 16:00	56	若い女性・中年女性・若い男性	4：6	18	0
16:00 ~ 17:00	105	若い女性・中年女性・若い男性	4：6	30	0
17:00 ~ 18:00	119	学生・若い女性・若い男性	5：5	41	0
18:00 ~ 19:00	128	学生・若い女性・若い男性	4：6	43	0
19:00 ~ 20:00	66	学生・若い女性・若い男性	5：5	18	0
<b>合計</b>	<b>958</b>			<b>318</b>	<b>0</b>

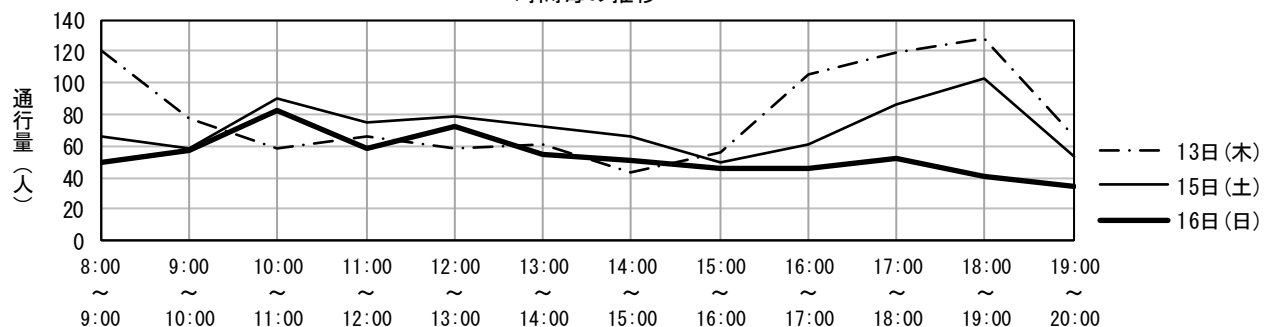
調査年月日 令和4年10月15日(土)

調査時間	歩行者(人)	歩行者の特徴	男性：女性	自転車(台)	バイク(台)
8:00 ~ 9:00	66	中年女性・若い男性・中年男性	5：5	29	0
9:00 ~ 10:00	58	中年女性・若い男性・中年男性	5：5	32	0
10:00 ~ 11:00	90	若い女性・中年女性・若い男性	4：6	24	0
11:00 ~ 12:00	75	若い女性・中年女性・若い男性	5：5	22	0
12:00 ~ 13:00	79	学生・若い女性・中年女性	5：5	16	0
13:00 ~ 14:00	73	若い女性・中年女性・若い男性	5：5	31	0
14:00 ~ 15:00	66	若い女性・中年女性・若い男性	5：5	16	0
15:00 ~ 16:00	50	若い女性・中年女性・若い男性	5：5	21	0
16:00 ~ 17:00	61	若い女性・若い男性・中年男性	6：4	23	0
17:00 ~ 18:00	86	若い女性・中年女性・若い男性	5：5	28	0
18:00 ~ 19:00	103	若い女性・若い男性・中年男性	5：5	19	0
19:00 ~ 20:00	54	若い女性・若い男性・中年男性	6：4	22	0
<b>合計</b>	<b>861</b>			<b>283</b>	<b>0</b>

調査年月日 令和4年10月16日(日)

調査時間	歩行者(人)	歩行者の特徴	男性：女性	自転車(台)	バイク(台)
8:00 ~ 9:00	50	若い女性・中年女性・若い男性	4：6	20	0
9:00 ~ 10:00	57	若い女性・中年女性・若い男性	4：6	33	0
10:00 ~ 11:00	82	学生・若い女性・若い男性	5：5	27	0
11:00 ~ 12:00	59	若い女性・中年女性・若い男性	5：5	20	0
12:00 ~ 13:00	72	学生・中年女性・若い男性	5：5	20	0
13:00 ~ 14:00	55	学生・中年女性・若い男性	5：5	22	0
14:00 ~ 15:00	51	若い女性・中年女性・若い男性	4：6	11	0
15:00 ~ 16:00	46	学生・中年女性・若い男性	4：6	9	0
16:00 ~ 17:00	46	若い女性・中年女性・若い男性	5：5	12	0
17:00 ~ 18:00	52	学生・若い女性・若い男性	5：5	17	0
18:00 ~ 19:00	41	学生・若い女性・若い男性	5：5	15	0
19:00 ~ 20:00	34	学生・若い女性・若い男性	5：5	7	0
<b>合計</b>	<b>645</b>			<b>213</b>	<b>0</b>

時間毎の推移



地区名	脇田地区	調査地点番号	14
調査地点箇所	ファミリーマート脇田電停前店前		
調査方向	脇田交差点 → 市電脇田踏切		

調査年月日 令和4年10月13日(木)

調査時間	歩行者(人)	歩行者の特徴	男性：女性	自転車(台)	バイク(台)
8:00 ~ 9:00	88	通勤者・若い女性・若い男性	3：7	24	0
9:00 ~ 10:00	54	若い女性・中年女性・中年男性	4：6	17	0
10:00 ~ 11:00	53	中年女性・高齢女性・中年男性	4：6	8	0
11:00 ~ 12:00	44	若い女性・中年女性・若い男性	4：6	14	0
12:00 ~ 13:00	72	若い女性・中年女性・若い男性	5：5	16	0
13:00 ~ 14:00	56	若い女性・中年女性・若い男性	4：6	11	0
14:00 ~ 15:00	66	若い女性・中年女性・若い男性	5：5	14	0
15:00 ~ 16:00	60	若い女性・中年女性・若い男性	4：6	7	0
16:00 ~ 17:00	68	若い女性・若い男性・中年男性	5：5	20	0
17:00 ~ 18:00	95	若い女性・若い男性・中年男性	5：5	33	0
18:00 ~ 19:00	115	学生・若い女性・若い男性	5：5	46	0
19:00 ~ 20:00	67	若い女性・若い男性・中年男性	6：4	28	0
<b>合計</b>	<b>838</b>			<b>238</b>	<b>0</b>

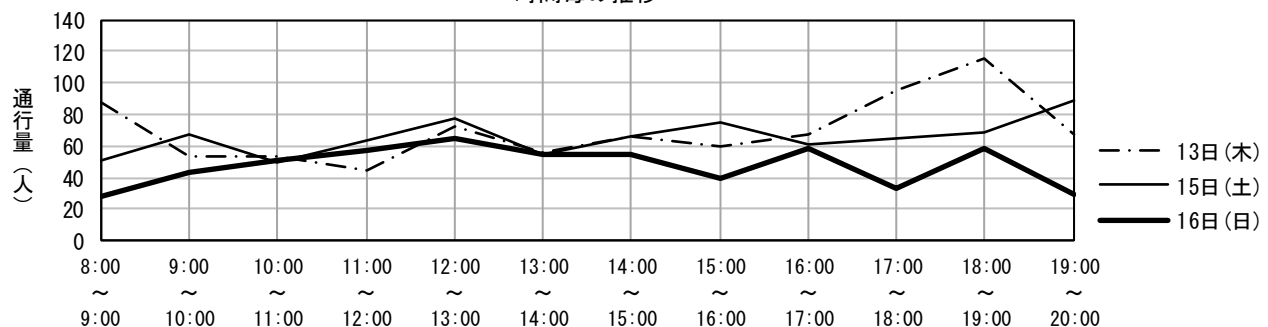
調査年月日 令和4年10月15日(土)

調査時間	歩行者(人)	歩行者の特徴	男性：女性	自転車(台)	バイク(台)
8:00 ~ 9:00	51	若い女性・中年女性・若い男性	5：5	8	0
9:00 ~ 10:00	67	若い女性・若い男性・中年男性	5：5	12	0
10:00 ~ 11:00	50	若い女性・中年女性・中年男性	5：5	5	0
11:00 ~ 12:00	64	若い女性・若い男性	6：4	12	0
12:00 ~ 13:00	78	学生・若い女性・若い男性	6：4	12	0
13:00 ~ 14:00	55	若い女性・中年女性・若い男性	5：5	13	0
14:00 ~ 15:00	66	若い女性・若い男性・中年男性	5：5	18	0
15:00 ~ 16:00	75	若い女性・若い男性・中年男性	6：4	30	0
16:00 ~ 17:00	61	若い女性・中年女性・若い男性	5：5	20	0
17:00 ~ 18:00	65	若い女性・若い男性・中年男性	5：5	21	0
18:00 ~ 19:00	69	学生・若い女性・若い男性	5：5	26	0
19:00 ~ 20:00	89	学生・若い女性・若い男性	5：5	22	1
<b>合計</b>	<b>790</b>			<b>199</b>	<b>1</b>

調査年月日 令和4年10月16日(日)

調査時間	歩行者(人)	歩行者の特徴	男性：女性	自転車(台)	バイク(台)
8:00 ~ 9:00	28	若い女性・若い男性・中年男性	6：4	6	0
9:00 ~ 10:00	43	若い女性・中年女性・若い男性	4：6	10	0
10:00 ~ 11:00	51	若い女性・中年女性・若い男性	4：6	4	0
11:00 ~ 12:00	57	若い女性・若い男性・中年男性	5：5	11	0
12:00 ~ 13:00	65	若い女性・若い男性・中年男性	5：5	17	0
13:00 ~ 14:00	55	若い女性・若い男性・中年男性	5：5	6	0
14:00 ~ 15:00	55	若い女性・若い男性・中年男性	6：4	15	0
15:00 ~ 16:00	39	若い女性・若い男性・中年男性	6：4	3	0
16:00 ~ 17:00	58	若い女性・若い男性・中年男性	5：5	12	0
17:00 ~ 18:00	33	若い女性・若い男性・中年男性	6：4	20	0
18:00 ~ 19:00	58	若い女性・若い男性・中年男性	5：5	20	0
19:00 ~ 20:00	29	学生・若い女性・若い男性	5：5	11	0
<b>合計</b>	<b>571</b>			<b>135</b>	<b>0</b>

時間毎の推移





地区名	脇田地区	調査地点番号	15
調査地点箇所	神明神社前		
調査方向	市電脇田踏切	→	国道225号線

調査年月日 令和4年10月13日(木)

調査時間	歩行者(人)	歩行者の特徴	男性：女性	自転車(台)	バイク(台)
8:00 ~ 9:00	51	通勤者・若い女性・若い男性	2：8	14	0
9:00 ~ 10:00	70	中年女性・中年男性・高齢男性	4：6	21	0
10:00 ~ 11:00	46	中年女性・若い男性・高齢男性	3：7	10	0
11:00 ~ 12:00	31	中年女性・若い男性・高齢男性	3：7	9	0
12:00 ~ 13:00	30	若い女性・中年女性・中年男性	5：5	7	0
13:00 ~ 14:00	55	学生・若い女性・若い男性	4：6	10	0
14:00 ~ 15:00	48	若い女性・若い男性・中年男性	4：6	13	1
15:00 ~ 16:00	37	若い女性・若い男性・中年男性	4：6	7	0
16:00 ~ 17:00	48	学生・若い女性・若い男性	4：6	21	1
17:00 ~ 18:00	88	通勤者・若い女性・若い男性	3：7	24	0
18:00 ~ 19:00	59	通勤者・若い女性・若い男性	5：5	28	0
19:00 ~ 20:00	44	学生・若い女性・若い男性	4：6	13	0
<b>合計</b>	<b>607</b>			<b>177</b>	<b>2</b>

調査年月日 令和4年10月15日(土)

調査時間	歩行者(人)	歩行者の特徴	男性：女性	自転車(台)	バイク(台)
8:00 ~ 9:00	52	通勤者・若い女性・若い男性	3：7	8	0
9:00 ~ 10:00	44	若い女性・若い男性・中年男性	4：6	18	0
10:00 ~ 11:00	43	若い女性・中年女性・若い男性	4：6	10	0
11:00 ~ 12:00	64	若い女性・中年女性・若い男性	3：7	13	0
12:00 ~ 13:00	47	学生・若い女性・若い男性	7：3	13	0
13:00 ~ 14:00	47	学生・若い女性・若い男性	5：5	11	0
14:00 ~ 15:00	34	学生・若い女性・若い男性	6：4	8	0
15:00 ~ 16:00	41	若い女性・若い男性・中年男性	6：4	10	0
16:00 ~ 17:00	50	学生・若い女性・若い男性	3：7	14	0
17:00 ~ 18:00	32	学生・若い女性・若い男性	5：5	10	0
18:00 ~ 19:00	52	学生・若い女性・若い男性	5：5	8	0
19:00 ~ 20:00	42	学生・若い女性・若い男性	3：7	19	0
<b>合計</b>	<b>548</b>			<b>142</b>	<b>0</b>

調査年月日 令和4年10月16日(日)

調査時間	歩行者(人)	歩行者の特徴	男性：女性	自転車(台)	バイク(台)
8:00 ~ 9:00	48	学生・若い女性・若い男性	5：5	6	0
9:00 ~ 10:00	45	学生・若い女性・若い男性	6：4	19	0
10:00 ~ 11:00	83	学生・若い女性・若い男性	5：5	27	0
11:00 ~ 12:00	75	学生・若い女性・若い男性	5：5	9	0
12:00 ~ 13:00	69	学生・中年女性・中年男性	5：5	15	0
13:00 ~ 14:00	59	学生・若い女性・若い男性	7：3	7	0
14:00 ~ 15:00	52	学生・若い女性・若い男性	3：7	7	0
15:00 ~ 16:00	60	学生・若い女性・若い男性	7：3	19	0
16:00 ~ 17:00	25	若い女性・中年女性・若い男性	4：6	7	0
17:00 ~ 18:00	38	学生・若い女性・若い男性	5：5	9	0
18:00 ~ 19:00	28	学生・若い女性・若い男性	4：6	10	0
19:00 ~ 20:00	17	学生・若い女性・若い男性	6：4	6	0
<b>合計</b>	<b>599</b>			<b>141</b>	<b>0</b>

時間毎の推移

