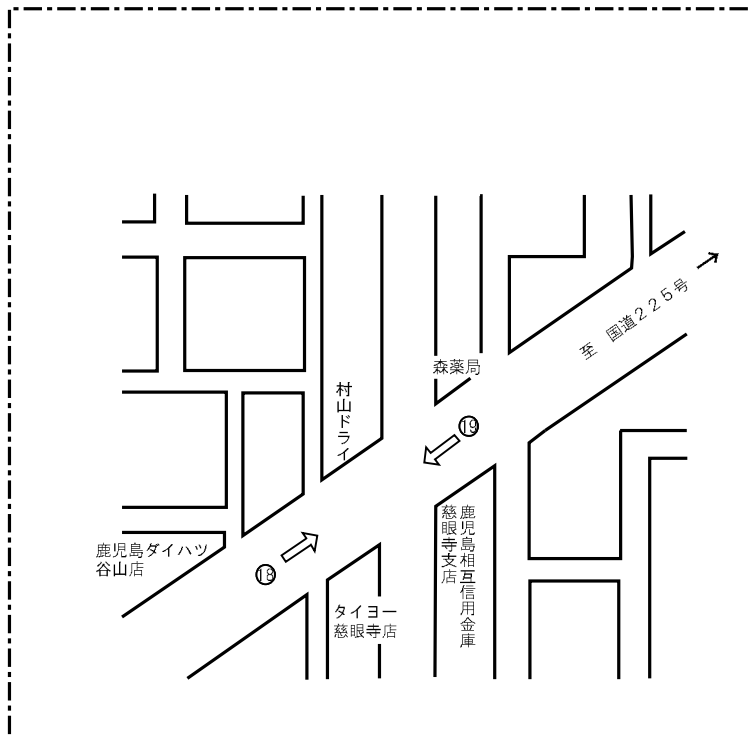
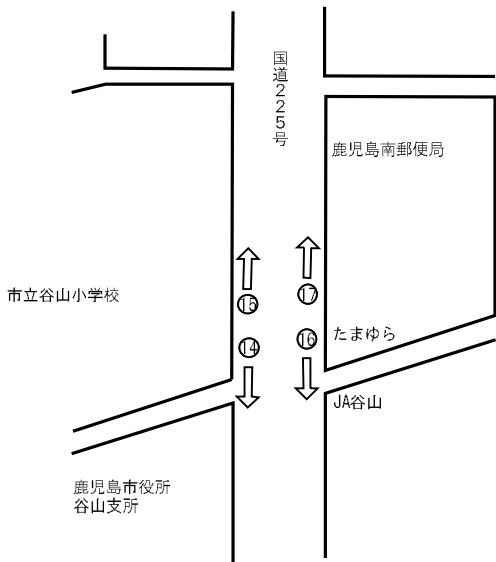
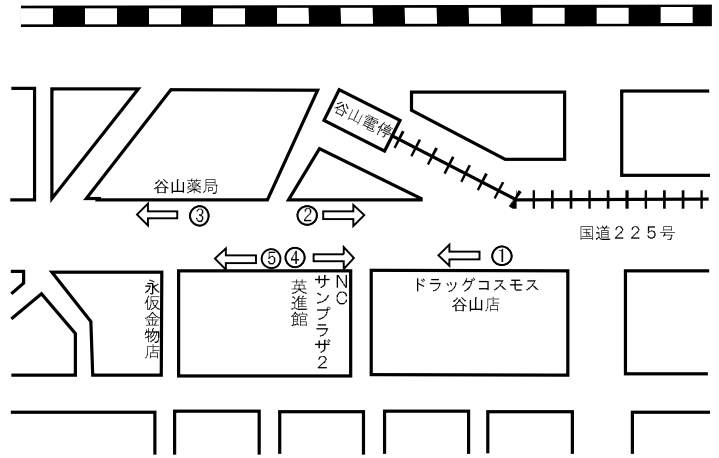
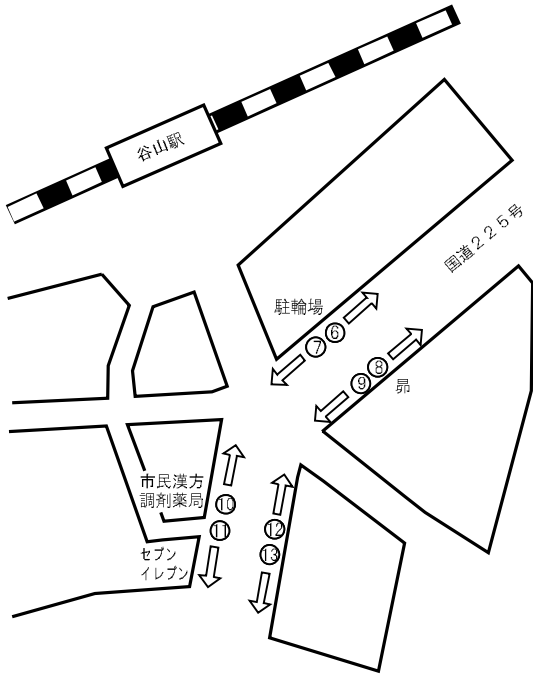


6 . 谷 山 地 区

谷山地区



6. 谷山地区

(1) 谷山地区 (8:00~20:00)

【全体の状況】

前回調査（令和2年度）と同じ19地点を調査した。

総歩行者通行量は、平日は4,768人（前回：7,494人）、土曜日は5,090人（前回：5,645人）、日曜日は2,971人（前回：4,810人）であった。対前回伸び率は、平日は36.4%減少、土曜日は9.8%減少、日曜日は38.2%減少していた。（P.198・表IV-34参照）

3日間の合計12,829人で、前回（17,949人）に比べ28.5%減少していた。

【平均通行量】

平均通行量は、平日は251人（前回：394人）、土曜日は268人（前回：297人）、日曜日は156人（前回：253人）であった。（P.199・表IV-34参照）

【通行量の多い地点】

通行量の多い上位3地点をみると、平日と土曜日は「1. ドラッグコスモス谷山店前」が1位、日曜日は「8. すばる個別指導谷山教室前」が1位でほかに「9. すばる個別指導谷山教室前」の通行量が多かった。（P.200・表IV-36参照）

【前回調査との比較】

前回調査と比較して、3日間とも増加した地点は4地点、減少した地点は7地点であった。また、通行量が10%以上増加した地点は、平日は3地点、土曜日は11地点、日曜日は5地点であった。一方10%以上減少した地点は、平日は11地点、土曜日は5地点、日曜日は12地点であった。

表 IV-34 地点別総歩行者通行量の推移（谷山地区 8:00～20:00） 1/2

地点番号	曜日	通行量（人）						対前回伸び率（％）				
		平成24年	平成26年	平成28年	平成30年	令和2年	令和4年	平成26年	平成28年	平成30年	令和2年	令和4年
1	平日	777	889	744	907	1,034	477	14.4	△ 16.3	21.9	14.0	△ 53.9
	土曜日	693	921	822	887	784	874	32.9	△ 10.7	7.9	△ 11.6	11.5
	日曜日	497	651	657	702	633	223	31.0	0.9	6.8	△ 9.8	△ 64.8
2	平日	190	180	185	186	129	85	△ 5.3	2.8	0.5	△ 30.6	△ 34.1
	土曜日	205	255	240	263	146	141	24.4	△ 5.9	9.6	△ 44.5	△ 3.4
	日曜日	204	192	187	198	130	149	△ 5.9	△ 2.6	5.9	△ 34.3	14.6
3	平日	364	366	289	287	209	273	0.5	△ 21.0	△ 0.7	△ 27.2	30.6
	土曜日	268	299	247	236	160	234	11.6	△ 17.4	△ 4.5	△ 32.2	46.3
	日曜日	200	213	174	196	157	133	6.5	△ 18.3	12.6	△ 19.9	△ 15.3
4	平日	756	1,006	787	816	865	201	33.1	△ 21.8	3.7	6.0	△ 76.8
	土曜日	665	1,021	701	950	828	278	53.5	△ 31.3	35.5	△ 12.8	△ 66.4
	日曜日	606	847	706	903	745	167	39.8	△ 16.6	27.9	△ 17.5	△ 77.6
5	平日	700	988	839	950	1,042	265	41.1	△ 15.1	13.2	9.7	△ 74.6
	土曜日	899	1,159	892	1,186	950	331	28.9	△ 23.0	33.0	△ 19.9	△ 65.2
	日曜日	583	826	673	861	716	182	41.7	△ 18.5	27.9	△ 16.8	△ 74.6
6	平日	690	760	541	421	380	235	10.1	△ 28.8	△ 22.2	△ 9.7	△ 38.2
	土曜日	664	629	504	463	337	247	△ 5.3	△ 19.9	△ 8.1	△ 27.2	△ 26.7
	日曜日	386	536	374	366	264	183	38.9	△ 30.2	△ 2.1	△ 27.9	△ 30.7
7	平日	746	752	699	449	412	180	0.8	△ 7.0	△ 35.8	△ 8.2	△ 56.3
	土曜日	561	649	529	367	304	252	15.7	△ 18.5	△ 30.6	△ 17.2	△ 17.1
	日曜日	381	430	326	293	219	122	12.9	△ 24.2	△ 10.1	△ 25.3	△ 44.3
8	平日	305	268	308	473	386	393	△ 12.1	14.9	53.6	△ 18.4	1.8
	土曜日	239	249	353	287	235	340	4.2	41.8	△ 18.7	△ 18.1	44.7
	日曜日	214	181	147	242	199	278	△ 15.4	△ 18.8	64.6	△ 17.8	39.7
9	平日	347	428	316	251	426	397	23.3	△ 26.2	△ 20.6	69.7	△ 6.8
	土曜日	252	390	303	335	268	376	54.8	△ 22.3	10.6	△ 20.0	40.3
	日曜日	251	235	185	270	267	214	△ 6.4	△ 21.3	45.9	△ 1.1	△ 19.9
10	平日	307	252	257	338	277	257	△ 17.9	2.0	31.5	△ 18.0	△ 7.2
	土曜日	181	212	238	341	168	288	17.1	12.3	43.3	△ 50.7	71.4
	日曜日	171	139	199	282	150	169	△ 18.7	43.2	41.7	△ 46.8	12.7
11	平日	282	223	246	439	332	298	△ 20.9	10.3	78.5	△ 24.4	△ 10.2
	土曜日	188	200	228	319	236	286	6.4	14.0	39.9	△ 26.0	21.2
	日曜日	171	175	211	264	181	175	2.3	20.6	25.1	△ 31.4	△ 3.3
12	平日	194	188	246	221	210	149	△ 3.1	30.9	△ 10.2	△ 5.0	△ 29.0
	土曜日	132	137	134	178	180	164	3.8	△ 2.2	32.8	1.1	△ 8.9
	日曜日	68	104	106	125	185	98	52.9	1.9	17.9	48.0	△ 47.0
13	平日	249	252	245	237	292	176	1.2	△ 2.8	△ 3.3	23.2	△ 39.7
	土曜日	166	187	169	185	174	168	12.7	△ 9.6	9.5	△ 5.9	△ 3.4
	日曜日	114	118	143	151	204	126	3.5	21.2	5.6	35.1	△ 38.2
14	平日	312	305	253	158	325	160	△ 2.2	△ 17.0	△ 37.5	105.7	△ 50.8
	土曜日	198	165	149	192	148	115	△ 16.7	△ 9.7	28.9	△ 22.9	△ 22.3
	日曜日	311	195	154	203	119	105	△ 37.3	△ 21.0	31.8	△ 41.4	△ 11.8
15	平日	306	325	289	285	280	222	6.2	△ 11.1	△ 1.4	△ 1.8	△ 20.7
	土曜日	159	183	200	253	152	172	15.1	9.3	26.5	△ 39.9	13.2
	日曜日	360	262	207	255	160	130	△ 27.2	△ 21.0	23.2	△ 37.3	△ 18.8
16	平日	271	322	268	242	316	321	18.8	△ 16.8	△ 9.7	30.6	1.6
	土曜日	207	155	206	197	188	245	△ 25.1	32.9	△ 4.4	△ 4.6	30.3
	日曜日	161	165	165	194	134	145	2.5	0.0	17.6	△ 30.9	8.2
17	平日	184	269	194	194	231	298	46.2	△ 27.9	0.0	19.1	29.0
	土曜日	156	134	154	185	123	183	△ 14.1	14.9	20.1	△ 33.5	48.8
	日曜日	178	139	141	143	84	105	△ 21.9	1.4	1.4	△ 41.3	25.0
18	平日	146	182	150	143	148	153	24.7	△ 17.6	△ 4.7	3.5	3.4
	土曜日	161	173	156	189	119	148	7.5	△ 9.8	21.2	△ 37.0	24.4
	日曜日	158	143	143	123	115	80	△ 9.5	0.0	△ 14.0	△ 6.5	△ 30.4

表 IV-34 地点別総歩行者通行量の推移（谷山地区 8:00～20:00） 2/2

地点番号	曜日	通行量（人）						対前回伸び率（%）				
		平成24年	平成26年	平成28年	平成30年	令和2年	令和4年	平成26年	平成28年	平成30年	令和2年	令和4年
19	平日	220	255	240	212	200	228	15.9	△ 5.9	△ 11.7	△ 5.7	14.0
	土曜日	165	193	155	167	145	248	17.0	△ 19.7	7.7	△ 13.2	71.0
	日曜日	135	169	147	126	148	187	25.2	△ 13.0	△ 14.3	17.5	26.4

	曜日	平成24年	平成26年	平成28年	平成30年	令和2年	令和4年	平成26年	平成28年	平成30年	令和2年	令和4年
		19地点	19地点	19地点	19地点	19地点	19地点	19地点	19地点	19地点	19地点	19地点
合計	平日	7,346	8,210	7,096	7,209	7,494	4,768	11.8	△ 13.6	1.6	4.0	△ 36.4
	土曜日	6,159	7,311	6,380	7,180	5,645	5,090	18.7	△ 12.7	12.5	△ 21.4	△ 9.8
	日曜日	5,149	5,720	5,045	5,897	4,810	2,971	11.1	△ 11.8	16.9	△ 18.4	△ 38.2
平均	平日	387	432	373	379	394	251	11.6	△ 13.7	1.6	4.0	△ 36.3
	土曜日	324	385	336	378	297	268	18.8	△ 12.7	12.5	△ 21.4	△ 9.8
	日曜日	271	301	266	310	253	156	11.1	△ 11.6	16.5	△ 18.4	△ 38.3

(注) 表の「対前回伸び率 (%)」の数値については、計算上、小数点以下の切り上げなどにより数値が一致しない場合がある。

表 IV-35 総歩行者通行量の時間帯変化（谷山地区 8:00～20:00）

	令和4年10月13日(木)	令和4年10月15日(土)	令和4年10月16日(日)
8:00～9:00	634	421	352
9:00～10:00	271	321	254
10:00～11:00	317	383	257
11:00～12:00	269	412	256
12:00～13:00	427	434	251
13:00～14:00	305	387	245
14:00～15:00	284	339	209
15:00～16:00	323	381	217
16:00～17:00	402	429	236
17:00～18:00	566	551	300
18:00～19:00	587	566	226
19:00～20:00	383	466	168
合計	4,768	5,090	2,971

図 IV-12 総歩行者通行量の時間帯変化（谷山地区 8:00～20:00）

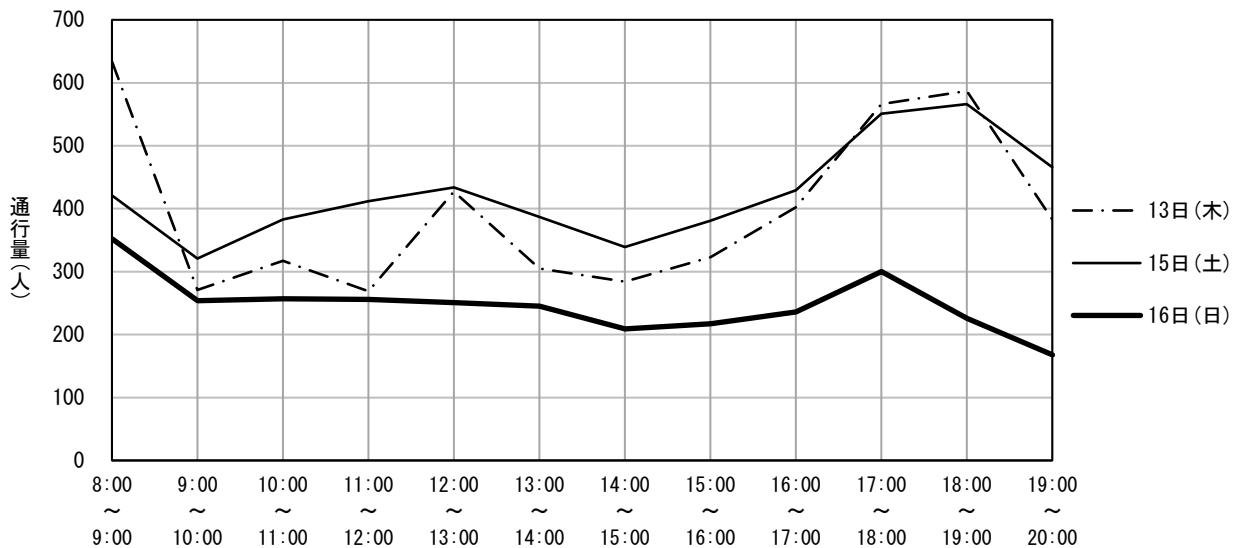


表 IV-36 通行量の多い上位3地点（谷山地区 8:00~20:00）

曜日	順位	前回調査（令和2年）			今回調査（令和4年）		
		地点 番号	調査地点	通行量 （人）	地点 番号	調査地点	通行量 （人）
平日	1	5	英進館谷山校前 （NCサンプラザ→居酒屋えにし）	1,042	1	ドラッグコスモス谷山店前	477
	2	1	ドラッグコスモス谷山店前	1,034	9	すばる個別指導谷山教室前	397
	3	4	英進館谷山校前 （居酒屋えにし→NCサンプラザ）	865	8	すばる個別指導谷山教室前	393
土曜日	1	5	英進館谷山校前 （NCサンプラザ→居酒屋えにし）	950	1	ドラッグコスモス谷山店前	874
	2	4	英進館谷山校前 （居酒屋えにし→NCサンプラザ）	828	9	すばる個別指導谷山教室前	376
	3	1	ドラッグコスモス谷山店前	784	8	すばる個別指導谷山教室前	340
日曜日	1	4	英進館谷山校前 （居酒屋えにし→NCサンプラザ）	745	8	すばる個別指導谷山教室前	278
	2	5	英進館谷山校前 （NCサンプラザ→居酒屋えにし）	716	1	ドラッグコスモス谷山店前	223
	3	1	ドラッグコスモス谷山店前	633	9	すばる個別指導谷山教室前	214

地区名	谷山地区	調査地点番号	1
調査地点箇所	ドラッグコスモス谷山店前		
調査方向	清見郵便局	→	J A 谷山清見支所

調査年月日 令和4年10月13日(木)

調査時間	歩行者(人)	歩行者の特徴	男性：女性	自転車(台)	バイク(台)
8:00～9:00	35	通勤者・学生・若い女性	4：6	22	0
9:00～10:00	14	若い女性・中年女性・若い男性	3：7	4	0
10:00～11:00	41	若い女性・中年女性・中年男性	3：7	10	0
11:00～12:00	30	中年女性・高齢女性・高齢男性	2：8	13	0
12:00～13:00	2	中年女性・高齢女性	0：10	3	0
13:00～14:00	19	若い女性・中年女性・若い男性	2：8	9	0
14:00～15:00	26	若い女性・中年女性・中年男性	2：8	12	0
15:00～16:00	34	学生・若い女性・中年女性	4：6	6	0
16:00～17:00	99	学生・若い女性・中年女性	7：3	22	0
17:00～18:00	80	学生・若い女性・中年女性	8：2	16	0
18:00～19:00	77	学生・若い女性・若い男性	7：3	34	0
19:00～20:00	20	若い女性・中年女性・若い男性	4：6	23	0
合計	477			174	0

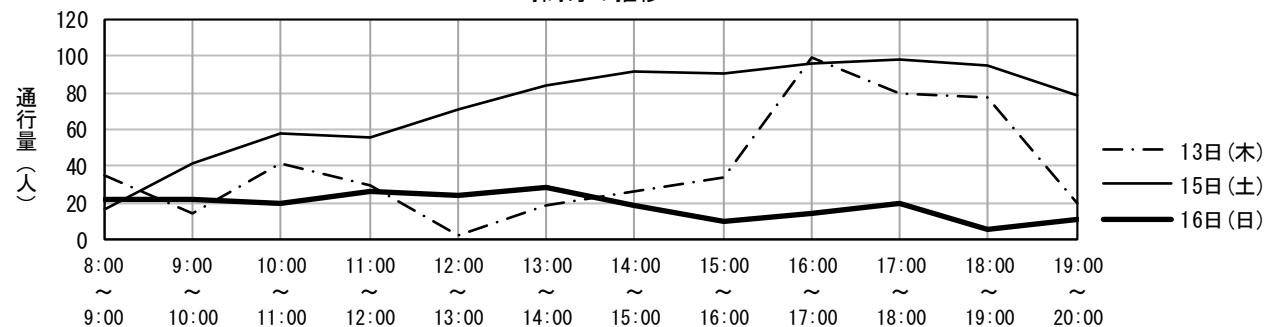
調査年月日 令和4年10月15日(土)

調査時間	歩行者(人)	歩行者の特徴	男性：女性	自転車(台)	バイク(台)
8:00～9:00	16	学生・若い女性・高齢女性	3：7	3	0
9:00～10:00	41	学生・若い女性・中年女性	3：7	5	0
10:00～11:00	58	若い女性・中年女性・高齢女性	4：6	6	0
11:00～12:00	56	若い女性・中年女性・高齢女性	0：10	15	0
12:00～13:00	71	学生・中年女性・中年男性	2：8	22	0
13:00～14:00	84	学生・若い女性・若い男性	3：7	16	0
14:00～15:00	91	若い女性・中年女性・中年男性	3：7	13	0
15:00～16:00	90	学生・中年女性・若い男性	5：5	11	0
16:00～17:00	96	若い女性・中年女性・中年男性	5：5	24	0
17:00～18:00	98	若い女性・中年女性・中年男性	3：7	21	0
18:00～19:00	95	学生・中年女性・中年男性	5：5	23	0
19:00～20:00	78	学生・中年女性・中年男性	5：5	19	0
合計	874			178	0

調査年月日 令和4年10月16日(日)

調査時間	歩行者(人)	歩行者の特徴	男性：女性	自転車(台)	バイク(台)
8:00～9:00	22	学生・若い女性・若い男性	6：4	7	0
9:00～10:00	22	学生・若い女性・若い男性	6：4	4	0
10:00～11:00	20	中年女性・高齢女性・若い男性	3：7	9	0
11:00～12:00	26	学生・中年女性・高齢女性	4：6	8	0
12:00～13:00	24	中年女性・高齢女性・若い男性	4：6	14	0
13:00～14:00	29	学生・中年女性・若い男性	5：5	7	0
14:00～15:00	19	若い女性・中年女性・若い男性	3：7	6	0
15:00～16:00	10	中年女性・高齢女性・若い男性	4：6	9	0
16:00～17:00	14	中年女性・高齢女性・若い男性	4：6	7	0
17:00～18:00	20	中年女性・高齢女性・若い男性	4：6	10	0
18:00～19:00	6	学生・中年女性・若い男性	5：5	5	0
19:00～20:00	11	若い女性・中年女性・若い男性	4：6	3	0
合計	223			89	0

時間毎の推移



地区名	谷山地区	調査地点番号	2
調査地点箇所	有川ビル前		
調査方向	谷山電停前交差点	→	谷山電停前バス停

調査年月日 令和4年10月13日(木)

調査時間	歩行者(人)	歩行者の特徴	男性：女性	自転車(台)	バイク(台)
8:00 ~ 9:00	3	通勤者・学生・高齢男性	4：6	1	0
9:00 ~ 10:00	4	若い女性・若い男性・高齢男性	5：5	2	0
10:00 ~ 11:00	8	若い女性・中年女性・高齢女性	0：10	3	0
11:00 ~ 12:00	4	中年女性・高齢女性・若い男性	4：6	3	0
12:00 ~ 13:00	6	中年女性・若い男性・高齢男性	5：5	1	0
13:00 ~ 14:00	7	中年女性・高齢女性・高齢男性	2：8	1	0
14:00 ~ 15:00	8	通勤者・若い女性	5：5	4	0
15:00 ~ 16:00	10	若い女性・中年女性・若い男性	4：6	2	0
16:00 ~ 17:00	16	学生・中年女性・中年男性	4：6	2	0
17:00 ~ 18:00	10	学生・若い女性・若い男性	4：6	6	0
18:00 ~ 19:00	7	学生・若い男性・中年男性	6：4	6	0
19:00 ~ 20:00	2	学生・高齢女性・若い男性	7：3	4	0
合計	85			35	0

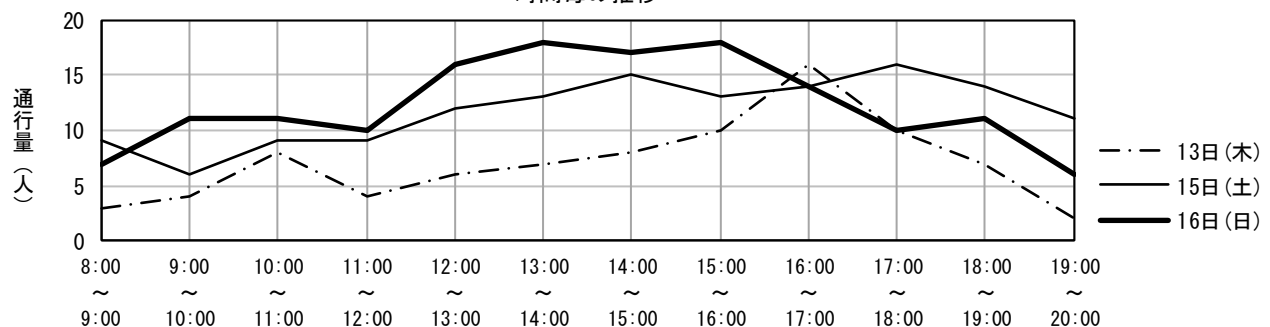
調査年月日 令和4年10月15日(土)

調査時間	歩行者(人)	歩行者の特徴	男性：女性	自転車(台)	バイク(台)
8:00 ~ 9:00	9	学生・若い男性・中年男性	5：5	6	0
9:00 ~ 10:00	6	学生・若い男性・中年男性	5：5	5	0
10:00 ~ 11:00	9	学生・若い女性・中年女性	2：8	6	0
11:00 ~ 12:00	9	若い女性・中年女性・中年男性	5：5	4	0
12:00 ~ 13:00	12	若い女性・中年女性・高齢女性	0：10	3	0
13:00 ~ 14:00	13	若い女性・高齢女性・若い男性	3：7	7	0
14:00 ~ 15:00	15	学生・中年女性・若い男性	5：5	4	0
15:00 ~ 16:00	13	学生・高齢女性・若い男性	6：4	6	0
16:00 ~ 17:00	14	学生・若い女性・若い男性	6：4	3	0
17:00 ~ 18:00	16	学生・若い女性・若い男性	6：4	5	0
18:00 ~ 19:00	14	学生・高齢女性・若い男性	6：4	5	0
19:00 ~ 20:00	11	若い女性・中年女性・若い男性	8：2	1	0
合計	141			55	0

調査年月日 令和4年10月16日(日)

調査時間	歩行者(人)	歩行者の特徴	男性：女性	自転車(台)	バイク(台)
8:00 ~ 9:00	7	通勤者・若い女性・高齢女性	5：5	3	0
9:00 ~ 10:00	11	通勤者・高齢女性	5：5	0	0
10:00 ~ 11:00	11	学生・若い女性・中年女性	10：0	0	0
11:00 ~ 12:00	10	若い女性・中年女性・若い男性	5：5	4	0
12:00 ~ 13:00	16	若い女性・高齢女性・若い男性	7：3	3	0
13:00 ~ 14:00	18	通勤者・若い女性・中年女性	4：6	5	0
14:00 ~ 15:00	17	通勤者・中年女性・高齢女性	5：5	1	0
15:00 ~ 16:00	18	通勤者・若い女性・若い男性	5：5	4	0
16:00 ~ 17:00	14	通勤者・若い女性・若い男性	7：3	2	0
17:00 ~ 18:00	10	通勤者・若い男性・中年男性	5：5	2	0
18:00 ~ 19:00	11	若い女性・中年女性・中年男性	4：6	0	0
19:00 ~ 20:00	6	通勤者・若い女性・若い男性	6：4	0	0
合計	149			24	0

時間毎の推移



地区名	谷山地区	調査地点番号	3
調査地点箇所	本村米穀前		
調査方向	谷山電停	→	つけあげの立山

調査年月日 令和4年10月13日(木)

調査時間	歩行者(人)	歩行者の特徴	男性：女性	自転車(台)	バイク(台)
8:00 ~ 9:00	83	学生 ・ 若い女性 ・ 若い男性	4 : 6	11	0
9:00 ~ 10:00	12	若い女性 ・ 若い男性 ・ 高齢男性	8 : 2	2	0
10:00 ~ 11:00	10	若い女性 ・ 中年女性 ・ 高齢女性	0 : 10	3	0
11:00 ~ 12:00	14	若い女性 ・ 高齢女性 ・ 若い男性	3 : 7	1	0
12:00 ~ 13:00	10	中年女性 ・ 高齢女性 ・ 高齢男性	4 : 6	2	0
13:00 ~ 14:00	13	若い女性 ・ 高齢女性 ・ 中年男性	5 : 5	1	0
14:00 ~ 15:00	10	若い女性 ・ 中年女性 ・ 中年男性	5 : 5	2	0
15:00 ~ 16:00	17	若い女性 ・ 中年女性	0 : 10	2	0
16:00 ~ 17:00	15	学生 ・ 中年女性 ・ 高齢男性	4 : 6	4	0
17:00 ~ 18:00	27	学生 ・ 若い女性 ・ 若い男性	5 : 5	8	0
18:00 ~ 19:00	39	学生 ・ 若い女性 ・ 若い男性	6 : 4	12	0
19:00 ~ 20:00	23	若い女性 ・ 若い男性 ・ 中年男性	5 : 5	7	0
合計	273			55	0

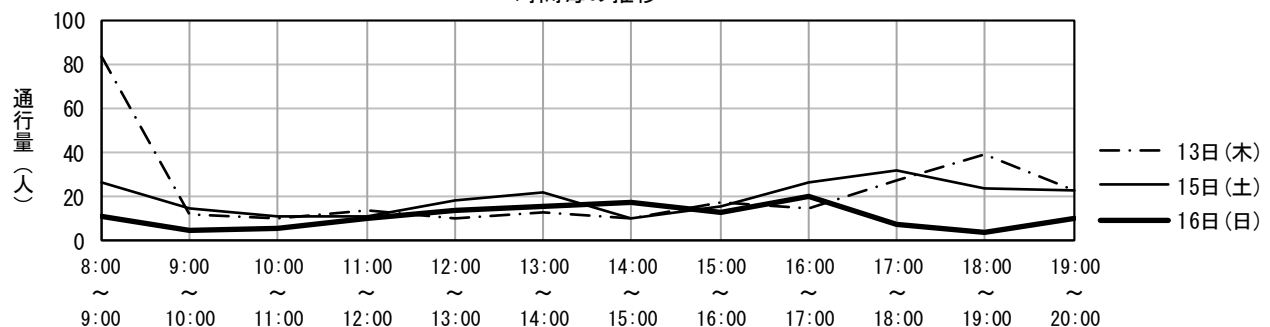
調査年月日 令和4年10月15日(土)

調査時間	歩行者(人)	歩行者の特徴	男性：女性	自転車(台)	バイク(台)
8:00 ~ 9:00	26	学生 ・ 中年女性 ・ 中年男性	5 : 5	4	0
9:00 ~ 10:00	15	学生 ・ 中年女性 ・ 中年男性	3 : 7	1	0
10:00 ~ 11:00	11	若い女性 ・ 中年女性 ・ 若い男性	5 : 5	4	0
11:00 ~ 12:00	11	若い女性 ・ 中年女性 ・ 若い男性	5 : 5	0	0
12:00 ~ 13:00	18	学生 ・ 若い女性 ・ 中年男性	6 : 4	1	0
13:00 ~ 14:00	22	学生 ・ 若い女性 ・ 中年女性	5 : 5	6	0
14:00 ~ 15:00	10	若い女性 ・ 中年女性 ・ 中年男性	4 : 6	3	0
15:00 ~ 16:00	16	学生 ・ 中年女性 ・ 中年男性	5 : 5	10	1
16:00 ~ 17:00	26	学生 ・ 中年女性 ・ 若い男性	5 : 5	4	0
17:00 ~ 18:00	32	学生 ・ 若い女性 ・ 若い男性	5 : 5	8	0
18:00 ~ 19:00	24	学生 ・ 若い女性 ・ 若い男性	5 : 5	6	0
19:00 ~ 20:00	23	若い女性 ・ 若い男性 ・ 中年男性	6 : 4	1	0
合計	234			48	1

調査年月日 令和4年10月16日(日)

調査時間	歩行者(人)	歩行者の特徴	男性：女性	自転車(台)	バイク(台)
8:00 ~ 9:00	11	学生 ・ 若い女性 ・ 若い男性	4 : 6	0	0
9:00 ~ 10:00	5	若い女性 ・ 若い男性 ・ 中年男性	5 : 5	3	0
10:00 ~ 11:00	6	若い女性 ・ 若い男性 ・ 中年男性	5 : 5	6	0
11:00 ~ 12:00	10	中年女性 ・ 高齢女性 ・ 若い男性	5 : 5	1	0
12:00 ~ 13:00	14	学生 ・ 若い女性 ・ 若い男性	6 : 4	5	0
13:00 ~ 14:00	16	中年女性 ・ 若い男性 ・ 中年男性	5 : 5	0	0
14:00 ~ 15:00	17	若い女性 ・ 中年女性 ・ 若い男性	5 : 5	3	0
15:00 ~ 16:00	13	若い女性 ・ 中年女性 ・ 若い男性	5 : 5	4	0
16:00 ~ 17:00	20	若い女性 ・ 高齢女性 ・ 若い男性	5 : 5	3	0
17:00 ~ 18:00	7	若い女性 ・ 中年女性 ・ 若い男性	5 : 5	7	0
18:00 ~ 19:00	4	若い女性 ・ 中年女性 ・ 若い男性	6 : 4	4	0
19:00 ~ 20:00	10	若い女性 ・ 中年女性 ・ 若い男性	5 : 5	0	0
合計	133			36	0

時間毎の推移



地区名	谷山地区	調査地点番号	4
調査地点箇所	PRIMROSEビル前		
調査方向	永仮金物店	→	NCサンプラザ

調査年月日 令和4年10月13日(木)

調査時間	歩行者(人)	歩行者の特徴	男性：女性	自転車(台)	バイク(台)
8:00 ~ 9:00	22	通勤者・若い女性・若い男性	4：6	15	0
9:00 ~ 10:00	20	通勤者・若い女性・中年女性	4：6	5	0
10:00 ~ 11:00	16	若い女性・中年女性・若い男性	5：5	9	0
11:00 ~ 12:00	10	若い女性・中年女性・高齢女性	0：10	2	0
12:00 ~ 13:00	18	学生・若い女性・中年女性	5：5	15	0
13:00 ~ 14:00	17	学生・中年女性・若い男性	5：5	7	0
14:00 ~ 15:00	11	学生・中年女性・若い男性	4：6	8	0
15:00 ~ 16:00	21	学生・中年女性・若い男性	4：6	8	0
16:00 ~ 17:00	11	中年女性・高齢女性・若い男性	0：10	1	0
17:00 ~ 18:00	12	若い女性・中年女性・若い男性	5：5	15	0
18:00 ~ 19:00	24	学生・若い女性・若い男性	6：4	10	0
19:00 ~ 20:00	19	学生・若い女性・若い男性	5：5	5	0
合計	201			100	0

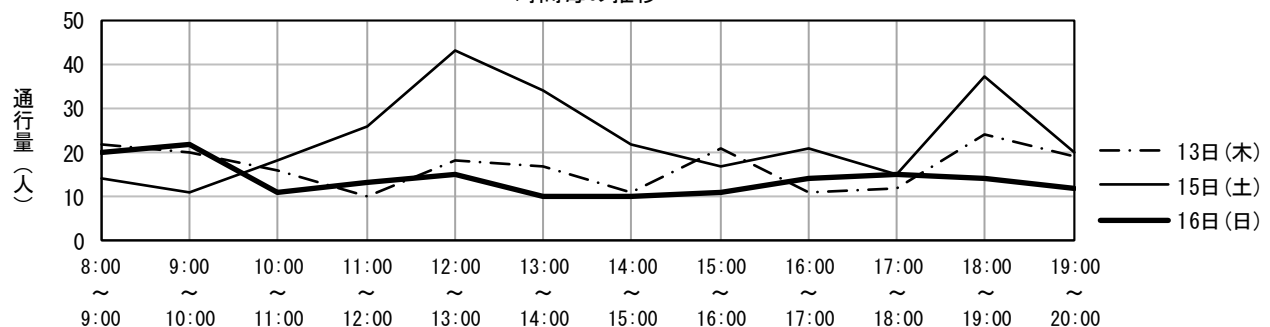
調査年月日 令和4年10月15日(土)

調査時間	歩行者(人)	歩行者の特徴	男性：女性	自転車(台)	バイク(台)
8:00 ~ 9:00	14	通勤者・若い女性・若い男性	6：4	18	0
9:00 ~ 10:00	11	中年女性・高齢女性・若い男性	4：6	6	0
10:00 ~ 11:00	18	若い女性・中年女性・若い男性	5：5	6	0
11:00 ~ 12:00	26	若い女性・中年女性・高齢女性	4：6	11	0
12:00 ~ 13:00	43	学生・若い女性・若い男性	4：6	6	0
13:00 ~ 14:00	34	学生・若い女性・若い男性	6：4	7	0
14:00 ~ 15:00	22	学生・若い女性・若い男性	5：5	2	0
15:00 ~ 16:00	17	学生・若い女性・若い男性	5：5	9	0
16:00 ~ 17:00	21	学生・若い女性・若い男性	5：5	9	0
17:00 ~ 18:00	15	学生・若い女性・若い男性	5：5	6	0
18:00 ~ 19:00	37	学生・若い女性・若い男性	5：5	10	0
19:00 ~ 20:00	20	学生・若い女性・若い男性	5：5	3	0
合計	278			93	0

調査年月日 令和4年10月16日(日)

調査時間	歩行者(人)	歩行者の特徴	男性：女性	自転車(台)	バイク(台)
8:00 ~ 9:00	20	学生・若い女性・若い男性	4：6	5	0
9:00 ~ 10:00	22	学生・若い女性・若い男性	5：5	12	0
10:00 ~ 11:00	11	学生・若い女性・若い男性	5：5	4	0
11:00 ~ 12:00	13	若い女性・中年女性・若い男性	4：6	4	0
12:00 ~ 13:00	15	若い女性・中年女性・高齢女性	0：10	3	0
13:00 ~ 14:00	10	学生・若い女性・中年男性	5：5	2	0
14:00 ~ 15:00	10	学生・中年女性・若い男性	0：10	2	0
15:00 ~ 16:00	11	学生・若い男性・高齢男性	6：4	4	0
16:00 ~ 17:00	14	学生・中年女性・若い男性	4：6	8	0
17:00 ~ 18:00	15	学生・若い女性・若い男性	4：6	2	0
18:00 ~ 19:00	14	学生・若い女性・若い男性	5：5	4	0
19:00 ~ 20:00	12	学生・若い女性・若い男性	5：5	2	0
合計	167			52	0

時間毎の推移



地区名	谷山地区	調査地点番号	5
調査地点箇所	PRIMROSEビル前		
調査方向	NCサンプラザ	→	永仮金物店

調査年月日 令和4年10月13日(木)

調査時間	歩行者(人)	歩行者の特徴	男性：女性	自転車(台)	バイク(台)
8:00 ~ 9:00	33	通勤者・学生・若い女性	5：5	22	0
9:00 ~ 10:00	9	通勤者・若い女性・中年女性	4：6	9	0
10:00 ~ 11:00	18	若い女性・中年女性・若い男性	4：6	10	0
11:00 ~ 12:00	1	若い女性	0：10	3	0
12:00 ~ 13:00	22	学生・若い女性・高齢女性	5：5	13	0
13:00 ~ 14:00	11	学生・若い女性・中年女性	4：6	8	1
14:00 ~ 15:00	18	若い女性・中年女性・若い男性	5：5	9	0
15:00 ~ 16:00	24	若い女性・中年女性・若い男性	4：6	8	0
16:00 ~ 17:00	5	若い女性・中年女性・高齢女性	0：10	2	0
17:00 ~ 18:00	46	学生・若い女性・若い男性	6：4	21	0
18:00 ~ 19:00	48	学生・若い女性・若い男性	6：4	31	0
19:00 ~ 20:00	30	学生・若い女性・若い男性	5：5	24	0
合計	265			160	1

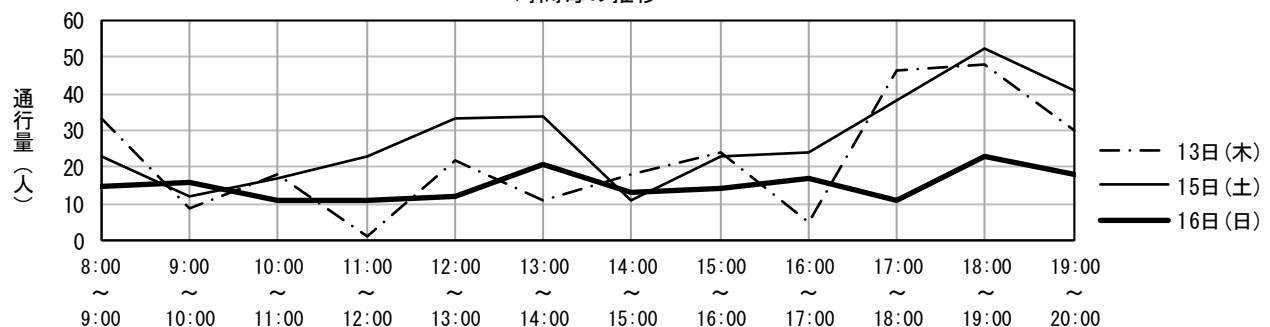
調査年月日 令和4年10月15日(土)

調査時間	歩行者(人)	歩行者の特徴	男性：女性	自転車(台)	バイク(台)
8:00 ~ 9:00	23	学生・若い女性・若い男性	4：6	5	0
9:00 ~ 10:00	12	学生・若い女性・高齢女性	4：6	6	0
10:00 ~ 11:00	17	学生・若い女性・若い男性	5：5	12	0
11:00 ~ 12:00	23	学生・若い女性・若い男性	5：5	15	0
12:00 ~ 13:00	33	若い女性・高齢女性・若い男性	5：5	10	0
13:00 ~ 14:00	34	学生・若い女性・若い男性	6：4	7	0
14:00 ~ 15:00	11	学生・若い女性・若い男性	5：5	5	0
15:00 ~ 16:00	23	学生・若い女性・若い男性	5：5	15	0
16:00 ~ 17:00	24	学生・若い女性・若い男性	6：4	21	0
17:00 ~ 18:00	38	学生・若い女性・若い男性	5：5	20	0
18:00 ~ 19:00	52	学生・若い女性・若い男性	5：5	23	0
19:00 ~ 20:00	41	学生・若い女性・若い男性	5：5	9	0
合計	331			148	0

調査年月日 令和4年10月16日(日)

調査時間	歩行者(人)	歩行者の特徴	男性：女性	自転車(台)	バイク(台)
8:00 ~ 9:00	15	通勤者・学生・若い女性	7：3	8	0
9:00 ~ 10:00	16	学生・若い女性・高齢女性	6：4	9	0
10:00 ~ 11:00	11	学生・若い女性・若い男性	5：5	6	0
11:00 ~ 12:00	11	若い女性・中年女性・高齢女性	0：10	5	0
12:00 ~ 13:00	12	若い女性・中年女性・高齢女性	0：10	5	0
13:00 ~ 14:00	21	学生・若い女性・高齢男性	6：4	4	1
14:00 ~ 15:00	13	学生・若い女性・若い男性	5：5	5	0
15:00 ~ 16:00	14	学生・若い女性・若い男性	5：5	6	0
16:00 ~ 17:00	17	若い女性・高齢女性・若い男性	5：5	8	0
17:00 ~ 18:00	11	若い女性・中年女性・高齢女性	0：10	8	0
18:00 ~ 19:00	23	若い女性・高齢女性・高齢男性	6：4	9	0
19:00 ~ 20:00	18	若い女性・中年女性・若い男性	5：5	5	0
合計	182			78	1

時間毎の推移



地区名	谷山地区	調査地点番号	6
調査地点箇所	HAMADAビル		
調査方向	谷山駅前交差点	→	谷山駅前バス停

調査年月日 令和4年10月13日(木)

調査時間	歩行者(人)	歩行者の特徴	男性：女性	自転車(台)	バイク(台)
8:00 ~ 9:00	64	通勤者・学生・中年男性	6：4	27	0
9:00 ~ 10:00	9	若い女性・若い男性・中年男性	7：3	20	0
10:00 ~ 11:00	21	中年女性・高齢女性・若い男性	7：3	11	0
11:00 ~ 12:00	8	中年女性・若い男性・中年男性	7：3	6	0
12:00 ~ 13:00	9	中年女性・若い男性・中年男性	6：4	16	0
13:00 ~ 14:00	9	若い女性・中年女性・中年男性	3：7	1	0
14:00 ~ 15:00	11	若い女性・中年女性・中年男性	2：8	8	0
15:00 ~ 16:00	12	学生・中年女性・若い男性	7：3	9	0
16:00 ~ 17:00	24	学生・若い女性・中年女性	3：7	18	0
17:00 ~ 18:00	27	学生・若い男性・中年男性	6：4	34	0
18:00 ~ 19:00	32	若い女性・若い男性・中年男性	7：3	17	0
19:00 ~ 20:00	9	若い女性・若い男性・中年男性	6：4	12	0
合計	235			179	0

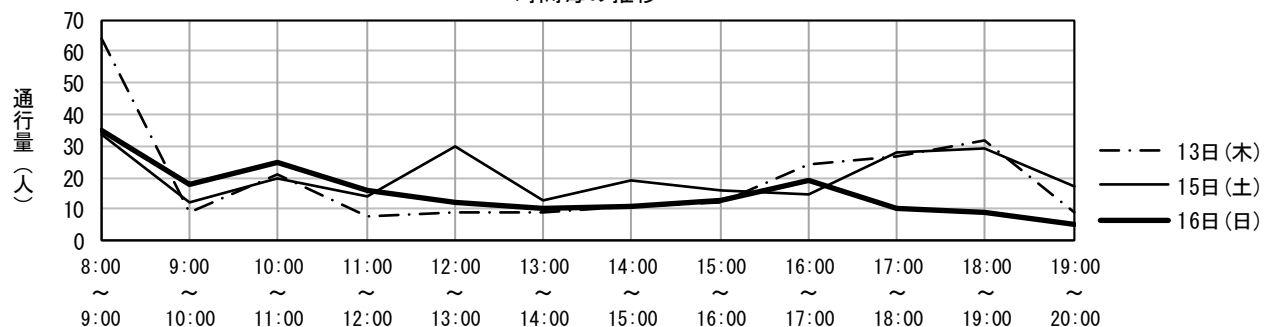
調査年月日 令和4年10月15日(土)

調査時間	歩行者(人)	歩行者の特徴	男性：女性	自転車(台)	バイク(台)
8:00 ~ 9:00	34	学生・若い女性・若い男性	5：5	15	0
9:00 ~ 10:00	12	中年女性・若い男性・中年男性	6：4	12	0
10:00 ~ 11:00	20	若い女性・若い男性・中年男性	5：5	12	0
11:00 ~ 12:00	14	中年女性・若い男性・中年男性	7：3	12	0
12:00 ~ 13:00	30	学生・若い女性・若い男性	2：8	11	0
13:00 ~ 14:00	13	若い女性・中年女性・若い男性	5：5	12	0
14:00 ~ 15:00	19	若い女性・中年女性・若い男性	5：5	13	0
15:00 ~ 16:00	16	中年女性・若い男性・中年男性	6：4	11	0
16:00 ~ 17:00	15	若い女性・若い男性・中年男性	7：3	10	0
17:00 ~ 18:00	28	若い女性・若い男性・中年男性	5：5	11	0
18:00 ~ 19:00	29	若い女性・若い男性・中年男性	6：4	16	0
19:00 ~ 20:00	17	若い女性・若い男性・中年男性	7：3	11	0
合計	247			146	0

調査年月日 令和4年10月16日(日)

調査時間	歩行者(人)	歩行者の特徴	男性：女性	自転車(台)	バイク(台)
8:00 ~ 9:00	35	学生・中年女性・若い男性	4：6	10	0
9:00 ~ 10:00	18	若い女性・若い男性・中年男性	6：4	5	0
10:00 ~ 11:00	25	学生・若い女性・若い男性	8：2	10	0
11:00 ~ 12:00	16	若い女性・若い男性・中年男性	7：3	10	0
12:00 ~ 13:00	12	中年女性・若い男性・中年男性	6：4	6	0
13:00 ~ 14:00	10	若い女性・若い男性・中年男性	8：2	10	0
14:00 ~ 15:00	11	中年女性・若い男性・中年男性	5：5	4	0
15:00 ~ 16:00	13	中年女性・若い男性・中年男性	8：2	12	0
16:00 ~ 17:00	19	若い女性・中年女性・若い男性	4：6	4	0
17:00 ~ 18:00	10	若い女性・若い男性・中年男性	5：5	4	0
18:00 ~ 19:00	9	若い女性・中年女性・若い男性	3：7	3	0
19:00 ~ 20:00	5	若い女性・若い男性・中年男性	7：3	8	0
合計	183			86	0

時間毎の推移



地区名	谷山地区	調査地点番号	7
調査地点箇所	HAMADAビル		
調査方向	谷山駅前バス停	→	谷山駅前交差点

調査年月日 令和4年10月13日(木)

調査時間	歩行者(人)	歩行者の特徴	男性：女性	自転車(台)	バイク(台)
8:00 ~ 9:00	24	通勤者・若い女性・中年女性	3：7	18	0
9:00 ~ 10:00	15	若い女性・若い男性・中年男性	4：6	6	0
10:00 ~ 11:00	6	若い女性・中年女性・高齢女性	0：10	4	0
11:00 ~ 12:00	7	中年女性・高齢女性・若い男性	1：9	6	0
12:00 ~ 13:00	21	学生・中年女性・若い男性	5：5	7	0
13:00 ~ 14:00	11	若い女性・中年女性・若い男性	4：6	3	0
14:00 ~ 15:00	11	若い女性・中年女性・中年男性	1：9	4	0
15:00 ~ 16:00	12	学生・若い女性・若い男性	7：3	10	0
16:00 ~ 17:00	25	学生・若い女性・中年女性	3：7	8	0
17:00 ~ 18:00	18	若い女性・若い男性・中年男性	6：4	17	0
18:00 ~ 19:00	16	中年女性・若い男性・中年男性	7：3	21	0
19:00 ~ 20:00	14	若い女性・若い男性・中年男性	6：4	13	0
合計	180			117	0

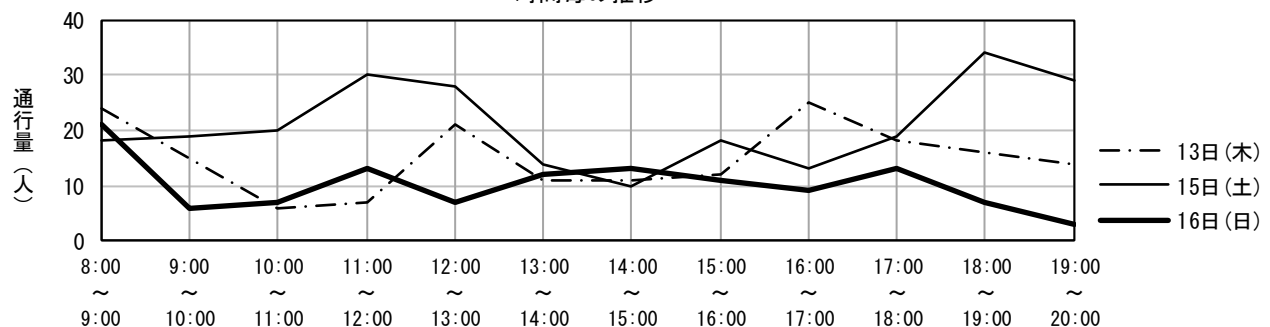
調査年月日 令和4年10月15日(土)

調査時間	歩行者(人)	歩行者の特徴	男性：女性	自転車(台)	バイク(台)
8:00 ~ 9:00	18	若い女性・若い男性・中年男性	5：5	6	0
9:00 ~ 10:00	19	若い女性・中年女性・若い男性	4：6	10	0
10:00 ~ 11:00	20	学生・若い女性・若い男性	5：5	1	0
11:00 ~ 12:00	30	学生・若い女性・若い男性	6：4	7	0
12:00 ~ 13:00	28	学生・若い女性・若い男性	3：7	4	0
13:00 ~ 14:00	14	学生・若い女性・中年女性	3：7	8	0
14:00 ~ 15:00	10	若い女性・若い男性・中年男性	6：4	9	0
15:00 ~ 16:00	18	学生・若い女性・若い男性	5：5	13	0
16:00 ~ 17:00	13	中年女性・中年男性・高齢男性	5：5	11	0
17:00 ~ 18:00	19	中年女性・若い男性・中年男性	7：3	12	0
18:00 ~ 19:00	34	若い女性・若い男性・中年男性	7：3	13	0
19:00 ~ 20:00	29	若い女性・若い男性・中年男性	7：3	7	0
合計	252			101	0

調査年月日 令和4年10月16日(日)

調査時間	歩行者(人)	歩行者の特徴	男性：女性	自転車(台)	バイク(台)
8:00 ~ 9:00	21	学生・中年女性・若い男性	6：4	1	0
9:00 ~ 10:00	6	若い女性・若い男性・中年男性	5：5	2	0
10:00 ~ 11:00	7	中年女性・若い男性・中年男性	9：1	4	0
11:00 ~ 12:00	13	若い女性・若い男性・中年男性	7：3	8	0
12:00 ~ 13:00	7	若い女性・中年女性・中年男性	5：5	4	0
13:00 ~ 14:00	12	学生・若い女性・高齢男性	4：6	2	0
14:00 ~ 15:00	13	中年女性・中年男性	5：5	6	0
15:00 ~ 16:00	11	若い女性・若い男性・中年男性	8：2	6	0
16:00 ~ 17:00	9	若い女性・若い男性・中年男性	7：3	6	0
17:00 ~ 18:00	13	学生・若い男性・中年男性	9：1	7	0
18:00 ~ 19:00	7	若い女性・高齢女性・中年男性	5：5	2	0
19:00 ~ 20:00	3	若い女性・中年女性・若い男性	4：6	3	0
合計	122			51	0

時間毎の推移



地区名	谷山地区	調査地点番号	8
調査地点箇所	すばる個別指導谷山教室前		
調査方向	谷山駅前交差点	→	カーシェアステーション

調査年月日 令和4年10月13日(木)

調査時間	歩行者(人)	歩行者の特徴	男性：女性	自転車(台)	バイク(台)
8:00 ~ 9:00	19	通勤者・学生・若い女性	6：4	10	0
9:00 ~ 10:00	6	通勤者・学生・高齢女性	5：5	4	0
10:00 ~ 11:00	22	若い女性・中年女性・高齢女性	0：10	7	0
11:00 ~ 12:00	21	学生・中年女性・高齢女性	4：6	8	0
12:00 ~ 13:00	132	学生・中年女性・高齢女性	3：7	8	0
13:00 ~ 14:00	56	学生・中年女性・高齢女性	2：8	3	0
14:00 ~ 15:00	20	若い女性・若い男性	5：5	2	0
15:00 ~ 16:00	24	学生・中年女性・若い男性	3：7	7	0
16:00 ~ 17:00	12	学生・中年女性・若い男性	5：5	7	0
17:00 ~ 18:00	23	学生・若い女性・若い男性	7：3	14	0
18:00 ~ 19:00	25	学生・若い女性・若い男性	8：2	5	0
19:00 ~ 20:00	33	学生・若い女性・中年女性	7：3	14	0
合計	393			89	0

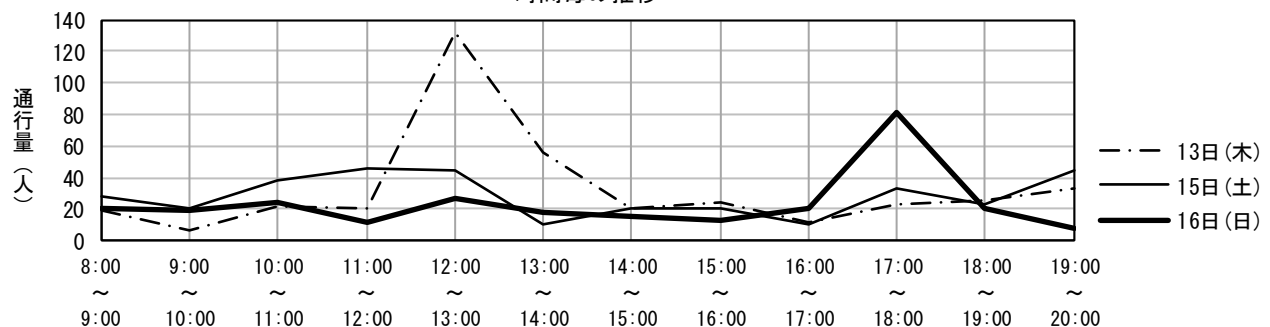
調査年月日 令和4年10月15日(土)

調査時間	歩行者(人)	歩行者の特徴	男性：女性	自転車(台)	バイク(台)
8:00 ~ 9:00	28	学生・若い女性・若い男性	4：6	15	0
9:00 ~ 10:00	21	学生・若い女性・高齢女性	6：4	5	0
10:00 ~ 11:00	38	学生・中年男性・高齢男性	7：3	9	0
11:00 ~ 12:00	46	若い女性・高齢女性・若い男性	4：6	7	0
12:00 ~ 13:00	45	若い女性・中年女性・若い男性	5：5	5	0
13:00 ~ 14:00	11	若い女性・中年女性・若い男性	7：3	7	0
14:00 ~ 15:00	20	若い女性・高齢女性・若い男性	3：7	8	0
15:00 ~ 16:00	21	学生・高齢女性・中年男性	6：4	3	0
16:00 ~ 17:00	10	若い女性・高齢女性・若い男性	4：6	12	0
17:00 ~ 18:00	33	若い女性・高齢女性・若い男性	5：5	12	0
18:00 ~ 19:00	23	学生・若い女性・若い男性	5：5	7	0
19:00 ~ 20:00	44	中年女性・高齢女性・中年男性	6：4	8	0
合計	340			98	0

調査年月日 令和4年10月16日(日)

調査時間	歩行者(人)	歩行者の特徴	男性：女性	自転車(台)	バイク(台)
8:00 ~ 9:00	21	学生・若い女性・若い男性	5：5	13	0
9:00 ~ 10:00	19	学生・若い女性・若い男性	4：6	7	0
10:00 ~ 11:00	24	若い女性・中年女性・高齢女性	0：10	6	0
11:00 ~ 12:00	12	若い女性・高齢女性・若い男性	4：6	5	0
12:00 ~ 13:00	27	学生・若い女性・若い男性	3：7	8	0
13:00 ~ 14:00	18	通勤者・若い女性・若い男性	4：6	3	0
14:00 ~ 15:00	15	学生・中年女性・若い男性	4：6	0	0
15:00 ~ 16:00	13	学生・中年女性・若い男性	5：5	4	0
16:00 ~ 17:00	20	学生・若い女性・若い男性	4：6	7	0
17:00 ~ 18:00	81	学生・若い女性・若い男性	3：7	8	0
18:00 ~ 19:00	20	学生・若い女性・若い男性	2：8	5	0
19:00 ~ 20:00	8	若い女性・中年女性・若い男性	5：5	1	0
合計	278			67	0

時間毎の推移



地区名	谷山地区	調査地点番号	9
調査地点箇所	すばる個別指導谷山教室前		
調査方向	カーシェアステーション → 谷山駅前交差点		

調査年月日 令和4年10月13日(木)

調査時間	歩行者(人)	歩行者の特徴	男性：女性	自転車(台)	バイク(台)
8:00 ~ 9:00	140	学生・若い女性・中年女性	6：4	5	0
9:00 ~ 10:00	16	学生・若い女性・中年女性	3：7	3	0
10:00 ~ 11:00	10	若い女性・中年女性・中年男性	2：8	5	0
11:00 ~ 12:00	19	学生・中年女性・高齢女性	4：6	4	0
12:00 ~ 13:00	16	学生・中年女性・高齢女性	2：8	3	0
13:00 ~ 14:00	13	学生・若い女性・中年女性	2：8	2	0
14:00 ~ 15:00	21	学生・高齢女性・若い男性	4：6	3	0
15:00 ~ 16:00	22	学生・若い男性・中年男性	6：4	8	0
16:00 ~ 17:00	24	学生・若い男性・中年男性	4：6	9	0
17:00 ~ 18:00	28	若い女性・中年女性・若い男性	7：3	4	0
18:00 ~ 19:00	52	学生・若い女性・高齢女性	7：3	4	0
19:00 ~ 20:00	36	学生・若い女性・中年女性	7：3	7	0
合計	397			57	0

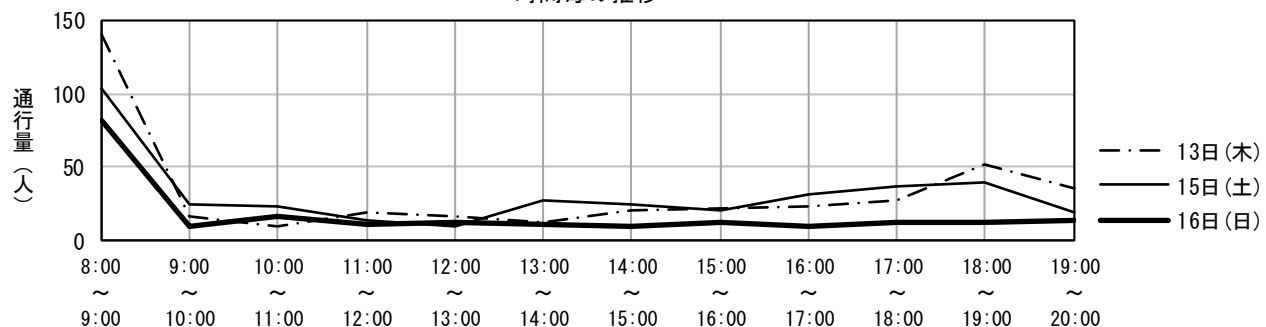
調査年月日 令和4年10月15日(土)

調査時間	歩行者(人)	歩行者の特徴	男性：女性	自転車(台)	バイク(台)
8:00 ~ 9:00	103	学生・若い女性・若い男性	4：6	3	0
9:00 ~ 10:00	25	若い女性・中年女性・高齢女性	0：10	7	0
10:00 ~ 11:00	23	学生・中年男性・高齢男性	7：3	5	0
11:00 ~ 12:00	14	学生・中年女性・高齢女性	4：6	1	0
12:00 ~ 13:00	10	若い女性・高齢女性・若い男性	5：5	0	0
13:00 ~ 14:00	27	若い女性・中年女性・若い男性	7：3	6	0
14:00 ~ 15:00	25	若い女性・高齢女性・若い男性	3：7	3	0
15:00 ~ 16:00	21	学生・高齢女性・中年男性	6：4	4	0
16:00 ~ 17:00	32	若い女性・高齢女性・若い男性	4：6	2	0
17:00 ~ 18:00	37	学生・若い女性・若い男性	5：5	5	0
18:00 ~ 19:00	40	学生・若い女性・若い男性	6：4	2	0
19:00 ~ 20:00	19	中年女性・高齢女性・若い男性	6：4	1	0
合計	376			39	0

調査年月日 令和4年10月16日(日)

調査時間	歩行者(人)	歩行者の特徴	男性：女性	自転車(台)	バイク(台)
8:00 ~ 9:00	82	学生・若い女性・若い男性	5：5	13	0
9:00 ~ 10:00	10	学生・若い女性・若い男性	5：5	3	0
10:00 ~ 11:00	17	若い女性・中年女性・高齢女性	0：10	4	0
11:00 ~ 12:00	11	中年女性・高齢女性・若い男性	5：5	4	0
12:00 ~ 13:00	12	若い女性・中年女性・中年男性	3：7	0	0
13:00 ~ 14:00	11	若い女性・高齢女性・若い男性	4：6	1	0
14:00 ~ 15:00	10	若い女性・中年女性・高齢女性	0：10	2	0
15:00 ~ 16:00	12	学生・中年女性・高齢女性	5：5	1	0
16:00 ~ 17:00	10	若い女性・若い男性・中年男性	3：7	9	0
17:00 ~ 18:00	13	若い女性・高齢女性・若い男性	3：7	0	0
18:00 ~ 19:00	12	学生・中年女性・若い男性	7：3	1	0
19:00 ~ 20:00	14	若い女性・高齢女性・若い男性	5：5	1	0
合計	214			39	0

時間毎の推移



地区名	谷山地区	調査地点番号	10
調査地点箇所	川島病院前		
調査方向	川島病院	→	谷山駅前交差点

調査年月日 令和4年10月13日(木)

調査時間	歩行者(人)	歩行者の特徴	男性：女性	自転車(台)	バイク(台)
8:00 ~ 9:00	27	通勤者・若い女性・若い男性	3：7	0	0
9:00 ~ 10:00	17	若い女性・中年女性・若い男性	9：1	3	0
10:00 ~ 11:00	11	中年女性・高齢女性・中年男性	3：7	2	0
11:00 ~ 12:00	17	若い女性・若い男性・中年男性	5：5	1	0
12:00 ~ 13:00	22	学生・若い女性・若い男性	5：5	10	0
13:00 ~ 14:00	11	学生・中年女性・中年男性	7：3	4	0
14:00 ~ 15:00	10	若い女性・高齢女性・若い男性	1：9	8	0
15:00 ~ 16:00	12	学生・中年女性・高齢女性	7：3	7	0
16:00 ~ 17:00	24	若い女性・中年女性・若い男性	1：9	5	0
17:00 ~ 18:00	52	若い女性・若い男性・中年男性	6：4	26	0
18:00 ~ 19:00	30	学生・若い女性・若い男性	1：9	16	0
19:00 ~ 20:00	24	若い女性・中年女性・中年男性	5：5	3	0
合計	257			85	0

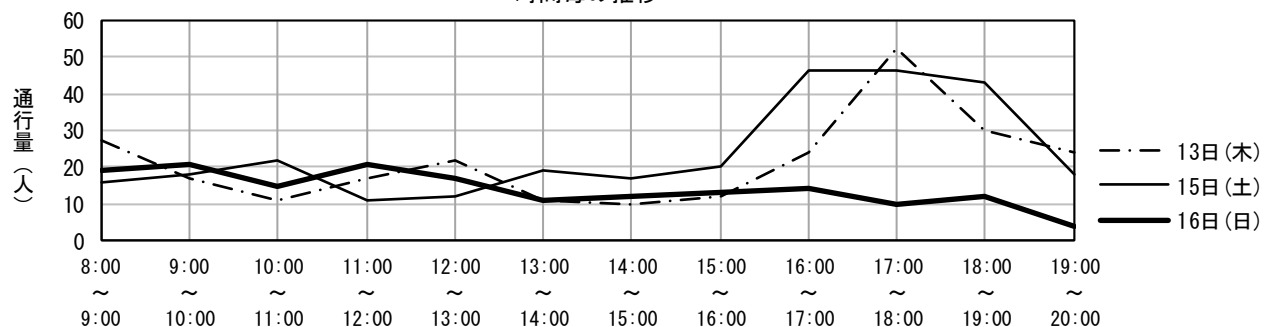
調査年月日 令和4年10月15日(土)

調査時間	歩行者(人)	歩行者の特徴	男性：女性	自転車(台)	バイク(台)
8:00 ~ 9:00	16	学生・若い女性・若い男性	7：3	8	0
9:00 ~ 10:00	18	中年女性・若い男性・中年男性	5：5	11	0
10:00 ~ 11:00	22	若い女性・中年女性・若い男性	4：6	12	0
11:00 ~ 12:00	11	学生・若い女性・高齢男性	7：3	5	0
12:00 ~ 13:00	12	学生・中年女性・中年男性	2：8	7	0
13:00 ~ 14:00	19	学生・若い女性・中年女性	3：7	13	0
14:00 ~ 15:00	17	若い女性・若い男性・中年男性	1：9	10	0
15:00 ~ 16:00	20	若い女性・中年女性・若い男性	6：4	8	0
16:00 ~ 17:00	46	中年女性・高齢女性・中年男性	1：9	11	0
17:00 ~ 18:00	46	若い女性・中年女性・中年男性	5：5	9	0
18:00 ~ 19:00	43	学生・中年女性・中年男性	2：8	5	0
19:00 ~ 20:00	18	若い女性・若い男性・中年男性	8：2	6	0
合計	288			105	0

調査年月日 令和4年10月16日(日)

調査時間	歩行者(人)	歩行者の特徴	男性：女性	自転車(台)	バイク(台)
8:00 ~ 9:00	19	学生・若い女性・中年女性	1：9	12	0
9:00 ~ 10:00	21	若い女性・中年女性・若い男性	5：5	8	0
10:00 ~ 11:00	15	若い女性・中年女性・中年男性	2：8	10	0
11:00 ~ 12:00	21	若い女性・高齢女性・若い男性	5：5	9	0
12:00 ~ 13:00	17	若い女性・中年女性・若い男性	4：6	5	0
13:00 ~ 14:00	11	若い女性・高齢女性	0：10	8	0
14:00 ~ 15:00	12	学生・若い女性・若い男性	9：1	3	0
15:00 ~ 16:00	13	学生・若い女性・中年男性	5：5	6	0
16:00 ~ 17:00	14	学生・若い女性・中年女性	1：9	4	0
17:00 ~ 18:00	10	学生・若い女性・若い男性	5：5	3	0
18:00 ~ 19:00	12	学生・若い女性・若い男性	4：6	3	0
19:00 ~ 20:00	4	学生・若い女性・中年男性	8：2	0	0
合計	169			71	0

時間毎の推移



地区名	谷山地区	調査地点番号	11
調査地点箇所	川島病院前		
調査方向	谷山駅前交差点	→	川島病院

調査年月日 令和4年10月13日(木)

調査時間	歩行者(人)	歩行者の特徴	男性：女性	自転車(台)	バイク(台)
8:00 ~ 9:00	26	通勤者・学生・若い女性	6：4	0	0
9:00 ~ 10:00	15	中年女性・若い男性・中年男性	5：5	4	0
10:00 ~ 11:00	13	若い女性・若い男性・中年男性	8：2	3	0
11:00 ~ 12:00	14	学生・高齢女性・中年男性	9：1	1	0
12:00 ~ 13:00	24	学生・若い女性・若い男性	5：5	10	0
13:00 ~ 14:00	20	学生・中年女性・中年男性	3：7	6	0
14:00 ~ 15:00	17	若い女性・高齢女性・中年男性	5：5	8	0
15:00 ~ 16:00	22	学生・若い女性・中年女性	5：5	4	0
16:00 ~ 17:00	26	若い女性・中年女性・若い男性	7：3	20	0
17:00 ~ 18:00	40	若い女性・若い男性・中年男性	5：5	27	0
18:00 ~ 19:00	41	学生・若い女性・若い男性	3：7	20	0
19:00 ~ 20:00	40	学生・若い女性・若い男性	1：9	11	0
合計	298			114	0

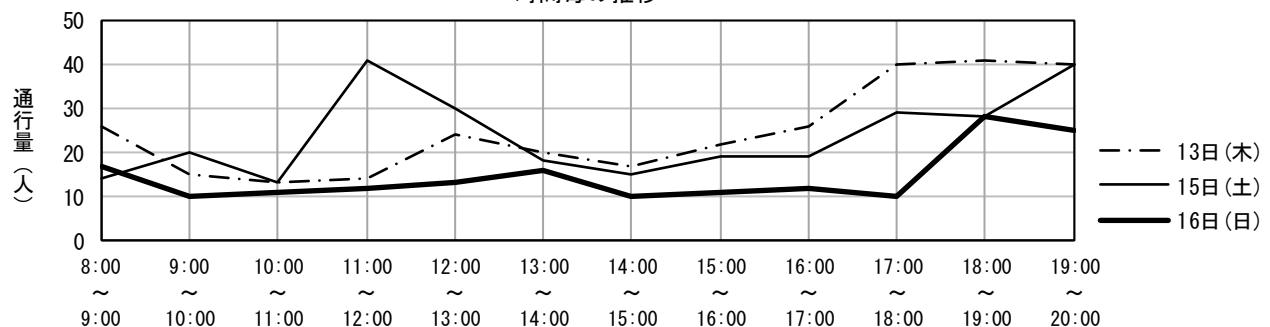
調査年月日 令和4年10月15日(土)

調査時間	歩行者(人)	歩行者の特徴	男性：女性	自転車(台)	バイク(台)
8:00 ~ 9:00	14	中年女性・若い男性・中年男性	5：5	8	0
9:00 ~ 10:00	20	若い女性・若い男性・中年男性	1：9	5	0
10:00 ~ 11:00	13	若い女性・中年女性・若い男性	3：7	4	0
11:00 ~ 12:00	41	中年女性・中年男性・高齢男性	7：3	4	0
12:00 ~ 13:00	30	学生・中年女性・中年男性	3：7	12	0
13:00 ~ 14:00	18	若い女性・中年女性・若い男性	7：3	9	0
14:00 ~ 15:00	15	学生・若い女性・若い男性	8：2	5	0
15:00 ~ 16:00	19	学生・若い女性・若い男性	5：5	10	0
16:00 ~ 17:00	19	学生・中年女性・中年男性	2：8	15	0
17:00 ~ 18:00	29	中年女性・若い男性・中年男性	7：3	7	0
18:00 ~ 19:00	28	学生・若い女性・中年男性	9：1	16	0
19:00 ~ 20:00	40	若い女性・中年女性・若い男性	5：5	8	0
合計	286			103	0

調査年月日 令和4年10月16日(日)

調査時間	歩行者(人)	歩行者の特徴	男性：女性	自転車(台)	バイク(台)
8:00 ~ 9:00	17	学生・若い女性・若い男性	9：1	1	0
9:00 ~ 10:00	10	若い女性・中年女性・若い男性	5：5	5	0
10:00 ~ 11:00	11	学生・中年女性・若い男性	1：9	4	0
11:00 ~ 12:00	12	学生・中年女性・若い男性	8：2	11	0
12:00 ~ 13:00	13	若い女性・中年女性・中年男性	7：3	4	0
13:00 ~ 14:00	16	学生・若い女性	0：10	6	0
14:00 ~ 15:00	10	学生・若い女性・若い男性	3：7	9	0
15:00 ~ 16:00	11	若い女性・中年女性・中年男性	1：9	6	0
16:00 ~ 17:00	12	若い女性・高齢女性・若い男性	0：10	12	0
17:00 ~ 18:00	10	学生・若い女性・若い男性	8：2	10	0
18:00 ~ 19:00	28	若い女性・中年女性・若い男性	5：5	7	0
19:00 ~ 20:00	25	学生・若い女性・若い男性	3：7	2	0
合計	175			77	0

時間毎の推移



地区名	谷山地区	調査地点番号	12
調査地点箇所	共立時計店前		
調査方向	フミビル(エイブル) → 谷山駅前交差点		

調査年月日 令和4年10月13日(木)

調査時間	歩行者(人)	歩行者の特徴	男性:女性	自転車(台)	バイク(台)
8:00 ~ 9:00	25	通勤者・学生・若い女性	3:7	13	0
9:00 ~ 10:00	6	若い女性・中年女性・中年男性	3:7	6	0
10:00 ~ 11:00	22	中年女性・高齢女性・中年男性	2:8	6	0
11:00 ~ 12:00	17	中年女性・若い男性・中年男性	2:8	6	0
12:00 ~ 13:00	6	通勤者・中年女性・若い男性	3:7	3	0
13:00 ~ 14:00	5	中年女性・高齢女性・中年男性	4:6	2	0
14:00 ~ 15:00	2	学生・若い女性	5:5	1	0
15:00 ~ 16:00	8	中年女性・高齢女性・若い男性	1:9	5	0
16:00 ~ 17:00	7	若い女性・高齢女性・若い男性	3:7	10	0
17:00 ~ 18:00	25	学生・若い女性・若い男性	2:8	8	0
18:00 ~ 19:00	15	学生・若い女性・若い男性	2:8	6	0
19:00 ~ 20:00	11	学生・若い女性・若い男性	3:7	4	0
合計	149			70	0

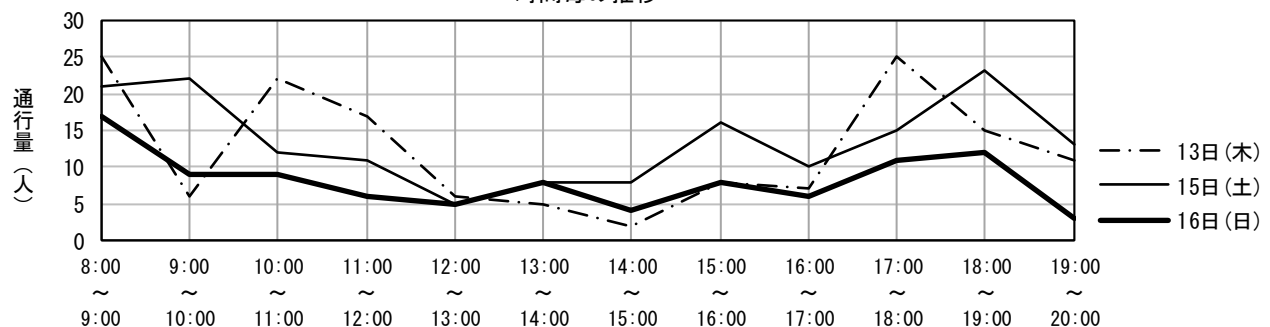
調査年月日 令和4年10月15日(土)

調査時間	歩行者(人)	歩行者の特徴	男性:女性	自転車(台)	バイク(台)
8:00 ~ 9:00	21	学生・若い女性・中年男性	2:8	6	0
9:00 ~ 10:00	22	若い女性・若い男性・中年男性	4:6	7	0
10:00 ~ 11:00	12	学生・若い女性・中年男性	3:7	11	0
11:00 ~ 12:00	11	学生・中年女性・中年男性	4:6	3	1
12:00 ~ 13:00	5	学生・若い女性・若い男性	5:5	0	0
13:00 ~ 14:00	8	若い女性・中年女性・若い男性	4:6	7	0
14:00 ~ 15:00	8	若い女性・高齢女性・若い男性	5:5	3	0
15:00 ~ 16:00	16	学生・中年女性・若い男性	4:6	9	0
16:00 ~ 17:00	10	若い女性・中年女性・中年男性	4:6	5	0
17:00 ~ 18:00	15	若い女性・若い男性・中年男性	4:6	8	0
18:00 ~ 19:00	23	学生・若い女性・若い男性	4:6	5	0
19:00 ~ 20:00	13	若い女性・中年女性・若い男性	4:6	2	0
合計	164			66	1

調査年月日 令和4年10月16日(日)

調査時間	歩行者(人)	歩行者の特徴	男性:女性	自転車(台)	バイク(台)
8:00 ~ 9:00	17	学生・中年女性・中年男性	5:5	9	0
9:00 ~ 10:00	9	学生・中年女性・中年男性	5:5	3	0
10:00 ~ 11:00	9	若い女性・若い男性・高齢男性	4:6	2	0
11:00 ~ 12:00	6	若い女性・中年女性・若い男性	4:6	3	0
12:00 ~ 13:00	5	若い女性・若い男性・中年男性	8:2	3	0
13:00 ~ 14:00	8	学生・若い男性・中年男性	7:3	3	0
14:00 ~ 15:00	4	若い女性・若い男性	5:5	1	0
15:00 ~ 16:00	8	若い女性・高齢女性・若い男性	5:5	4	0
16:00 ~ 17:00	6	学生・中年女性・中年男性	4:6	8	0
17:00 ~ 18:00	11	若い女性・高齢女性・若い男性	4:6	0	0
18:00 ~ 19:00	12	学生・高齢女性・若い男性	4:6	1	0
19:00 ~ 20:00	3	学生・若い女性	8:2	0	0
合計	98			37	0

時間毎の推移



地区名	谷山地区	調査地点番号	13
調査地点箇所	共立時計店前		
調査方向	谷山駅前交差点	→	ファミビル(エイブル)

調査年月日 令和4年10月13日(木)

調査時間	歩行者(人)	歩行者の特徴	男性:女性	自転車(台)	バイク(台)
8:00 ~ 9:00	20	通勤者・学生・若い男性	3:7	0	0
9:00 ~ 10:00	14	若い女性・高齢女性・若い男性	3:7	0	0
10:00 ~ 11:00	9	中年女性・高齢女性・中年男性	2:8	0	0
11:00 ~ 12:00	10	中年女性・高齢女性	0:10	8	0
12:00 ~ 13:00	13	若い女性・中年女性・中年男性	3:7	2	0
13:00 ~ 14:00	12	若い女性・中年女性	0:10	1	0
14:00 ~ 15:00	11	中年女性・高齢女性・中年男性	3:7	2	0
15:00 ~ 16:00	13	高齢女性・中年男性・高齢男性	3:7	6	0
16:00 ~ 17:00	13	若い女性・中年女性・中年男性	2:8	8	0
17:00 ~ 18:00	12	学生・若い女性・中年男性	2:8	13	0
18:00 ~ 19:00	29	学生・若い女性・若い男性	1:9	12	0
19:00 ~ 20:00	20	学生・若い女性・若い男性	3:7	12	0
合計	176			64	0

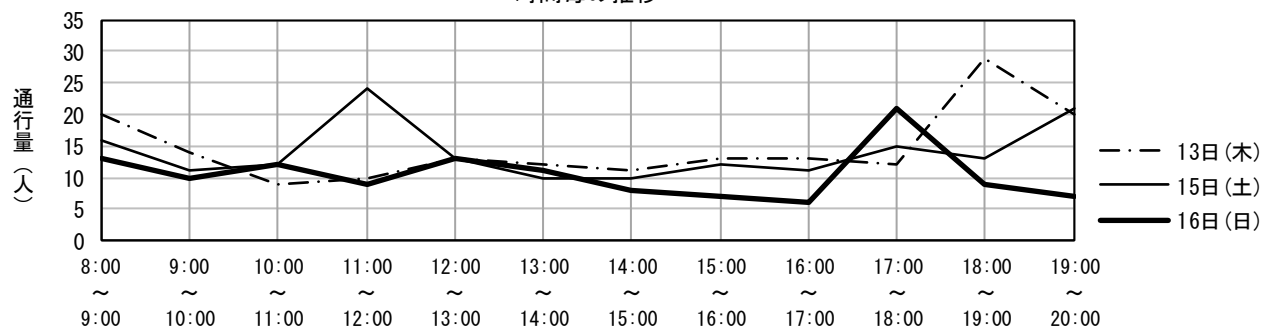
調査年月日 令和4年10月15日(土)

調査時間	歩行者(人)	歩行者の特徴	男性:女性	自転車(台)	バイク(台)
8:00 ~ 9:00	16	学生・中年女性・若い男性	3:7	7	0
9:00 ~ 10:00	11	学生・中年女性・若い男性	6:4	11	0
10:00 ~ 11:00	12	若い女性・中年女性・中年男性	4:6	7	0
11:00 ~ 12:00	24	若い女性・高齢女性・若い男性	4:6	6	1
12:00 ~ 13:00	13	学生・若い女性・若い男性	3:7	4	0
13:00 ~ 14:00	10	若い女性・中年女性・中年男性	4:6	7	0
14:00 ~ 15:00	10	若い女性・中年女性・中年男性	5:5	6	0
15:00 ~ 16:00	12	若い女性・中年女性・中年男性	4:6	2	1
16:00 ~ 17:00	11	若い女性・中年女性・中年男性	4:6	13	0
17:00 ~ 18:00	15	若い女性・中年女性・若い男性	3:7	7	0
18:00 ~ 19:00	13	学生・若い女性・若い男性	4:6	8	0
19:00 ~ 20:00	21	学生・若い女性・若い男性	5:5	8	0
合計	168			86	2

調査年月日 令和4年10月16日(日)

調査時間	歩行者(人)	歩行者の特徴	男性:女性	自転車(台)	バイク(台)
8:00 ~ 9:00	13	学生・中年女性・中年男性	4:6	5	0
9:00 ~ 10:00	10	若い女性・中年女性・中年男性	5:5	6	0
10:00 ~ 11:00	12	若い女性・高齢女性・中年男性	5:5	4	0
11:00 ~ 12:00	9	若い女性・中年女性・若い男性	4:6	5	0
12:00 ~ 13:00	13	若い女性・若い男性・中年男性	7:3	7	0
13:00 ~ 14:00	11	中年女性・若い男性・中年男性	8:2	4	0
14:00 ~ 15:00	8	若い女性・中年女性・若い男性	5:5	0	0
15:00 ~ 16:00	7	若い女性・中年女性・中年男性	5:5	6	0
16:00 ~ 17:00	6	中年女性・若い男性・中年男性	4:6	7	0
17:00 ~ 18:00	21	学生・若い女性・若い男性	5:5	7	0
18:00 ~ 19:00	9	若い女性・中年女性・若い男性	4:6	6	0
19:00 ~ 20:00	7	若い女性・中年女性・若い男性	3:7	1	0
合計	126			58	0

時間毎の推移



地区名	谷山地区	調査地点番号	14
調査地点箇所	焼鳥の西屋駐車場		
調査方向	鹿児島信用金庫（谷山支店）	→	谷山支所前交差点

調査年月日 令和4年10月13日(木)

調査時間	歩行者(人)	歩行者の特徴	男性：女性	自転車(台)	バイク(台)
8:00～9:00	12	通勤者・若い女性・若い男性	4：6	15	0
9:00～10:00	30	高齢女性・若い男性・高齢男性	5：5	8	0
10:00～11:00	11	中年女性・高齢女性・若い男性	3：7	8	0
11:00～12:00	12	若い女性・中年女性・高齢女性	0：10	2	0
12:00～13:00	14	若い女性・中年女性・若い男性	4：6	4	0
13:00～14:00	14	若い女性・高齢女性・若い男性	4：6	7	0
14:00～15:00	10	若い女性・高齢女性・若い男性	4：6	6	0
15:00～16:00	12	若い女性・高齢女性・若い男性	4：6	5	0
16:00～17:00	13	学生・若い女性・若い男性	4：6	10	0
17:00～18:00	11	通勤者・学生・若い女性	5：5	10	0
18:00～19:00	14	通勤者・若い女性・若い男性	5：5	15	0
19:00～20:00	7	通勤者・若い女性・若い男性	5：5	5	0
合計	160			95	0

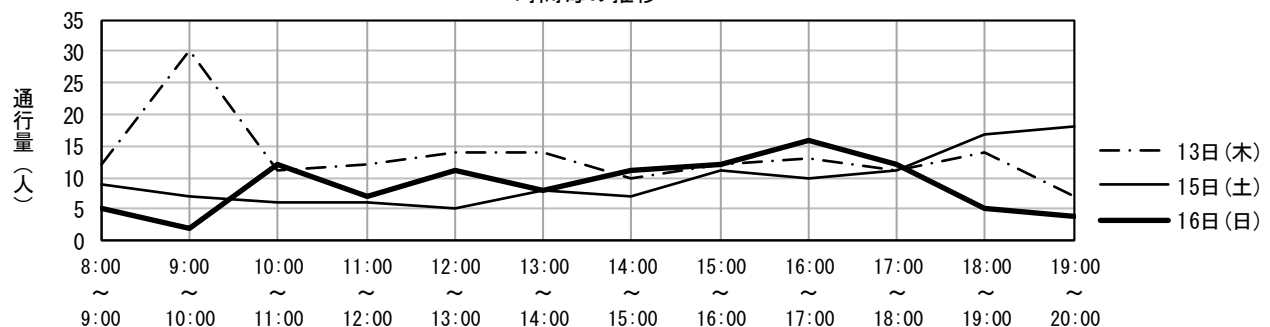
調査年月日 令和4年10月15日(土)

調査時間	歩行者(人)	歩行者の特徴	男性：女性	自転車(台)	バイク(台)
8:00～9:00	9	若い女性・中年女性・若い男性	5：5	7	0
9:00～10:00	7	中年女性・高齢女性・若い男性	5：5	6	0
10:00～11:00	6	若い女性・中年女性・高齢男性	7：3	3	0
11:00～12:00	6	若い女性・若い男性・高齢男性	4：6	5	0
12:00～13:00	5	中年女性・高齢女性・若い男性	4：6	3	0
13:00～14:00	8	若い女性・中年男性・高齢男性	4：6	0	0
14:00～15:00	7	中年女性・高齢女性・若い男性	5：5	3	0
15:00～16:00	11	若い女性・高齢女性・若い男性	5：5	11	0
16:00～17:00	10	学生・若い女性・中年女性	4：6	5	0
17:00～18:00	11	若い女性・若い男性・中年男性	5：5	7	0
18:00～19:00	17	若い女性・若い男性・中年男性	7：3	8	0
19:00～20:00	18	若い女性・若い男性・中年男性	5：5	4	0
合計	115			62	0

調査年月日 令和4年10月16日(日)

調査時間	歩行者(人)	歩行者の特徴	男性：女性	自転車(台)	バイク(台)
8:00～9:00	5	若い女性・若い男性	4：6	5	0
9:00～10:00	2	若い女性・若い男性	0：10	4	0
10:00～11:00	12	若い女性・高齢女性・若い男性	6：4	3	0
11:00～12:00	7	若い女性・高齢女性	0：10	2	0
12:00～13:00	11	若い女性・高齢女性	0：10	6	0
13:00～14:00	8	若い女性・若い男性	4：6	4	0
14:00～15:00	11	若い女性・若い男性	4：6	3	0
15:00～16:00	12	中年女性・若い男性・中年男性	7：3	2	0
16:00～17:00	16	中年女性・若い男性・中年男性	7：3	9	0
17:00～18:00	12	若い女性・若い男性	4：6	4	0
18:00～19:00	5	若い女性・若い男性・中年男性	4：6	0	0
19:00～20:00	4	若い女性・高齢女性・若い男性	4：6	7	0
合計	105			49	0

時間毎の推移



地区名	谷山地区	調査地点番号	15
調査地点箇所	焼鳥の西屋駐車場		
調査方向	谷山支所前交差点 → 鹿児島信用金庫（谷山支店）		

調査年月日 令和4年10月13日(木)

調査時間	歩行者(人)	歩行者の特徴	男性：女性	自転車(台)	バイク(台)
8:00 ~ 9:00	30	通勤者・若い女性・若い男性	4：6	20	0
9:00 ~ 10:00	12	中年女性・高齢男性	5：5	9	0
10:00 ~ 11:00	15	中年女性・高齢女性・中年男性	4：6	14	0
11:00 ~ 12:00	15	若い女性・高齢女性・高齢男性	4：6	2	0
12:00 ~ 13:00	15	若い女性・高齢女性・若い男性	4：6	3	0
13:00 ~ 14:00	12	若い女性・高齢女性・若い男性	4：6	8	0
14:00 ~ 15:00	21	若い女性・高齢女性・高齢男性	3：7	4	0
15:00 ~ 16:00	11	若い女性・中年女性・若い男性	5：5	11	0
16:00 ~ 17:00	10	若い女性・中年女性・若い男性	5：5	12	0
17:00 ~ 18:00	40	通勤者・学生・中年女性	4：6	16	0
18:00 ~ 19:00	22	通勤者・若い女性・若い男性	5：5	25	0
19:00 ~ 20:00	19	通勤者・若い女性・高齢女性	5：5	10	0
合計	222			134	0

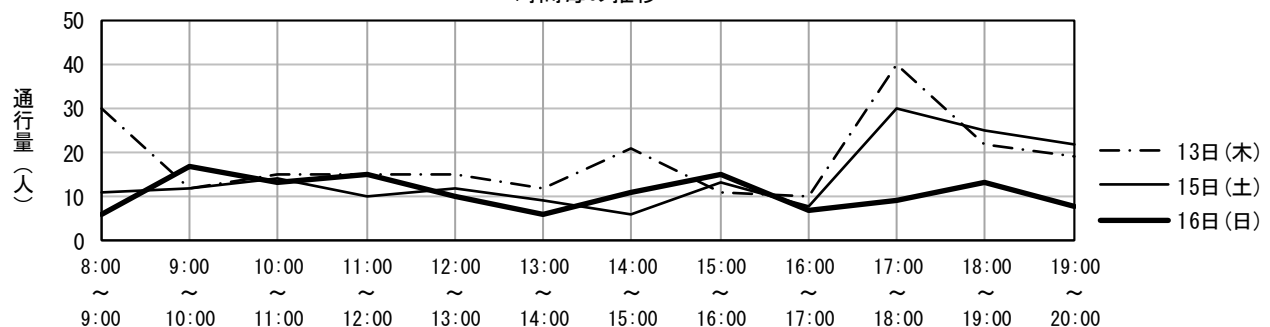
調査年月日 令和4年10月15日(土)

調査時間	歩行者(人)	歩行者の特徴	男性：女性	自転車(台)	バイク(台)
8:00 ~ 9:00	11	若い女性・高齢女性・若い男性	5：5	8	0
9:00 ~ 10:00	12	中年女性・高齢女性・若い男性	5：5	9	0
10:00 ~ 11:00	14	若い女性・若い男性・中年男性	4：6	3	0
11:00 ~ 12:00	10	若い女性・高齢女性・若い男性	5：5	5	0
12:00 ~ 13:00	12	中年女性・高齢女性・若い男性	4：6	3	0
13:00 ~ 14:00	9	若い女性・若い男性・中年男性	4：6	4	0
14:00 ~ 15:00	6	若い女性・中年女性・若い男性	4：6	3	0
15:00 ~ 16:00	13	若い女性・高齢女性・若い男性	4：6	7	0
16:00 ~ 17:00	8	若い女性・高齢女性・若い男性	5：5	4	0
17:00 ~ 18:00	30	若い女性・高齢女性・若い男性	5：5	15	0
18:00 ~ 19:00	25	若い女性・若い男性・中年男性	6：4	11	0
19:00 ~ 20:00	22	若い女性・高齢女性・若い男性	6：4	7	0
合計	172			79	0

調査年月日 令和4年10月16日(日)

調査時間	歩行者(人)	歩行者の特徴	男性：女性	自転車(台)	バイク(台)
8:00 ~ 9:00	6	若い女性・若い男性	6：4	7	0
9:00 ~ 10:00	17	若い女性・若い男性・中年男性	6：4	9	0
10:00 ~ 11:00	13	若い女性・高齢女性・若い男性	5：5	8	0
11:00 ~ 12:00	15	若い女性・高齢女性・若い男性	6：4	4	0
12:00 ~ 13:00	10	若い女性・高齢女性・若い男性	6：4	4	0
13:00 ~ 14:00	6	若い女性・若い男性	4：6	1	0
14:00 ~ 15:00	11	若い女性・中年女性・若い男性	4：6	5	0
15:00 ~ 16:00	15	若い女性・中年女性・若い男性	5：5	5	0
16:00 ~ 17:00	7	若い女性・中年女性・若い男性	5：5	8	0
17:00 ~ 18:00	9	若い女性・若い男性	4：6	7	0
18:00 ~ 19:00	13	若い女性・中年女性・若い男性	5：5	7	0
19:00 ~ 20:00	8	若い女性・高齢女性・若い男性	4：6	4	0
合計	130			69	0

時間毎の推移



地区名	谷山地区	調査地点番号	16
調査地点箇所	味彩たまゆら前		
調査方向	鹿児島南郵便局	→	谷山支所前交差点

調査年月日 令和4年10月13日(木)

調査時間	歩行者(人)	歩行者の特徴	男性：女性	自転車(台)	バイク(台)
8:00 ~ 9:00	22	通勤者・中年女性・若い男性	6：4	12	0
9:00 ~ 10:00	18	高齢女性・若い男性・中年男性	5：5	5	0
10:00 ~ 11:00	14	若い女性・若い男性・中年男性	6：4	4	0
11:00 ~ 12:00	16	中年女性・高齢女性・若い男性	4：6	5	0
12:00 ~ 13:00	38	学生・中年女性・若い男性	6：4	9	0
13:00 ~ 14:00	35	学生・若い女性・高齢女性	4：6	9	0
14:00 ~ 15:00	28	若い女性・中年女性・高齢男性	4：6	11	0
15:00 ~ 16:00	23	若い女性・中年女性・高齢女性	0：10	5	0
16:00 ~ 17:00	21	若い女性・高齢女性・若い男性	4：6	11	0
17:00 ~ 18:00	39	若い女性・中年女性・若い男性	5：5	13	0
18:00 ~ 19:00	45	学生・若い女性・若い男性	5：5	22	0
19:00 ~ 20:00	22	高齢女性・若い男性・中年男性	6：4	3	0
合計	321			109	0

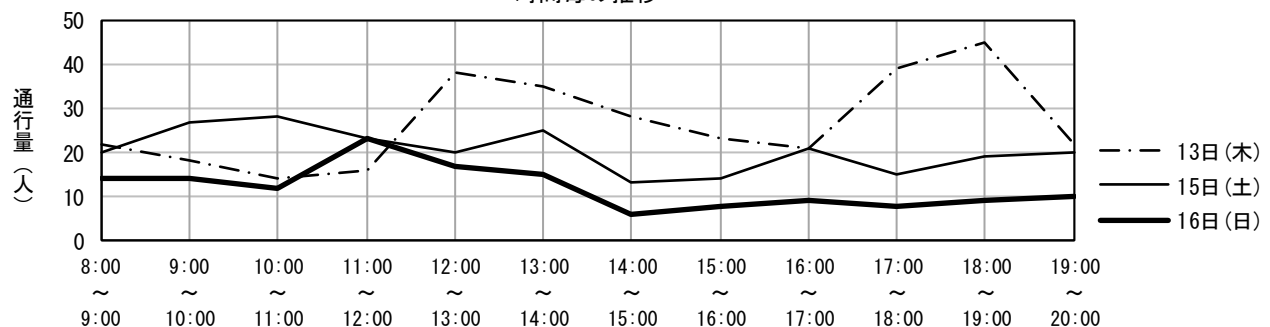
調査年月日 令和4年10月15日(土)

調査時間	歩行者(人)	歩行者の特徴	男性：女性	自転車(台)	バイク(台)
8:00 ~ 9:00	20	若い女性・中年女性・中年男性	6：4	10	0
9:00 ~ 10:00	27	中年女性・若い男性・中年男性	6：4	11	0
10:00 ~ 11:00	28	若い女性・中年女性・若い男性	6：4	8	0
11:00 ~ 12:00	23	若い女性・中年女性・若い男性	5：5	7	0
12:00 ~ 13:00	20	若い女性・若い男性・高齢男性	4：6	12	0
13:00 ~ 14:00	25	中年女性・若い男性・中年男性	5：5	7	0
14:00 ~ 15:00	13	中年女性・若い男性・中年男性	5：5	6	0
15:00 ~ 16:00	14	若い女性・中年女性・若い男性	6：4	6	1
16:00 ~ 17:00	21	若い女性・中年女性・若い男性	5：5	8	0
17:00 ~ 18:00	15	若い女性・若い男性・中年男性	5：5	5	0
18:00 ~ 19:00	19	若い女性・若い男性・中年男性	6：4	3	0
19:00 ~ 20:00	20	若い女性・若い男性・中年男性	5：5	9	0
合計	245			92	1

調査年月日 令和4年10月16日(日)

調査時間	歩行者(人)	歩行者の特徴	男性：女性	自転車(台)	バイク(台)
8:00 ~ 9:00	14	中年女性・若い男性・中年男性	7：3	5	0
9:00 ~ 10:00	14	若い女性・若い男性・中年男性	6：4	4	0
10:00 ~ 11:00	12	若い女性・中年女性・若い男性	3：7	9	0
11:00 ~ 12:00	23	中年女性・若い男性・中年男性	6：4	14	0
12:00 ~ 13:00	17	若い女性・若い男性・中年男性	6：4	9	0
13:00 ~ 14:00	15	若い女性・若い男性・中年男性	4：6	4	0
14:00 ~ 15:00	6	中年女性・若い男性・中年男性	5：5	2	0
15:00 ~ 16:00	8	若い女性・若い男性	5：5	2	0
16:00 ~ 17:00	9	若い女性・高齢女性・若い男性	3：7	11	0
17:00 ~ 18:00	8	若い女性・中年女性・若い男性	4：6	2	0
18:00 ~ 19:00	9	若い女性・中年女性・若い男性	6：4	4	0
19:00 ~ 20:00	10	若い女性・若い男性・中年男性	7：3	2	0
合計	145			68	0

時間毎の推移



地区名	谷山地区	調査地点番号	17
調査地点箇所	味彩たまゆら前		
調査方向	谷山支所前交差点	→	鹿児島南郵便局

調査年月日 令和4年10月13日(木)

調査時間	歩行者(人)	歩行者の特徴	男性：女性	自転車(台)	バイク(台)
8:00 ~ 9:00	28	通勤者・中年女性・若い男性	5：5	10	0
9:00 ~ 10:00	18	学生・中年女性・中年男性	6：4	4	0
10:00 ~ 11:00	25	若い女性・中年女性・中年男性	4：6	6	0
11:00 ~ 12:00	20	中年女性・高齢女性・中年男性	4：6	3	0
12:00 ~ 13:00	32	若い女性・中年女性・高齢女性	0：10	4	0
13:00 ~ 14:00	19	中年女性・若い男性・中年男性	5：5	7	0
14:00 ~ 15:00	22	若い女性・中年女性・中年男性	4：6	5	0
15:00 ~ 16:00	20	若い女性・中年女性・中年男性	5：5	5	0
16:00 ~ 17:00	16	若い女性・中年女性・若い男性	2：8	4	0
17:00 ~ 18:00	41	若い女性・中年女性・中年男性	5：5	16	0
18:00 ~ 19:00	36	若い女性・中年女性・高齢女性	0：10	14	0
19:00 ~ 20:00	21	若い女性・若い男性・中年男性	6：4	6	0
合計	298			84	0

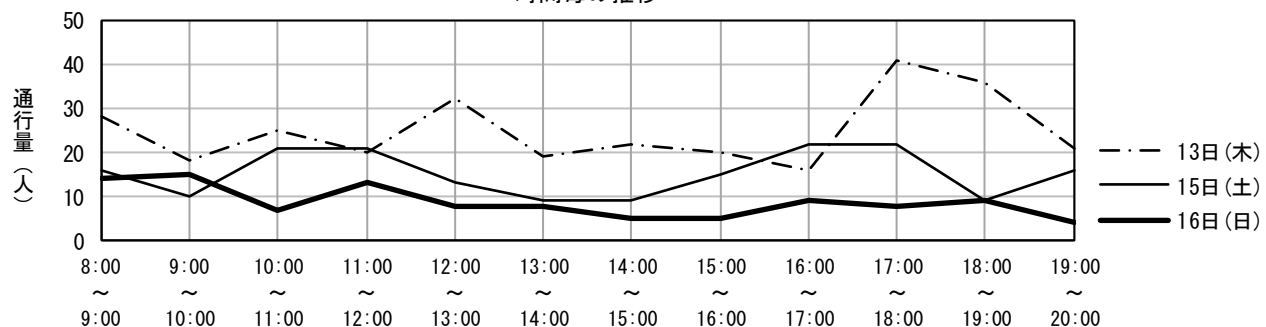
調査年月日 令和4年10月15日(土)

調査時間	歩行者(人)	歩行者の特徴	男性：女性	自転車(台)	バイク(台)
8:00 ~ 9:00	16	中年女性・若い男性・中年男性	7：3	8	0
9:00 ~ 10:00	10	中年女性・若い男性・中年男性	5：5	2	0
10:00 ~ 11:00	21	若い女性・若い男性・中年男性	4：6	7	0
11:00 ~ 12:00	21	若い女性・中年女性・若い男性	4：6	1	0
12:00 ~ 13:00	13	中年女性・若い男性・中年男性	7：3	4	0
13:00 ~ 14:00	9	中年女性・若い男性・中年男性	6：4	4	0
14:00 ~ 15:00	9	若い女性・中年女性・若い男性	6：4	5	0
15:00 ~ 16:00	15	学生・若い女性・若い男性	6：4	7	0
16:00 ~ 17:00	22	若い女性・中年女性・若い男性	5：5	5	0
17:00 ~ 18:00	22	若い女性・中年女性・若い男性	5：5	7	0
18:00 ~ 19:00	9	若い女性・若い男性・中年男性	6：4	2	0
19:00 ~ 20:00	16	若い女性・若い男性・中年男性	6：4	4	0
合計	183			56	0

調査年月日 令和4年10月16日(日)

調査時間	歩行者(人)	歩行者の特徴	男性：女性	自転車(台)	バイク(台)
8:00 ~ 9:00	14	中年女性・高齢女性・若い男性	6：4	7	0
9:00 ~ 10:00	15	若い女性・若い男性・中年男性	6：4	5	0
10:00 ~ 11:00	7	中年女性・高齢女性・若い男性	4：6	4	0
11:00 ~ 12:00	13	若い女性・若い男性・中年男性	6：4	3	0
12:00 ~ 13:00	8	若い女性・若い男性・中年男性	7：3	5	0
13:00 ~ 14:00	8	若い女性・中年女性・若い男性	5：5	4	0
14:00 ~ 15:00	5	若い女性・若い男性・中年男性	6：4	1	0
15:00 ~ 16:00	5	中年女性・若い男性・中年男性	4：6	1	0
16:00 ~ 17:00	9	若い女性・中年女性・中年男性	4：6	5	0
17:00 ~ 18:00	8	若い女性・中年女性・若い男性	4：6	2	0
18:00 ~ 19:00	9	若い女性・若い男性・中年男性	6：4	1	0
19:00 ~ 20:00	4	若い女性・若い男性	5：5	1	0
合計	105			39	0

時間毎の推移



地区名	谷山地区	調査地点番号	18
調査地点箇所	中村酒店前		
調査方向	鹿児島ダイハツ谷山店	→	慈眼寺通り交差点

調査年月日 令和4年10月13日(木)

調査時間	歩行者(人)	歩行者の特徴	男性：女性	自転車(台)	バイク(台)
8:00～9:00	13	中年女性・中年男性・高齢男性	5：5	7	0
9:00～10:00	14	中年女性・高齢女性・若い男性	1：9	2	0
10:00～11:00	24	中年女性・高齢女性・高齢男性	1：9	3	0
11:00～12:00	6	中年女性・高齢女性・高齢男性	6：4	4	0
12:00～13:00	12	中年女性・高齢女性・高齢男性	2：8	6	0
13:00～14:00	12	学生・中年女性・高齢女性	2：8	2	0
14:00～15:00	7	若い女性・中年女性・中年男性	1：9	2	0
15:00～16:00	13	若い女性・中年女性・高齢男性	3：7	7	0
16:00～17:00	16	中年女性・高齢女性・中年男性	3：7	5	0
17:00～18:00	6	若い女性・中年女性・若い男性	3：7	6	0
18:00～19:00	16	若い女性・若い男性・中年男性	8：2	6	0
19:00～20:00	14	若い女性・中年女性・若い男性	5：5	6	0
合計	153			56	0

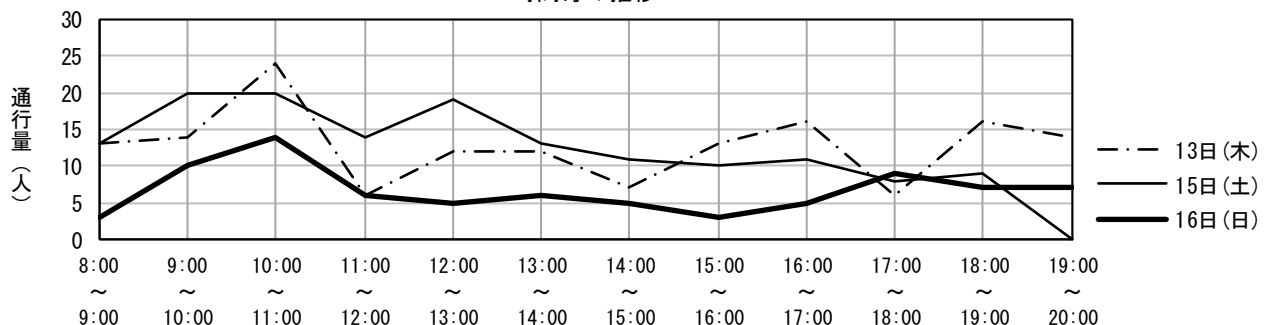
調査年月日 令和4年10月15日(土)

調査時間	歩行者(人)	歩行者の特徴	男性：女性	自転車(台)	バイク(台)
8:00～9:00	13	若い女性・中年男性・高齢男性	5：5	1	0
9:00～10:00	20	中年女性・高齢女性・高齢男性	5：5	11	0
10:00～11:00	20	若い女性・高齢女性・高齢男性	3：7	6	0
11:00～12:00	14	若い女性・中年女性・高齢男性	2：8	3	0
12:00～13:00	19	若い女性・高齢女性・中年男性	2：8	5	0
13:00～14:00	13	中年女性・高齢女性・高齢男性	3：7	4	0
14:00～15:00	11	中年女性・高齢女性・中年男性	3：7	2	0
15:00～16:00	10	中年女性・高齢女性・高齢男性	5：5	7	0
16:00～17:00	11	学生・若い女性・高齢女性	2：8	6	0
17:00～18:00	8	中年女性・高齢女性・中年男性	3：7	7	0
18:00～19:00	9	若い女性・高齢女性・若い男性	6：4	5	0
19:00～20:00	0	若い女性・高齢女性・高齢男性	5：5	5	0
合計	148			62	0

調査年月日 令和4年10月16日(日)

調査時間	歩行者(人)	歩行者の特徴	男性：女性	自転車(台)	バイク(台)
8:00～9:00	3	若い女性・高齢女性・若い男性	3：7	2	0
9:00～10:00	10	高齢女性・中年男性・高齢男性	2：8	4	0
10:00～11:00	14	中年女性・高齢男性	5：5	5	0
11:00～12:00	6	若い女性・高齢女性・若い男性	5：5	2	0
12:00～13:00	5	若い女性・高齢女性・若い男性	3：7	4	0
13:00～14:00	6	高齢女性・若い男性	0：10	5	0
14:00～15:00	5	中年女性・高齢女性・高齢男性	5：5	4	0
15:00～16:00	3	中年女性・高齢女性・高齢男性	5：5	8	0
16:00～17:00	5	中年女性・高齢女性・中年男性	6：4	2	0
17:00～18:00	9	若い女性・中年女性・若い男性	5：5	1	0
18:00～19:00	7	若い女性・中年女性・若い男性	4：6	6	0
19:00～20:00	7	若い女性・若い男性・中年男性	7：3	3	0
合計	80			46	0

時間毎の推移



地区名	谷山地区	調査地点番号	19
調査地点箇所	鹿児島相互信用金庫（慈眼寺支店）前		
調査方向	えびすラーメン → 慈眼寺通り交差点		

調査年月日 令和4年10月13日(木)

調査時間	歩行者(人)	歩行者の特徴	男性：女性	自転車(台)	バイク(台)
8:00～9:00	8	若い女性・中年男性・高齢男性	5：5	1	0
9:00～10:00	22	中年女性・高齢女性・中年男性	1：9	2	0
10:00～11:00	21	中年女性・高齢女性・若い男性	4：6	8	0
11:00～12:00	28	若い女性・中年女性・高齢女性	2：8	9	0
12:00～13:00	15	若い女性・中年女性・若い男性	4：6	2	0
13:00～14:00	9	中年女性・若い男性・中年男性	5：5	10	0
14:00～15:00	20	若い女性・中年女性・若い男性	4：6	4	0
15:00～16:00	13	若い女性・中年女性・中年男性	1：9	7	0
16:00～17:00	25	学生・若い女性・中年女性	4：6	3	0
17:00～18:00	29	学生・若い女性・中年女性	3：7	16	0
18:00～19:00	19	学生・中年女性・高齢女性	5：5	17	0
19:00～20:00	19	学生・中年女性・高齢女性	4：6	6	0
合計	228			85	0

調査年月日 令和4年10月15日(土)

調査時間	歩行者(人)	歩行者の特徴	男性：女性	自転車(台)	バイク(台)
8:00～9:00	14	学生・若い女性・若い男性	4：6	3	0
9:00～10:00	12	中年女性・高齢女性・中年男性	5：5	8	0
10:00～11:00	21	中年女性・高齢女性・若い男性	3：7	12	0
11:00～12:00	22	中年女性・若い男性・中年男性	5：5	6	1
12:00～13:00	15	中年女性・高齢女性・中年男性	4：6	9	0
13:00～14:00	16	若い女性・中年女性・中年男性	3：7	10	0
14:00～15:00	20	学生・若い女性・中年女性	2：8	9	0
15:00～16:00	16	中年女性・高齢女性・若い男性	3：7	6	0
16:00～17:00	20	若い女性・中年女性・中年男性	4：6	7	0
17:00～18:00	44	若い女性・中年女性・中年男性	3：7	12	0
18:00～19:00	32	若い女性・中年女性・若い男性	4：6	13	0
19:00～20:00	16	中年女性・若い男性・中年男性	7：3	7	0
合計	248			102	1

調査年月日 令和4年10月16日(日)

調査時間	歩行者(人)	歩行者の特徴	男性：女性	自転車(台)	バイク(台)
8:00～9:00	10	若い女性・中年女性・高齢男性	5：5	3	0
9:00～10:00	17	若い女性・中年女性・若い男性	3：7	12	0
10:00～11:00	20	若い女性・中年女性・中年男性	5：5	7	0
11:00～12:00	22	中年女性・高齢女性・若い男性	4：6	7	0
12:00～13:00	13	高齢女性・若い男性・高齢男性	6：4	6	0
13:00～14:00	11	若い女性・若い男性・中年男性	5：5	3	0
14:00～15:00	12	中年女性・高齢女性・若い男性	2：8	7	0
15:00～16:00	20	中年女性・高齢女性・中年男性	5：5	10	0
16:00～17:00	15	高齢女性・若い男性・中年男性	6：4	7	0
17:00～18:00	22	若い女性・中年女性・中年男性	5：5	6	0
18:00～19:00	16	若い女性・中年女性・若い男性	3：7	2	0
19:00～20:00	9	若い女性・若い男性・中年男性	3：7	2	0
合計	187			72	0

時間毎の推移

