





正しい たたみ方



- 結ぶ紐が正面の場合、右脚が外側へくるようにたたむ。
- 接続ビスの部分に脚の位置を合わせる。
- やじるし部分が水平になっている。



間違った たたみ方



記載台が歪んでいる印象

記載台の破損の原因になります。ご協力よろしく申し上げます。