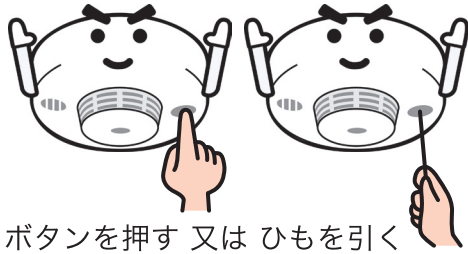


住宅防火対策の4本柱



住宅用火災警報器の設置・維持

正常に作動するか、月に1回作動点検をしましょう。

■作動点検のしかた



ボタンを押す 又は ひもを引く



ピーピーピー
火事です※

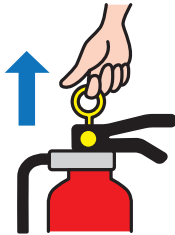
正常なら音が鳴ります
※この警告音は代表例です

※詳しくは取扱説明書をご覧ください。

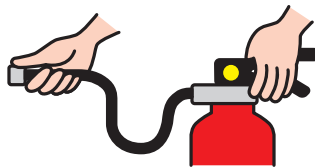
住宅用消火器の設置・維持

消火器は初期消火に有効です。家庭に「住宅用消火器」を設置しましょう。


①安全ピンに指をかけた上に引き抜く。



②ホースをはずして火元に向ける。



③レバーを強くにぎって噴射する。



難しい操作はありませんので、使い方を覚えておきましょう。

安全装置付きこんろの使用

安全機能 調理油過熱防止装置 (天ぷら油過熱防止装置)

センサーが鍋底の温度を感知し約250℃になると自動的に消火して油の発火を防ぎます。



安全機能 立ち消え安全装置

煮こぼれや吹きこぼれ、強風などで火が消えた時、自動的にガスを止めます。



安全機能 こんろ消し忘れ消火装置 グリル消し忘れ消火装置

消し忘れても、点火後一定時間が経過した時点で自動消火します。



安全装置付きこんろで火災を未然に防ぎましょう。

防災品の使用

防災品は火災の延焼拡大を抑制・阻止する効果があります。



防災製品

事業所番号