

承諾図書作成要領 [附則-3]

1 機械設備に係る承諾図書は、下表のとおりとする。

機器設計製作図書	施工設計図書
※(1) 機器製作仕様書 ※(2) フローシート ※(3) 機器詳細図 (機器銘板製作図を含む) ※(4) 配線・結線図 (5) 主要機器設計計算書 ※(6) 動力負荷及び接点表 ※(7) 制御展開接続図 (ラダー展開図を含む) (8) 運転操作説明書 (9) 付属品一覧表 (10) その他必要とする図面等	※(1) フローシート ※(2) 全体平面図 ※(3) 配置平面図 ※(4) 配置断面図 (5) 機器基礎図(配置図, 配筋図 はつり図, アンカー施工図等) (6) 基礎計算書 ※(7) 配管施工図 (8) 塗装仕様書 (9) 防錆・防露保温仕様書 (10) その他必要とする図面等

2 電気設備に係る承諾図書は、下表のとおりとする。

機器設計製作図書	施工設計図書
※(1) 基本設計仕様書 ※(2) 単線結線図 ※(3) システム構成図 ※(4) 計装フローシート ※(5) 機器外形図(正面図, 側面図, 内部機器配置図等)及び機器製作 仕様書 … 図1, 2 ※(6) 制御展開接続図 … 図1, 2 (ラダー展開図を含む) (7) 機器容量計算書 (8) 付属品一覧表 (9) その他必要とする図面等	(1) 配線・配管選定計算書 ※(2) 配線・配管図(配線ルート, ラ ック支持詳細, 電線管・ボック ス詳細, ダクト製作図等) ※(3) 埋設配管(ルート, 埋設断面, MH据付図等) ※(4) 装柱図(引込み柱等) ※(5) 接地系統図(埋設位置, 断面図 等) … 図3 ※(6) 機器配置図(基礎図を含む) ※(7) ケーブルピット図(平面, 断 面, 蓋割付, 縁金物, アクセ スフロアー設置図等) ※(8) 計装機器取付詳細図 ※(9) ケーブル布設表 (10) その他必要とする図書 (機器容量計算, 耐震計算書等) 注) 他の設備機器との取り合い等が 問題になる設備は, その設備も図 面に記入する。(例 空調ダク ト, 配管等)

「※」は、附則-6に係るものである。

図-1

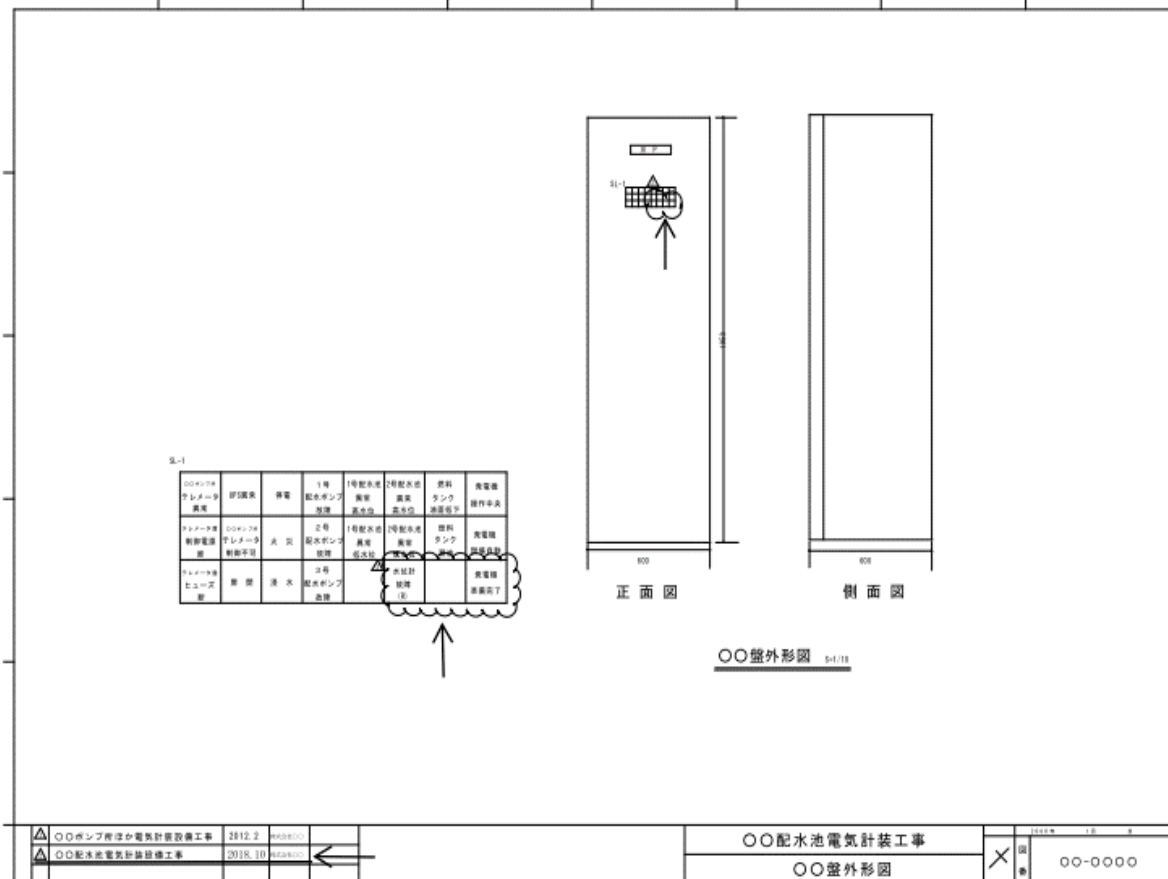
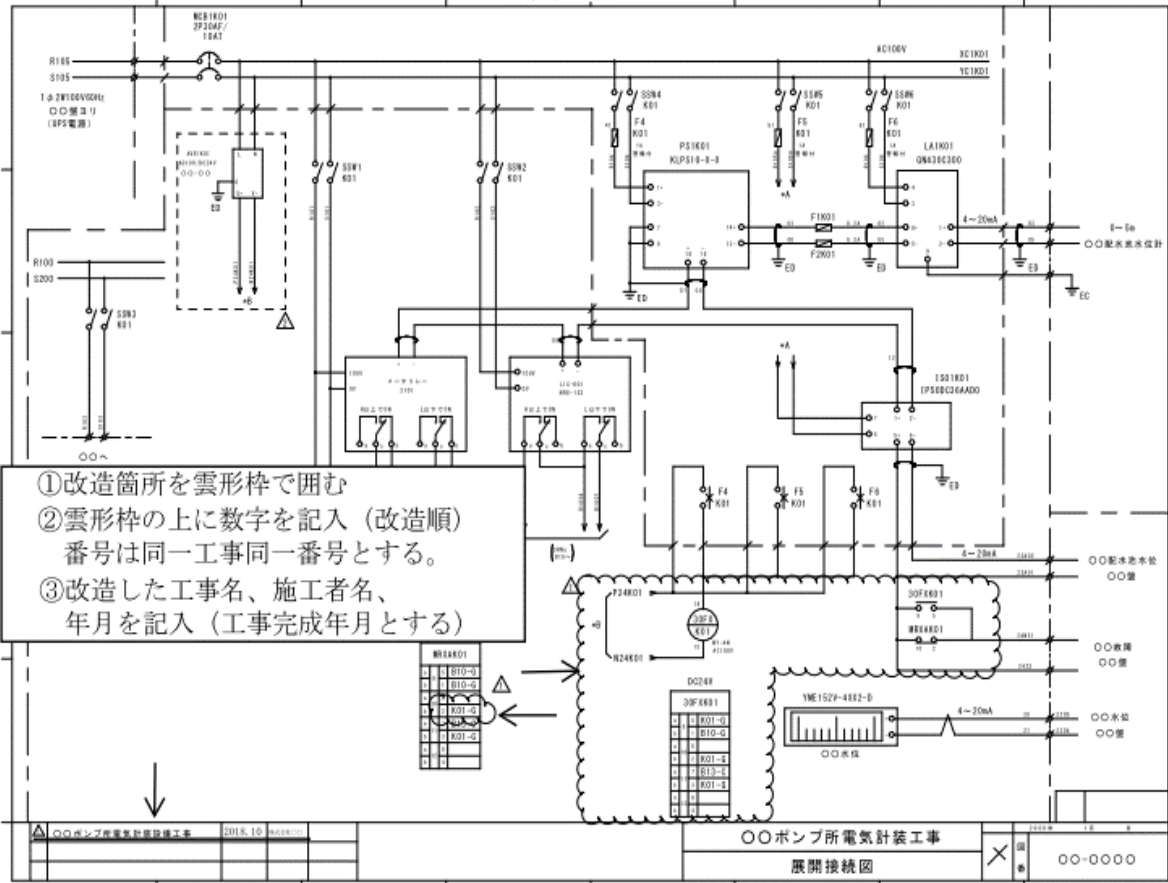


図-2

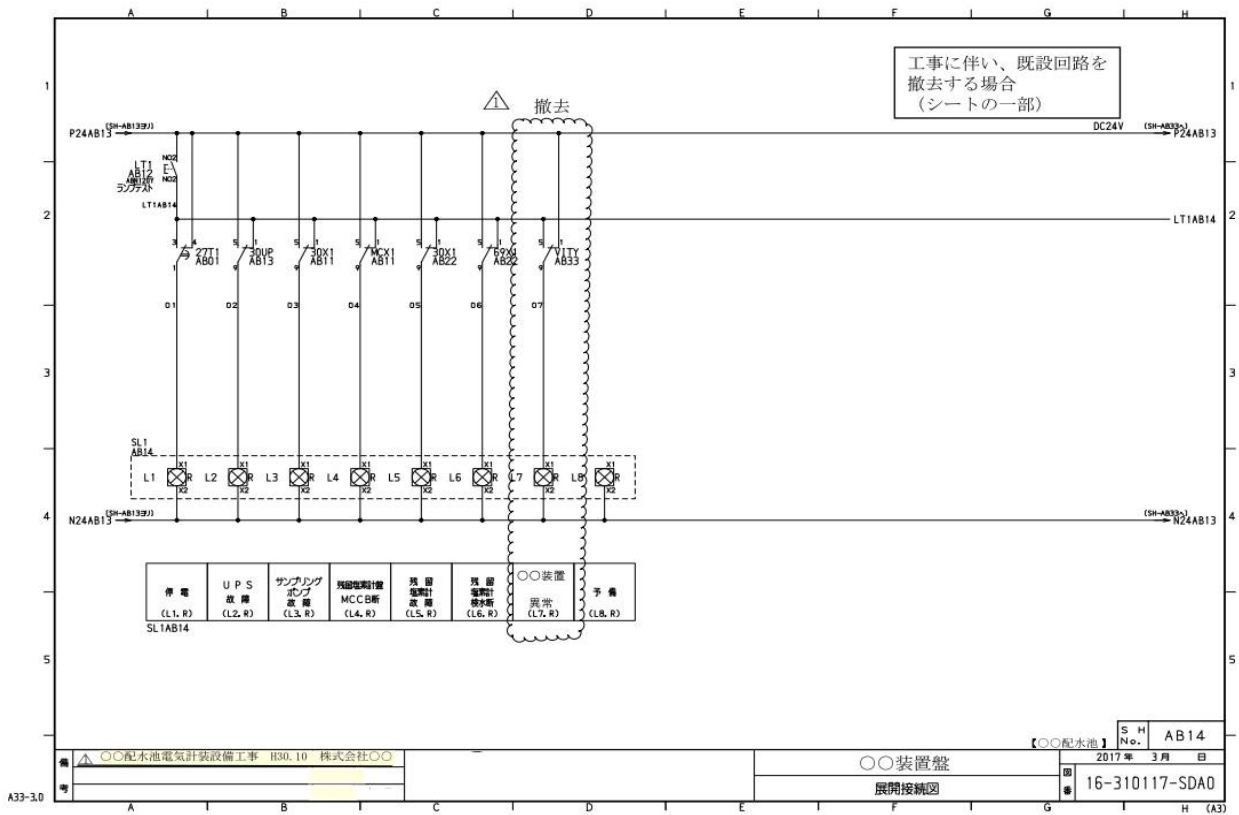
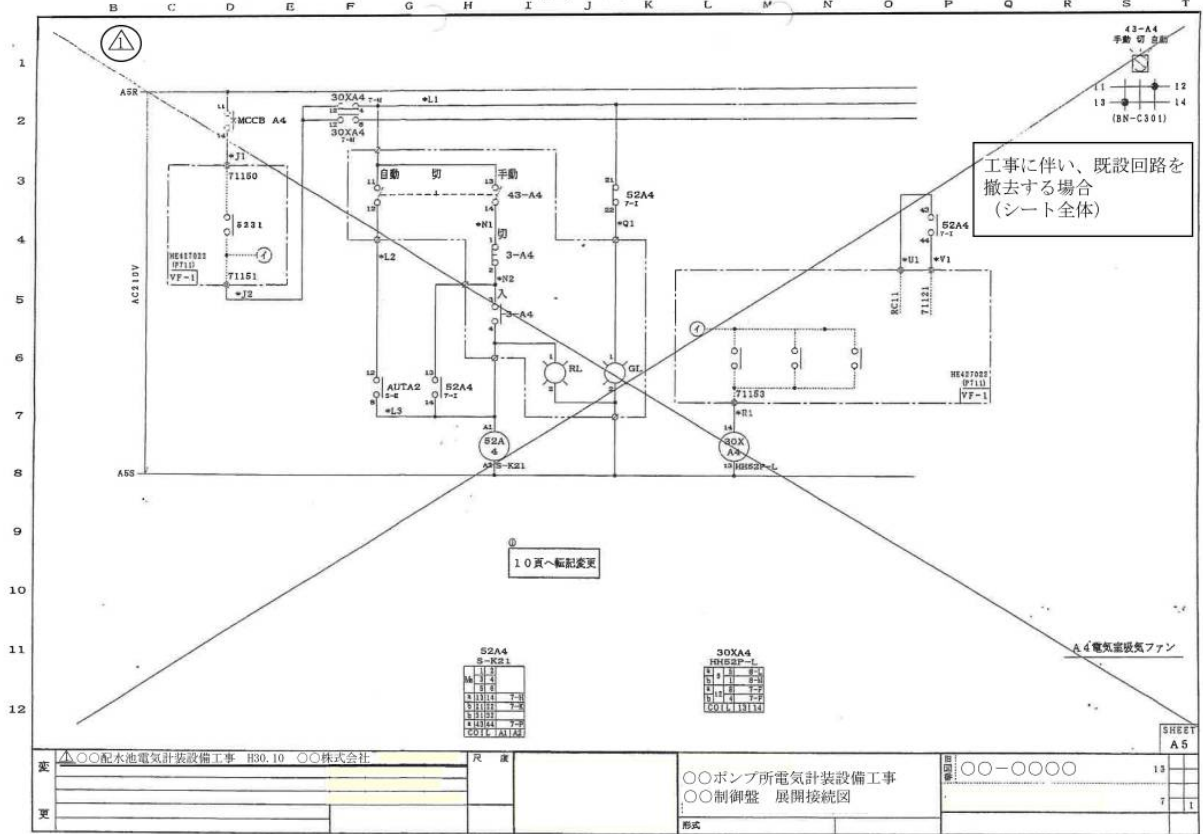


図-3

